

**STRATEGIA DE DEZVOLTARE TERITORIALĂ  
A ORAȘULUI SOLCA, JUDEȚUL SUCEAVA  
ORIZONT 2021-2027**

## PREFAȚĂ

*Stimați cetățeni,*

Dezvoltarea orașului Solca va depinde de măsurile pe care le luăm astăzi. Viziunea de dezvoltare cuprinde toate direcțiile strategice de a căror implementare depinde creșterea calității vieții în orașul Solca.

Această strategie reprezintă baza acțiunilor noastre în următorii ani. Elaborarea strategiei a reprezentat un efort comun la nivelul administrației locale. Credem cu tărie în scopul nostru de a îmbunătăți semnificativ orașul Solca și de a asigura facilitățile de bază.

La finalul implementării acestei strategii, orașul Solca va constitui un oraș modern, adaptat standardelor europene. Ne propunem ca orașul Solca să devină o alegere viabilă atât pentru locuitorii actuali cât și pentru persoane din alte zone care își doresc să se stabilească în localitatea noastră.

Cu devotament,  
ȚEHANIUC CORNEL - TRIFAN – PRIMARUL ORAȘULUI SOLCA

## CUPRINS

<b>I.1</b>	<b>Dezvoltarea urbană în contextul Uniunii Europene .....</b>	<b>11</b>
<b>I.2</b>	<b>Contextul strategic european, național, regional și județean .....</b>	<b>12</b>
I.2.1	Contextul strategic european.....	12
I.2.2	Contextul strategic național .....	14
I.2.3	Zona geografică vizată de Strategia de Dezvoltare Teritorială.....	62
<b>II.1</b>	<b>Mediul geografic.....</b>	<b>63</b>
II.1.1	Așezarea geografică .....	63
II.1.2	Rețeaua hidrografică .....	64
II.1.3	Clima.....	64
II.1.4	Relieful.....	65
II.1.5	Resursele naturale .....	66
II.1.6	Solurile.....	66
II.1.7	Flora .....	67
II.1.8	Fauna.....	68
<b>II.2</b>	<b>Profilul socio-demografic .....</b>	<b>68</b>
II.2.1	Evoluția demografică .....	68
II.2.2	Cercetarea statistică privind nupțialitatea și divorțialitatea .....	73
<b>II.3</b>	<b>Mediul spațial și funcțional .....</b>	<b>75</b>
II.3.1	Fondul funciar .....	75
II.3.2	Analiza fondului de locuințe .....	77
<b>II.4</b>	<b>Profilul cultural.....</b>	<b>78</b>
II.4.1	Personalități de seamă.....	79
II.4.2	Infrastructura culturală.....	79
II.4.3	Analiza cadrului turistic .....	90
<b>II.5</b>	<b>Mediul și schimbările climatice .....</b>	<b>93</b>
<b>II.6</b>	<b>Echiparea tehnico-edilitară.....</b>	<b>106</b>
II.6.1	Alimentarea cu energie electrică.....	106
II.6.2	Alimentarea cu apă și canalizare.....	107
II.6.3	Alimentarea cu energie termică .....	111
II.6.4	Infrastructura de drumuri .....	112
<b>II.7</b>	<b>Infrastructura de învățământ .....</b>	<b>120</b>
<b>II.8</b>	<b>Infrastructura de sănătate .....</b>	<b>127</b>
<b>II.9</b>	<b>Serviciile publice locale.....</b>	<b>128</b>
<b>II.10</b>	<b>Profilul economic .....</b>	<b>141</b>

<b>II.11</b>	<b>Analiza SWOT .....</b>	<b>149</b>
<b>III.1</b>	<b>Directii de dezvoltare a oraşului Solca. Obiective strategice .....</b>	<b>153</b>
<b>III.2</b>	<b>Obiective specifice pentru perioada 2021 – 2027 .....</b>	<b>157</b>
<b>III.3</b>	<b>Viziune de dezvoltare integrată privind abordarea fenomenelor economice, de mediu, climatice, demografice şi sociale .....</b>	<b>163</b>
<b>III.4</b>	<b>Surse de finanţare 2021 – 2027.....</b>	<b>166</b>
<b>III.5</b>	<b>Smart City.....</b>	<b>179</b>
<b>III.6</b>	<b>Concluzii.....</b>	<b>186</b>
<b>IV.1</b>	<b>Cercetarea sociologică şi consultări tematice .....</b>	<b>189</b>
	IV.1.1 Evaluarea gradului de dezvoltare a oraşului Solca .....	189
	IV.1.2 Viziunea proprie a cetăţenilor privind dezvoltarea oraşului Solca .....	211
	IV.1.3 Calitatea vieţii în oraşul Solca – analiză comparativă la nivel local – naţional – european .....	213
<b>V.1</b>	<b>Lista proiectelor cu caracter integrat ale oraşului Solca pentru perioada 2021 – 2027</b>	<b>225</b>
<b>VI.1</b>	<b>Responsabilităţile şi planul de acţiune pentru implementarea strategiei .....</b>	<b>259</b>
<b>VI.2</b>	<b>Măsuri de atenuare a probabilităţilor şi impactului riscurilor .....</b>	<b>261</b>
<b>VI.3</b>	<b>Indicatori pentru monitorizarea şi implementarea strategiei .....</b>	<b>262</b>

## LISTA TABELELOR

TABELUL II.1: ANALIZA POPULAȚIEI DUPĂ DOMICILIU (LA 1 IULIE) (SURSA: INS)	68
TABELUL II.2: NĂSCUȚII VII ÎN ANII 2011 ȘI 2020 (SURSA: INS)	69
TABELUL II.3: NĂSCUȚII VII ÎN PERIOADA 2011 – 2020 (SURSA: INS)	69
TABELUL II.4: SPORUL NATURAL AL POPULAȚIEI DIN ORAȘUL SOLCA, 2011 – 2020 (SURSA: INS)	70
TABELUL II.5: SITUAȚIA MIGRAȚIEI DIN ORAȘUL SOLCA, 2011 – 2020 (SURSA: INS)	70
TABELUL II.6: POPULAȚIA DUPĂ DOMICILIU PE GRUPE DE VÂRSTĂ LA 1 IULIE (2011 – 2021) (SURSA: INS)	72
TABELUL II.7: NUMĂRUL CĂSĂTORIILOR ÎN PERIOADA 2011 – 2020 (SURSA: INS)	73
TABELUL II.8: NUMĂRUL DIVORȚURILOR ÎN PERIOADA 2011 – 2020 (SURSA: INS)	73
TABELUL II.9: SUPRAFAȚA FONDULUI FUNCJAR A ORAȘULUI SOLCA (HA) (SURSA: INS)	75
TABELUL II.10: SUPRAFAȚA INTRAVILANĂ ÎN ORAȘUL SOLCA (SURSA: INS)	76
TABELUL II.11: SUPRAFAȚA SPAȚIILOR VERZI DIN ORAȘUL SOLCA (SURSA: INS)	76
TABELUL II.12: NUMĂRUL LOCUINȚELOR EXISTENTE ÎN ORAȘUL SOLCA (SURSA: INS)	77
TABELUL II.13: NUMĂRUL AUTORIZAȚIILOR DE CONSTRUIRE ELIBERATE ÎN ORAȘUL SOLCA (SURSA: INS)	77
TABELUL II.14: NUMĂRUL BIBLIOTECILOR DIN ORAȘUL SOLCA (SURSA: INS)	80
TABELUL II.15: NUMĂRUL VOLUMELOR EXISTENTE ÎN BIBLIOTECI (SURSA: INS)	81
TABELUL II.16: NUMĂRUL VOLUMELOR ELIBERATE (SURSA: INS)	81
TABELUL II.17: NUMĂRUL CITITORILOR ACTIVI (SURSA: INS)	81
TABELUL II.18: STRUCTURI DE PRIMIRE TURISTICĂ (SURSA: INS)	90
TABELUL II.19: SOSIRI ȘI ÎNNOPTĂRI TURISTICE (SURSA: INS)	91
TABELUL II.20: MONITORIZAREA CALITĂȚII APEI (SURSA: ACET S.A. SUCEAVA)	109
TABELUL II.21: PERSONAL DIDACTIC PE NIVELURI DE INSTRUIRE, ÎN PERIOADA 2011 – 2020 (LA NIVELUL ORAȘULUI SOLCA) (SURSA: INS)	121
TABELUL II.22: POPULAȚIA ȘCOLARĂ PE NIVELURI DE EDUCAȚIE (SURSA: INS)	121
TABELUL II.23: UNITĂȚILE MEDICALE PREZENTE ÎN ORAȘUL SOLCA (SURSA: INS)	127
TABELUL II.24: PERSONALUL MEDICO-SANITAR PE CATEGORII (SURSA: INS)	128
TABELUL II.25: FIRME ÎNFIINȚATE ÎN ORAȘUL SOLCA, ÎN PERIOADA 1990 – 2022 (SURSA: LISTAFIRME)	143
TABELUL II.26: FIRME ACTIVE PE DOMENII DE ACTIVITATE LA NIVELUL ANULUI 2022 (SURSA: LISTAFIRME)	143
TABELUL II.27: PRIMELE 10 FIRME (DOMENIUL DE ACTIVITATE) DIN ORAȘUL SOLCA, DUPĂ CIFRA DE AFACERI ÎN ANUL 2020 (SURSA: TOPFIRME)	143
TABELUL II.28: TOP 10 ÎNTREPRINDERI DIN ORAȘUL SOLCA ÎN ANUL 2020 DUPĂ CIFRA DE AFACERI (RON) (SURSA: MINISTERUL FINANȚELOR)	145
TABELUL II.29: RATA ȘOMAJULUI PE SEXE LA NIVELUL ORAȘULUI SOLCA (%) (SURSA: INS)	147

TABELUL II.30: NUMĂRUL MEDIU AL SALARIAȚILOR ÎN ORAȘUL SOLCA (SURSA: INS).....	147
TABELUL II.31: ANALIZA SWOT A INFRASTRUCTURII ECONOMICE .....	149
TABELUL II.32: ANALIZA SWOT A CAPITALULUI UMAN.....	150
TABELUL II.33: ANALIZA SWOT A INFRASTRUCTURII EDILITARE .....	150
TABELUL II.34: ANALIZA SWOT A MEDIULUI ÎNCONJURĂTOR.....	150
TABELUL II.35: ANALIZA SWOT A SISTEMULUI DE ÎNVĂȚĂMÂNT ȘI CULTURĂ..	151
TABELUL II.36: ANALIZA SWOT A INFRASTRUCTURII MEDICALE .....	152
TABELUL II.37: ANALIZA SWOT A ASISTENȚEI SOCIALE .....	152

## LISTA FIGURILOR

FIGURA IV.1: GRUPAREA RESPONDENȚILOR PE GRUPE DE VÂRSTĂ.....	190
FIGURA IV.2: GRUPAREA RESPONDENȚILOR DUPĂ ULTIMELE STUDII ABSOLVITE.....	190
FIGURA IV.3: GRUPAREA RESPONDENȚILOR DUPĂ CATEGORIA OCUPAȚIONALĂ.....	191
FIGURA IV.4: GRUPAREA RESPONDENȚILOR DUPĂ DOMENIUL DE ACTIVITATE.....	192
FIGURA IV.5: APRECIEREA SERVICIILOR DE TRANSPORT .....	193
FIGURA IV.6: APRECIEREA SERVICIILOR DE POȘTĂ ȘI CURIERAT.....	193
FIGURA IV.7: APRECIEREA INFRASTRUCTURII DE APĂ POTABILĂ .....	194
FIGURA IV.8: APRECIEREA INFRASTRUCTURII DE CANALIZARE.....	194
FIGURA IV.9: APRECIEREA INFRASTRUCTURII DE SALUBRITATE.....	195
FIGURA IV.10: APRECIEREA INFRASTRUCTURII DE ILUMINAT PUBLIC .....	195
FIGURA IV.11: APRECIEREA INFRASTRUCTURII RUTIERE .....	196
FIGURA IV.12: APRECIEREA SITUAȚIEI PRIVIND LOCURILE DE PARCARE .....	196
FIGURA IV.13: APRECIEREA ACTIVITĂȚII ECONOMICE ÎN SECTORUL INDUSTRIE .....	197
FIGURA IV.14: APRECIEREA ACTIVITĂȚII ECONOMICE ÎN SECTORUL CONSTRUCȚII .....	197
FIGURA IV.15: APRECIEREA ACTIVITĂȚII ECONOMICE ÎN SECTORUL SERVICII.....	198
FIGURA IV.16: APRECIEREA ACTIVITĂȚII ECONOMICE ÎN SECTORUL TRANSPORT .....	198
FIGURA IV.17: APRECIEREA ACTIVITĂȚII ECONOMICE ÎN SECTORUL POȘTĂ ȘI TELECOMUNICAȚII.....	199
FIGURA IV.18: APRECIEREA ACTIVITĂȚII ECONOMICE ÎN SECTORUL COMERȚ .....	199
FIGURA IV.19: APRECIEREA ACTIVITĂȚII ECONOMICE ÎN SECTORUL AGRICOL ȘI ZOOTEHNIC.....	200
FIGURA IV.20: APRECIEREA ACTIVITĂȚII ECONOMICE ÎN SECTORUL ENERGIE .....	200
FIGURA IV.21: APRECIEREA ACTIVITĂȚII ECONOMICE ÎN SECTORUL TURISM .....	201
FIGURA IV.22: APRECIEREA ACTIVITĂȚII ECONOMICE ÎN SECTORUL SILVICULTURĂ ....	201
FIGURA IV.23: APRECIEREA INFRASTRUCTURII EDUCAȚIONALE: DOTAREA ȘCOLILOR.	202
FIGURA IV.24: APRECIEREA INFRASTRUCTURII EDUCAȚIONALE: DOTAREA GRĂDINIȚELOR.....	202
FIGURA IV.25: APRECIEREA INFRASTRUCTURII EDUCAȚIONALE: DOTAREA BIBLIOTECILOR .....	203
FIGURA IV.26: APRECIEREA COMPETENȚEI CADRELOR DIDACTICE .....	203
FIGURA IV.27: APRECIEREA NIVELULUI DE DOTARE A BAZELOR SPORTIVE .....	204
FIGURA IV.28: APRECIEREA PERFORMANȚELOR ELEVILOR .....	204

FIGURA IV.29: APRECIEREA NIVELULUI DE MULȚUMIRE FAȚĂ DE NUMĂRUL MEDICILOR .....	205
FIGURA IV.30: APRECIEREA NIVELULUI DE MULȚUMIRE FAȚĂ DE COMPETENȚELE MEDICILOR .....	205
FIGURA IV.31: APRECIEREA NIVELULUI DE MULȚUMIRE FAȚĂ DE NUMĂRUL FARMACIILOR .....	206
FIGURA IV.32: APRECIEREA NIVELULUI DE MULȚUMIRE FAȚĂ DE APROVIZIONAREA FARMACIILOR .....	206
FIGURA IV.33: APRECIEREA NIVELULUI DE MULȚUMIRE FAȚĂ DE CONDIȚIILE CABINETELOR MEDICALE .....	207
FIGURA IV.34: APRECIEREA NIVELULUI DE MULȚUMIRE FAȚĂ DE CONDIȚIILE CABINETELOR STOMATOLOGICE .....	207
FIGURA IV.35: APRECIEREA NIVELULUI DE MULȚUMIRE FAȚĂ DE CONDIȚIILE CABINETELOR OFTALMOLOGICE .....	<b>ERROR! BOOKMARK NOT DEFINED.</b>
FIGURA IV.36: APRECIEREA NIVELULUI DE MULȚUMIRE FAȚĂ DE CONDIȚIILE CABINETELOR SPECIALIZATE .....	<b>ERROR! BOOKMARK NOT DEFINED.</b>
FIGURA IV.37: APRECIEREA INFRASTRUCTURII DE ASISTENȚĂ SOCIALĂ PENTRU BĂTRÂNI.....	207
FIGURA IV.38: APRECIEREA INFRASTRUCTURII DE ASISTENȚĂ SOCIALĂ PENTRU PERSOANELE CU HANDICAP .....	208
FIGURA IV.39: APRECIEREA INFRASTRUCTURII DE ASISTENȚĂ SOCIALĂ PENTRU COPII.....	208
FIGURA IV.40: DOMENII DE INTERES ÎN VEDEREA REALIZĂRII UNEI INVESTIȚII .....	209
FIGURA IV.41: PRINCIPALELE PROBLEME ALE ORAȘULUI SOLCA .....	209
FIGURA IV.42: ACȚIUNI PROPUSE ÎN SONDAJ PENTRU REZOLVAREA PROBLEMELOR.....	210
FIGURA IV.43: FENOMENE SOCIALE NEGATIVE CARE AFECTEAZĂ ORAȘUL SOLCA .....	210
FIGURA IV.44: ELEMENTE PE CARE SE POATE BAZA DEZVOLTAREA SOCIO-ECONOMICĂ A ORAȘULUI SOLCA .....	211
FIGURA IV.45: APRECIEREA NIVELULUI DE DEZVOLTARE A ORAȘULUI SOLCA.....	211
FIGURA IV.46: APRECIEREA NIVELULUI DE MULȚUMIRE FAȚĂ DE SITUAȚIA ACTUALĂ A ORAȘULUI SOLCA .....	212
FIGURA IV.47: VIZIUNEA PROPRIE PRIVIND ÎN DEZVOLTAREA ORAȘULUI SOLCA .....	212
FIGURA IV.48: APRECIEREA SATISFACȚIEI GENERALE A VIETȚII.....	213
FIGURA IV.49: APRECIEREA SATISFACȚIEI FINANCIARE .....	214



FIGURA IV.50: SATISFAȚIA PRIVIND CONDIȚIILE DE LOCUIT .....	214
FIGURA IV.51: RATA DE SUPRAAGLOMERARE A LOCUINȚE.....	215
FIGURA IV.52: NUMĂRUL DE ORE LUCRATE PE SĂPTĂMÂNĂ .....	216
FIGURA IV.53: APRECIEREA SATISFAȚIEI LOCULUI DE MUNCĂ.....	216
FIGURA IV.54: APRECIEREA SATISFAȚIEI UTILIZĂRII TIMPULUI .....	217
FIGURA IV.55: AUTOEVALUAREA STĂRII DE SĂNĂTATE.....	217
FIGURA IV.56: APRECIEREA SPERANȚEI DE VIAȚĂ.....	218
FIGURA IV.57: APRECIEREA SATISFAȚIEI PRIVIND RELAȚIILE SOCIALE .....	219
FIGURA IV.58: RATA POPULAȚIEI CARE CONSIDERĂ CĂ ARE PE CINE SE BAZA LA NEVOIE .....	219
FIGURA IV.59: APRECIEREA SIGURANȚEI PUBLICE .....	220
FIGURA IV.60: APRECIEREA ÎNCREDERII ÎN SISTEMUL DE GUVERNARE.....	221
FIGURA IV.61: APRECIEREA SATISFAȚIEI PRIVIND MEDIUL ÎNCONJURĂTOR .....	221
FIGURA V.62: PIRAMIDA NEVOILOR CETĂȚENILOR .....	223
FIGURA V.63: PIRAMIDA NEVOILOR SECTORULUI PRIVAT .....	224
FIGURA V.64: PIRAMIDA NEVOILOR TURIȘTIILOR .....	224
FIGURA VI.65: STRUCTURA DE IMPLEMENTARE SIDU SOLCA.....	260

## LISTA IMAGINILOR

IMAGINEA I.1: ROMÂNIA INTEGRATĂ ȘI CONECTATĂ .....	15
IMAGINEA II.1: PIETRELE MUIERILOR .....	63
IMAGINEA II.2: VEDERE DIN SOLCA – DRUMUL SPRE SANATORIU .....	68
IMAGINEA II.3: SOLCA – VEDERE DE SUS .....	71
IMAGINEA II.4: BIBLIOTECA I.E. TOROUȚIU .....	80
IMAGINEA II.5: MĂNĂSTIREA SOLCA .....	86
IMAGINEA II.6: MĂNĂSTIREA SOLCA .....	86
IMAGINEA II.7: CASA MUZEU „SAVETA COTRUBAȘ” .....	88
IMAGINEA II.8: CASA MUZEU „SAVETA COTRUBAȘ,, – INTERIOR.....	88
IMAGINEA II.9: MONUMENTUL „HALBA DE BERE” DIN PARCUL CENTRAL.....	89
IMAGINEA II.10: TRASEUL MĂNĂSTIRILOR DIN BUCOVINA .....	92
IMAGINEA II.11: MASIVUL PIETRELE DOAMNEI .....	92
IMAGINEA II.12: HANUL SOLCA.....	93
IMAGINEA II.13: SOLCA – VEDERE DE SUS .....	104
IMAGINEA II.14: LICEUL TEHNOLOGIC „TOMȘA VODĂ” SOLCA.....	123

## CAPITOLUL I . CONTEXTUL ELABORĂRII SDT SOLCA ORIZONT 2021-2027

Dezvoltarea orașului Solca este o sumă de factori precum: necesitățile curente, așteptările populației și sursele de finanțare existente și potențiale.

Strategia de Dezvoltare Teritorială (SDT) a orașului Solca în perioada 2021 – 2027 este de tip local. Zona geografică este reprezentată de teritoriul UAT Solca. În prezent, Solca este un oraș cu o populație de cca. 2600 de locuitori. La nivelul orașului Solca s-a înregistrat o creștere minoră a populației cu 1% în anul 2021, față de anul 2011. Pentru a crea o tendință crescătoare semnificativă a populației, orașul Solca își propune diminuarea fenomenului de migrare a populației către alte zone și atragerea de tineri în zonă.

Strategia reprezintă un document elaborat în conformitate cu obiectivele României și viziunea de dezvoltare propusă de Comisia Europeană. La nivelul național s-au făcut corelări cu planuri și strategii de dezvoltare integrate și sectoriale.

### **I.1 Dezvoltarea urbană în contextul Uniunii Europene**

La nivelul Uniunii Europene (UE) zonele urbane sunt motoare ale economiei și catalizatori ai creativității și ai inovării. Acestea sunt casă pentru două treimi din populație, reprezintă circa 80% din consumul de energie și generează până la 85% din Produsul Intern Brut (PIB) al UE. <sup>1</sup>

Orașele se dezvoltă într-un ritm foarte alert, fapt ce are un impact ridicat asupra autorităților locale, care sunt nevoite să facă față schimbărilor. Creșterea populației poate însemna și expansiunea activităților economice și implicit a bunăstării, dar poate însemna în același timp și consumuri suplimentare de energie, apă, servicii de sănătate, servicii de transport și facilități de locuit. Toate acestea pun o presiune ridicată asupra mediului înconjurător și a schimbărilor climatice. Din acest motiv, UE a lansat un program cu o durată de trei ani (2016 – 2019) pentru promovarea cooperării urbane internaționale. Orașele Europei doresc să se conecteze, să construiască și să împărtășească cunoștințe și soluții cu alte orașe și regiuni. Acest demers s-a bazat pe succesul avut de proiectul *WORLDS CITIES*, proiect derulat de UE în perioada 2015 – 2018. Proiectul a facilitat schimbul de informații și bune practici pe probleme de politică de dezvoltare

---

<sup>1</sup> [ec.europa.eu/regional\\_policy/ro/policy/themes/urban-development/](http://ec.europa.eu/regional_policy/ro/policy/themes/urban-development/)

urbană și regională. Cooperarea s-a bazat pe identificarea regiunilor și orașelor pilot și pe dezvoltarea de acțiuni concrete, pentru implementare pe termen scurt, în domenii precum inovația urbană (oraș inteligent) și tehnologiile ecologice (eficiență energetică, dezvoltare cu emisii reduse de carbon).

Interesul pentru dezvoltarea urbană s-a manifestat și în Cadrul Financiar Multianual (CFM) 2014 – 2020, dimensiunea urbană fiind plasată în centrul politicii de coeziune. În perioada de programare 2014 – 2020 a fost alocată suma de 454 miliarde euro din Fondurile Structurale și de Investiții Europene (FSIE) pentru creșterea competitivității regiunilor din UE, accentul fiind pus pe regiunile mai puțin dezvoltate (cu un PIB pe cap de locuitor – Standard al Puterii de Cumpărare (SPC) – sub 75% din media de la nivelul UE) și pe regiunile în tranziție (cu un PIB pe cap de locuitor – SPC – între 75% și 90% din media UE). Cu toate acestea, nu toate regiunile din UE au fost capabile să valorifice din plin beneficiile din cauza efectelor crizei economice din 2008 și a problemelor structurale.

## **I.2 Contextul strategic european, național, regional și județean**

### **I.2.1 Contextul strategic european**

În anul 2016, prin Pactul de la Amsterdam a fost lansată Agenda Urbană a UE. Aceasta are scopul de a căuta soluții pentru problemele cu care se confruntă orașele prin crearea de parteneriate între Comisia Europeană (CE), organizațiile UE, guvernele naționale, autoritățile locale și părți interesate precum organizații neguvernamentale. Prin colaborarea continuă, aceste parteneriate elaborează planuri de acțiune, în vederea:

- **adoptării unor legi mai bune;**
- **implementării unor programe de finanțare;**
- **schimbului de cunoștințe.<sup>2</sup>**

La nivelul UE, în perioada 2014 – 2020, a continuat implementarea soluțiilor tehnologice care acoperă mai multe domenii politice în vederea sprijinirii orașelor să își reducă impactul asupra mediului și să le ofere cetățenilor o viață mai bună. Orașele și comunitățile inteligente au fost sprijinite prin diverse instrumente ale UE, cum ar fi fondurile structurale și de investiții europene,

---

<sup>2</sup> [Agenda urbană a UE | Comisia Europeană \(europa.eu\)](http://europa.eu)

Programul Orizont 2020 și Parteneriatul european pentru inovare privind orașele și comunitățile inteligente (EIP-SCC).<sup>3</sup>

Parteneriatul european pentru inovare adresat orașelor și comunităților inteligente este o inițiativă susținută de UE, care combină Tehnologia Informațiilor și a Comunicațiilor (TIC), managementul energiei și managementul transporturilor în vederea identificării unor soluții pentru problemele de mediu și sănătate cu care se confruntă astăzi orașele europene.<sup>4</sup>

Pandemia COVID-19 a provocat un declin al economiei UE. Statele membre s-au aflat în situația de a-și dovedi solidaritatea luând măsuri imediate. Raportul general privind activitățile UE pentru anul 2020, arată faptul că pe parcursul anului 2020, au fost adoptate peste 1.350 de măsuri menite să combată criza, printre care aproape 400 de decizii referitoare la ajutoare de stat pentru întreprinderile europene. În același raport se arată faptul că pentru a contracara efectele crizei, UE și statele membre au mobilizat 4,2 mii de miliarde euro, ceea ce înseamnă peste 30% din PIB-ul Uniunii:

- măsurile naționale adoptate în temeiul flexibilității normelor bugetare ale UE (clauza derogatorie generală) – **575 miliarde euro**;
- Support to mitigate Unemployment Risks in an Emergency (SURE) – asistență financiară din partea UE pentru regimurile de lucru cu program redus – **100 miliarde euro**;
- sprijin direct din partea UE, inclusiv inițiativa pentru investiții ca reacție la coronavirus – **70 miliarde euro**;
- măsuri naționale în materie de lichidități, inclusiv scheme aprobate în temeiul normelor flexibile temporare ale UE în materie de ajutoare de stat – **3.045 miliarde euro**;
- sprijin în contextul crizei provocate de pandemie, din cadrul Mecanismului European de Sabilitate, destinat statelor membre – **240 miliarde euro**;
- finanțare pentru companii acordată de BEI – Grupul Băncii Europene de Investiții – **200 miliarde euro**.

În concluzie, pandemia COVID-19 a generat un declin puternic al economiilor statelor membre, prin urmare, au fost necesare măsuri ample pentru a acoperi daunele economice și sociale

---

<sup>3</sup> [Initiative pentru orașe | Comisia Europeană \(europa.eu\)](#)

<sup>4</sup> Isabella MASCHIO, European Innovation Partnership on Smart Cities and Communities, European Commission - DG JRC, Directorate C - Energy, Transport and Climate

cauzate de pandemie. Bugetul pe termen lung consolidat pentru perioada 2021 – 2027 și NextGenerationEU, planul temporar de redresare, formează împreună cel mai mare pachet de măsuri de stimulare finanțat vreodată din bugetul Uniunii Europene, în valoare de 1,8 mii de miliarde de euro. Aceste fonduri vor ajuta Uniunea să îi sprijine pe cetățeni, dar și companiile și regiunile, mai ales pe cele deosebit de afectate de criză. Pachetul va contribui la reconstruirea unei Europe post – COVID-19 care va fi mai verde, mai digitală și mai rezilientă.<sup>5</sup>

## **I.2.2 Contextul strategic național**

### **PLANUL NAȚIONAL DE REDRESARE ȘI REZILIENȚĂ**

Obiectivul general al Planului Național de Redresare și Reziliență (PNRR) a României este corelat în mod direct cu obiectivul general al Mecanismului de Redresare și Reziliență. Obiectivul general al mecanismului este să promoveze coeziunea economică, socială și teritorială a UE prin îmbunătățirea rezilienței, a nivelului de pregătire pentru situații de criză, a capacității de adaptare și a potențialului de creștere al statelor membre, prin atenuarea impactului social și economic al crizei în cauză, în special asupra femeilor, prin contribuția la punerea în aplicare a pilonului european al drepturilor sociale, prin sprijinirea tranziției verzi, prin contribuția la realizarea obiectivelor privind clima ale Uniunii pentru 2030 stabilite la articolul 2 punctul 11 din Regulamentul (UE) 2018/1999 și prin respectarea obiectivului UE de realizare a neutralității climatice până în anul 2050, precum și a tranziției digitale, contribuind astfel la convergența economică și socială ascendentă, restabilind și promovând creșterea durabilă și integrarea economiilor Uniunii, încurajând crearea de locuri de muncă de înaltă calitate, contribuind la autonomia strategică a Uniunii alături de o economie deschisă și creând valoare adăugată europeană.

---

<sup>5</sup> UE în 2020 — RAPORT GENERAL PRIVIND ACTIVITĂȚILE UNIUNII EUROPENE ([europa.eu](http://europa.eu))



Imaginea I.1: România integrată și conectată

## **Pilonul I. Tranziția verde**

### **Componenta 1 - Managementul sistemului de apă și canalizare**

**Alocare totală: 1,88 miliarde euro**

Reformele, pe scurt:

1. Consolidarea cadrului de reglementare pentru managementul sustenabil al sectorului de apă și apă uzată și pentru accelerarea accesului populației la servicii de calitate conform directivelor europene;

2. Reconfigurarea actualului mecanism economic al Administrației Naționale Apele Române (ANAR) în vederea asigurării modernizării și întreținerii sistemului național de gospodărire a apelor precum și a implementării corespunzătoare a Directivei cadru Apă și a Directivei Inundații;

3. Consolidarea cadrului legislativ actual privind stabilirea pragurilor pentru avertizarea fenomenelor meteorologice periculoase și a fluxului de elaborare și transmitere a informărilor, atenționărilor și avertizărilor meteorologice.

Ca urmare a investițiilor, se vor realiza, printre altele:

- 1.630 km construiți de rețele de apă – în localități cu peste 2.000 locuitori;

- 2.000 km construiți de rețele de canalizare în localități cu peste 2.000 locuitori și 470 de km de rețele de canalizare în cele cu mai puțin de 2.000 de locuitori;
- 10.000 de sisteme individuale sau alte sisteme adecvate construite și operaționale în aglomerările mai mici de 2.000 de locuitori echivalenți (l.e.) care împiedică atingerea unei stări bune a corpurilor de apă;
- conectarea a 88.000 de gospodării la rețele de apă și canalizare prin programul național Prima Conectare la Apă și Canalizare;
- Realizarea cadastrului apelor.

## **Componenta 2 – Împădurim România și protejăm biodiversitatea**

**Buget propus: 1,37 miliarde euro**

Reformele, pe scurt:

1. Reforma sistemului de management și a celui privind governanța în domeniul forestier prin dezvoltarea unei noi Strategii Forestiere Naționale și a legislației subsecvente (Codul Silvic și legislație forestieră secundară);

2. Reforma sistemului de management al ariilor naturale protejate în vederea implementării coerente și eficiente a Strategiei Europene privind biodiversitatea.

Reformele și investițiile vor aduce rezultate importante, între care cel mai amplu program de împăduriri, prin care vor fi plantate peste 45.000 de hectare de pădure, se vor actualiza planurile de management pentru 250 de arii naturale protejate, și se vor adopta actele normative necesare pentru implementarea Strategiei UE 2030.

De asemenea, se vor obține 10.000 hectare suprafață de pădure refăcută/ regenerată natural, afectată de incendii forestiere și diferite alte fenomene și 2.900 habitate de pajiști reconstruite ecologic.

## **Componenta 3 - Managementul deșeurilor**

**Buget total propus: 1,2 miliarde euro**

Reforma, pe scurt:

Îmbunătățirea governanței în domeniul gestionării deșeurilor în vederea accelerării tranziției către economia circulară.



Măsurile includ modificări legislative pentru o practică unitară de gestionare a deșeurilor și dezvoltarea capacității de monitorizare și control a Gărzii de Mediu, inclusiv 553 echipamente de monitorizare a poluării aerului. În acestea sunt incluse următoarele echipamente:

- 300 stații de monitorizare a radioactivității;
- 240 stații de monitorizare a zgomotului.

#### **Componenta 4 – Sectorul de transport**

##### **Buget propus: 7,62 miliarde euro**

Reformele, pe scurt:

1. „Transport sustenabil, decarbonizare și siguranță rutieră” – Îmbunătățirea cadrului strategic, legal și procedural pentru tranziția către transport sustenabil;
2. „Viziune și management performant pentru transport de calitate” – Îmbunătățirea capacității instituționale de management și guvernare corporativă.

În urma investițiilor vor fi obținute o serie de rezultate, spre exemplu:

*Infrastructura rutieră:*

- 434 de kilometri de autostradă construiți, cu Sistem Inteligent de Transport (ITS) instalat și cu sisteme moderne de monitorizare și informare a utilizatorilor infrastructurii;
- 52 de stații electrice construite (cu 264 de puncte de încărcare – o medie de 5 puncte de încărcare/ stație);
- 625 hectare de perdele forestiere liniare în lungul autostrăzilor nou construite;
- 45% din punctele negre eliminate; cele cu risc major pentru siguranța oamenilor;
- 18 parcări securizate implementate în lungul autostrăzilor nou construite;
- aplicarea unui nou sistem de taxare, în special pentru traficul greu din România, conform principiului „poluatorul plătește”, inclusiv posibile stimulente pentru cei care dețin vehicule cu emisii zero/ reduse;
- strategia națională privind siguranța rutieră și pachetul legislativ aferent, precum și implementarea de măsuri pentru reducerea cu 45% a numărului de puncte negre;
- reducerea cu 20% a numărului de victime rezultate din accidente în trafic;
- creșterea cu 100% a cotei vehiculelor electrice/ hibride din totalul parcului auto până în anul 2026 (raportat la valorile din anul 2020);

- înnoirea a 200.000 de mașini din parcul auto până în anul 2026 (raportat la valorile din anul 2020).

*Căile ferate:*

- 311 km de cale ferată modernizată;
- 311 km de cale ferată cu implementarea Sistemului European de Management al Traficului Feroviar (ERTMS), nivel 2;
- 110 km de cale ferată electrificată;
- 206 km de cale ferată cu sistem modern de centralizare.

*Metrou:*

- 12,7 km de rețea nouă de metrou;
- 32 de trenuri noi de metrou.

### **Componenta 5 – Fondul pentru Valul renovării**

#### **Bugetul total propus: 2,2 miliarde euro**

Reformele, pe scurt:

1. Realizarea unui cadru normativ simplificat și actualizat care să sprijine implementarea investițiilor în tranziția spre clădiri verzi și reziliente;
2. Asigurarea cadrului strategic și de reglementare tehnică actualizat pentru proiectarea și realizarea de construcții verzi și reziliente.

### **Componenta 6 – Energie**

#### **Buget total propus: 1,62 miliarde euro**

Reformele pe scurt:

1. Reforma pieței de energie electrică, prin înlocuirea cărbunelui din mixul energetic și susținerea unui cadru legislativ și de reglementare stimulat pentru investițiile private în producția de electricitate din surse regenerabile;
2. Dezvoltarea unui cadru legislativ și de reglementare favorabil tehnologiilor viitorului, în special hidrogen și soluții de stocare;
3. Îmbunătățirea guvernantei corporative a companiilor de stat din sector;

4. Reducerea intensității energetice a economiei prin dezvoltarea unui mecanism sustenabil de stimulare a eficienței energetice în industrie;
5. Creșterea competitivității și decarbonizarea sectorului de încălzire – răcire;
6. Decarbonizarea sectorului de transporturi prin investiții în infrastructura de transport electric și crearea de stimulente pentru transportul verde.

Între rezultatele așteptate:

- creșterea capacității instalate de producție a energiei electrice din surse regenerabile (eolian și solar), de la 4.408 la 5.908 MW;
- contract de construcție a rețelei de gaz în combinație cu alți combustibili gazoși cu emisii scăzute de carbon;
- 400 km rețea de distribuție gaz metan și alte gaze cu emisii scăzute de carbon;
- finalizarea unor capacități de fabricare de baterii cu o capacitate de cel puțin 0,5 GW pe an;
- finalizarea punerii în funcțiune a cel puțin 100 MW (200 MWh) capacitate de stocare energie electrică cu scopul echilibrării sistemului de transmisie electricitate și integrării în rețea a capacităților solare și eoliene.

## **Pilonul II. Transformare digitală**

### **Componenta 7 – Cloud guvernamental și sisteme publice digitale**

#### **Buget total propus: 1,89 miliarde euro**

Reformele, pe scurt:

- Dezvoltarea și implementarea unui cadru unitar pentru definirea arhitecturii unui sistem de tip cloud guvernamental, a principalelor servicii livrate de către acesta, a componentelor sale de infrastructură și guvernanta, inclusiv proiectarea, implementarea și operarea acestui tip de sistem care să permită interconectarea sistemelor digitale din administrația publică printr-o abordare standardizată și livrarea de servicii digitale de înaltă calitate către cetățeni, firme și alte autorități publice;
- Alinierea strategiei naționale în domeniul conectivității digitale la legislația europeană prin măsuri specifice pentru atingerea obiectivelor de conectivitate UE 2025 și stimularea

investițiilor private pentru dezvoltarea rețelelor de foarte mare capacitate cu acoperire largă națională, inclusiv în corelație cu rețelele de transport, respectiv zonele de interes mediu, prin eliminarea barierelor din cadrul normativ în vigoare;

- Creșterea arealului de protecție și asigurarea securității cibernetice a entităților publice și private care dețin infrastructuri cu valențe critice;
- Creșterea competențelor digitale pentru exercitarea funcției publice și educație digitală pe parcursul vieții pentru cetățeni.

Investițiile vor duce la rezultate importante, astfel:

- cloud guvernamental – legarea tuturor ministerelor și a agențiilor guvernamentale într-o singură rețea și o singură bază de date interoperabilă;
- 8,5 milioane de cetățeni care vor avea cartea de identitate electronică;
- 30.000 de funcționari publici instruiți digital;
- 100.000 persoane beneficiare de training pentru competențe digitale în cadrul bibliotecilor, transformate în hub-uri de învățare;
- 65 structuri sprijinite în domeniul securității cibernetice;
- digitalizarea a 200 de unități sanitare publice;
- acoperirea cu servicii de acces la internet de mare viteză, la punct fix a aproximativ 790 de localități rurale (sate) în care, conform datelor ANCOM, piața nu poate livra astfel de servicii prin forțe proprii.

### **Pilonul III. Creștere inteligentă, sustenabilă și favorabilă incluziunii**

#### **Componenta 8 – Reforma fiscală și reforma sistemului de pensii**

##### **Buget total propus: 482 milioane euro**

Reformele, pe scurt:

1. Reforma Agenției Naționale de Administrare Fiscală (ANAF) prin digitalizare;
2. Modernizarea sistemului vamal și implementarea vămii electronice;
3. Consolidarea capacității instituționale de prognoză a cheltuielilor cu pensiile prin utilizarea de instrumente complexe de modelare economică;
4. Revizuirea cadrului fiscal;

5. Crearea și operaționalizarea Băncii Naționale de Dezvoltare;
6. Reforma sistemului de pensii.

Rezultatele așteptate ale măsurilor în cadrul acestei componente vor fi de natură să ducă la finalul perioadei de implementare la îmbunătățirea principalilor indicatori de performanță în domeniul fiscal, respectiv:

- creșterea ponderii veniturilor colectate cu 3 părți procentuale (p.p.) din PIB raportat la valoarea medie a anilor 2019 și 2020;
- reducerea decalajului la TVA cu 5 p.p. raportat la valoarea medie a anilor 2019 și 2020;
- 600.000 case de marcat conectate la sistemul IT ANAF;
- 500.000 de contribuabili înrolați suplimentar în Spațiul Privat Virtual (SPV).

### **Componenta 9 – Sprijin pentru mediul de afaceri, cercetare, dezvoltare și inovare**

#### **Buget total propus: 2,36 miliarde euro**

Reformele, pe scurt:

1. Transparentizare legislativă, debirocratizare și simplificare procedurală destinate mediului de afaceri;
2. Reforma privind cercetarea dezvoltarea inovarea, inclusiv a carierei de cercetător.

În urma investițiilor propuse, vor fi obținute următoarele rezultate:

- cel puțin 3.000 de contracte de finanțare prin schema de ajutor de stat pentru digitalizarea întreprinderilor mici și mijlocii (IMM) și pentru transformarea digitală și tehnologică;
- cel puțin 280 de contracte de finanțare prin schema de minimis pentru ajutarea firmelor din România în procesul de listare la bursă;
- 500 vouchere acordate în schema de suport pentru mediul de afaceri și Cercetare, Dezvoltare și Inovare (CDI) – I.4.1 Program de mentorat Orizont Europa;
- Fondul de Fonduri de Capital de risc pentru Redresare, gestionat împreună cu Fondul European de Investiții ca și partener de implementare;
- Garanție de portofoliu pentru Acțiune climatică înființată și operațională, gestionată împreună cu Fondul European de Investiții ca și partener de implementare;

- Fondul de Fonduri pentru Digitalizare, acțiune climatică și alte domenii de interes, gestionat împreună cu BEI ca și partener de implementare;
- Instrumentul financiar pentru eficiență energetică, gestionat împreună cu Banca Europeană pentru Reconstrucție și Dezvoltare (BERD) ca și partener de implementare;
- 50 de cercetători primesc un grant pentru a realiza proiecte de cercetare din Orizont 2020 și Orizont Europa.

Printr-un Proiect European de Interes Strategic (IPCEI) în domeniul microelectronicii cel puțin 3 entități din România vor participa în consorții răspunzând apelurilor de proiecte ale Întreprinderii Comune Tehnologii Digitale Esențiale.

#### **Pilonul IV – Coeziune socială și teritorială**

#### **Componenta 10: Fond local pentru tranziția verde și digitală a Unităților Administrativ Teritoriale (UAT)**

##### **Buget total propus: 2,1 miliarde euro**

Reformele, pe scurt:

1. Politica Urbană a României, cadru de politici pentru îmbunătățirea dezvoltării urbane;
2. Strategia de Dezvoltare Teritorială a României, cadru de politici pentru reducerea disparităților teritoriale.

Câteva dintre rezultatele așteptate:

- minim 140.000 mp construiți pentru locuințe sociale/ de necesitate, sau pentru tineri/ specialiști în mediul urban, minim 880.000 mp construiți de locuințe pentru specialiști în educație și sănătate în mediul rural;
- 420 autobuze electrice (împreună cu stații de încărcare rapide și lente)/ hidrogen/ și troleibuze cu baterii; 50 de tramvaie – în municipii reședințe de județ;
- 240 autobuze electrice/ hidrogen și 140 autobuze curate/ troleibuze cu baterii – în alte tipuri de orașe;
- stații noi de încărcare vehicule electrice în total, în toate categoriile de localități (Referitor la infrastructura pentru stații de încărcare a mașinilor electrice, și în cadrul componentei 6 – Energie sustenabilă se propune dublarea numărului până la finalul anului 2022. În

prezent, România are doar 400 stații de încărcare pentru mașini electrice din cele cca. 200.000 la nivel european);

- 100 sisteme de transport inteligente și alte infrastructuri TIC realizate/ extinse;
- microbuze electrice/ hidrogen achiziționate pentru scopuri comunitare.

Alte rezultate așteptate:

- 3.000 km de piste pe trasee velo naționale, inclusiv traseele EuroVelo – Municipii, Asociații de Dezvoltare Intercomunitară (ADI), parteneriate multi-nivel, iar legat de aceasta:
  - Constituirea Centrului Național de Coordonare Velo;
  - Studii specifice pentru traseele cicloturistice;
  - Rețea națională de piste velo și trasee cicloturistice, inclusiv traseele EuroVelo;
  - Platforma Națională E-Velo.

## **Componenta 11 – Turism și cultură**

### **Buget total propus: 200 milioane euro**

Reformele, pe scurt:

1. Transformarea structurală socio-economică în zonele rurale și în zonele defavorizate prin dezvoltarea sustenabilă a turismului cultural și natural ca vector de dezvoltare teritorială;
2. Creșterea competitivității turismului românesc prin managementul participativ al destinațiilor turistice și operaționalizarea Organizațiilor de Management al Destinației (OMD);
3. Modele de finanțare pentru tranziția digitală a sectoarelor culturale și creative.

Astfel, ca rezultate după implementare, vor exista:

- 12 rute (trasee) culturale dezvoltate și marcate, 30 castele, 95 biserici și mănăstiri, 15 cule, 20 curii, 20 fortificații romane, 20 de sate cu arhitectură tradițională, 30 obiective gastronomice și 30 de obiective viticole puse în valoare;
- 3 castele, 11 biserici și mănăstiri, 2 cule, 3 curii, 115 case, șure, etc. tradiționale, 3 fortificații romane restaurate;
- 15 destinații turistice verzi vor fi certificate;

- cu 50% mai mulți turiști români și străini vor vizita țara.

În ceea ce privește transformarea digitală a sectoarelor creative:

- 350 de specialiști calificați în domeniul utilizării mediului digital în audio-vizual;
- 10 prezentări naționale și internaționale de film românesc;
- 50 companii de producție/ distribuție finanțate;
- cartografie a nevoilor digitale pe termen mediu și lung ale companiilor de producție și distribuție;
- Un sistem național de monitorizare a distribuției de cărți și de creștere a capacității editurilor de realizare a cărților în format electronic (ebook), care va include: 50 edituri sprijinite pentru realizare ebook-uri.

**Pilonul V - Sănătate, precum și reziliență economică, socială și instituțională, în scopul, printre altele, al creșterii nivelului de pregătire pentru situații de criză și a capacității de reacție la criză**

#### **Componenta 12 – Sănătate**

**Buget total propus: 2,45 miliarde euro**

Reformele, pe scurt:

1. Reforma gestionării fondurilor publice din sănătate;
2. Reforma managementului fondurilor destinate investițiilor în sănătate;
3. Reforma managementului sanitar și a resurselor umane din sănătate.

Rezultatele pe care PNRR țintește să le obțină la final vor fi, între altele:

- 200 de centre comunitare construite sau renovate, care au dotări noi și personal;
- 3.000 de (asocieri de) cabinete de asistență medicală primară dotate/ dotate și renovate, prioritizându-se cabinetele din mediul rural;
- 26 compartimente/ secții de terapie intensivă nou-născuți dotate, inclusiv cu ambulanță transport nou-născuți (pentru centrele regionale);
- 30 de ambulatorii/ unități medicale publice/ alte structuri publice care furnizează asistență medicală ambulatorie reabilitate/ modernizate/ extinse/ dotate;
- 25 unități sanitare publice/ spitale publice care beneficiază de infrastructură nouă;



- 10 unități medicale mobile – pentru zonele cu acces limitat la servicii de asistență medicală specializată;
- persoane care au beneficiat de programele de formare în managementul serviciilor de sănătate.

### **Componenta 13: Reforme în domeniul social**

#### **Buget total propus: 167 milioane euro**

Reformele, pe scurt:

1. Crearea unui nou cadru legal pentru oferirea de soluții adecvate sprijinirii familiilor care trăiesc în sărăcie, cu copii în întreținere, astfel încât aceștia să poată fi menținuți în familie;
2. Reforma sistemului de protecție a persoanelor adulte cu dizabilități: intensificarea acțiunilor de creștere a rezilienței sociale în comunitate, având ca scop prevenirea instituționalizării și îmbunătățirea calității vieții persoanelor adulte cu dizabilități;
3. Implementarea Venitului Minim de Incluziune;
4. Introducerea tichetelor de muncă și formalizarea muncii în domeniul lucrătorilor casnici;
5. Îmbunătățirea și modernizarea legislației privind economia socială.

În urma investițiilor vor fi obținute rezultate importante precum:

- rețea de centre de zi creată pentru copiii în situații de risc: aproximativ 150 de servicii comunitare de prevenire a separării copilului de familia sa la nivelul municipiilor, orașelor și comunelor; este vizată menținerea a 4.500 de copii în familie;
- modernizarea și crearea infrastructurii sociale pentru persoanele cu dizabilități: Operaționalizarea a 150 de servicii comunitare: locuințe protejate (LP) în comunitate, centre de zi și centre de recuperare neuro-motorie pentru persoane cu dizabilități, pentru 1.600 de persoane cu dizabilități, pe an;
- Introducerea Venitului Minim de Incluziune (VMI): adoptarea modificărilor legislative necesare; beneficiarii direcți vor fi cel puțin 30% din actualii beneficiari de Venit Minim Garantat (VMG) și Alocație pentru Susținerea Familiei (ASF);

- Cel puțin 30.000 beneficiari (care vor angaja lucrători casnici) prin intermediul tichetelor de muncă; Cel puțin 60.000 de lucrători casnici/ prestatori care vor presta servicii prin intermediul tichetelor de muncă;
- Minim 350 de structuri de economie socială nou înființate (din care 875 locuri de muncă verzi, 875 tineri NEETS (*Not in Education, Employment, or Training*), angajați) și susținerea scale-up-ului pentru minim 50 de întreprinderi de economie socială cu minim 350 de locuri de muncă nou create.

**Componenta 14: Reforma sectorului public, creșterea eficienței justiției și întărirea capacității partenerilor sociali**

**Bugetul total propus: 155 milioane euro**

Reformele, pe scurt:

1. Predictibilitatea și eficiența proceselor decizionale prin întărirea capacității de coordonare a politicilor și analiză de impact la nivelul guvernului și a ministerelor coordonatoare, precum și prin consolidarea instrumentelor în vederea creșterii calității consultărilor publice la toate palierele administrației;
2. Întărirea coordonării la Centrul Guvernului (CoG) printr-o abordare integrată și coerentă a inițiativelor în domeniul schimbărilor climatice și a dezvoltării durabile;
3. Reforma funcției publice prin digitalizare și managementul parcursului de carieră;
4. Modificarea și modernizarea legislației privind sistemul de salarizare;
5. Garantarea independenței justiției, creșterea calității și eficienței acesteia;
6. Intensificarea luptei împotriva corupției;
7. Evaluarea și actualizarea legislației privind cadrul de integritate, pentru a răspunde recomandărilor mecanismului de Cooperare și Verificare (MCV) și mecanismului privind statul de drept (Rule of Law);
8. Reformarea sistemului național de achiziții prin eficientizarea procesului de achiziții, în sensul identificării măsurilor de simplificare aferente, concomitent cu întărirea capacității administrative a autorităților/ entităților contractante, într-un cadrul legal flexibil și coerent;

9. Parteneriat și participare în dezvoltarea politicilor la nivel local și digitalizarea sectorului neguvernamental – Creșterea predictibilității, eficacității, coerenței și „inclusivității” proceselor de formulare a politicilor publice/ deciziei publice prin planificare, monitorizare și evaluare transparente și participative, cu consultarea și coordonarea permanentă cu actorii relevanți din comunitate;
10. Îmbunătățirea cadrului procedural de implementare a principiilor guvernantei corporative în cadrul întreprinderilor de stat.

În administrația publică, detaliile reformei vor include:

- Un sistem de recrutare pilot pe modelul european *The European Personnel Selection Office* (EPSO) pentru administrația centrală, în anul 2022, urmat de replicarea la nivel național pe baza lecțiilor învățate, începând cu anul 2023;
- Un sistem nou multi-anual de planificare pentru nevoile de recrutare din sectorul public;
- Introducerea unui sistem de recrutare nou pentru înalții funcționari publici care interzice politizarea funcțiilor;
- În domeniul justiției, sunt incluse în PNRR, pe lângă reformele asumate în cadrul MCV, o serie de măsuri, spre exemplu:
  - Adoptarea noii Strategii Naționale Anticorupție și implementarea acesteia;
  - Adoptarea strategiei privind dezvoltarea sistemului judiciar pentru perioada 2022 – 2025;
  - Adoptarea legii de modificare a competențelor Agenției Naționale a Bunurilor Indisponibilizate (ANABI);
  - Adoptarea „Legilor justiției” (statutul magistraților din România, organizarea judiciară, Consiliul Superior al Magistraturii);
  - Creștere cu aproximativ 50% a valorii bunurilor indisponibilizate și administrate de ANABI;
  - Reformarea sistemului național de achiziții prin eficientizarea procesului de achiziții – un nou formular standard electronic va fi disponibil.

**Pilonul VI. Politici pentru generația următoare, copii și tineret, cum ar fi educația și competențele**

## **Componenta 15 – România Educată**

**Buget total propus: 3,6 miliarde euro**

Reformele, pe scurt:

1. **Dezvoltarea unui sistem de servicii de educație timpurie pentru copii, de la naștere la 6 ani**, unitar, incluziv și de calitate, având la bază un mecanism eficient de cooperare interinstituțională și de coordonare intersectorială, care să asigure beneficiarilor rate crescute de acces și participare;
2. Reformarea sistemului de învățământ obligatoriu prin creșterea autonomiei unităților de învățământ în scopul identificării și implementării unor măsuri specifice pentru prevenirea și reducerea abandonului școlar;
3. Constituirea unei rute profesionale complete, facilitată de un bacalaureat reformat, care să ofere elevilor oportunitatea unei rute deschise, cu acces la instituții de învățământ superior cu profil tehnic;
4. Adoptarea cadrului legislativ pentru digitalizarea educației;
5. Modificarea și eficientizarea cadrului normativ pentru asigurarea standardelor de siguranță și calitate, prietenoase cu mediul, în unitățile de învățământ preuniversitar și universitar;
6. Reforma guvernantei sistemului de învățământ preuniversitar și profesionalizarea managementului în condițiile unei autonomii sporite a școlilor.

La finalul acestor reforme și investiții se așteaptă rezultate importante precum:

- creșterea cu cel puțin 10% a numărului elevilor înmatriculați în cadrul liceelor agricole (până la cel puțin 90.000 elevi);
- 50 de școli noi;
- 1.800 de microbuze verzi pentru transportul elevilor;
- 75.000 de săli de clasă dotate cu mobilier;
- 20.000 de locuri de recreere și lectură;
- 20.000 de locuri de cazare nou create în campusuri universitare;
- 1.175 *SMART Lab*-uri achiziționate pentru unitățile de învățământ de nivel gimnazial și liceal;

- 6.176 școli care au primit resurse tehnologice pentru dotarea laboratoarelor de informatică și pentru derularea învățării în format virtual;
- 140 de creșe înființate și operaționalizate și 412 servicii complementare (se înființează în spații oferite de comunitate/ diferiți furnizori publici și privați de educație, în localitățile izolate, dezavantajate unde nu se justifică construirea unei creșe/ grădinițe);
- 10 centre de învățământ dual integrate, finalizate și operaționale, corelate cu cerințele operatorilor economici din zona respectivă.

### **PLANUL NAȚIONAL INTEGRAT ÎN DOMENIUL ENERGIEI ȘI SCHIMBĂRILOR CLIMATICE 2021 – 2030**

România își propune să aducă o contribuție echitabilă la realizarea țintei de decarbonare a Uniunii Europene și va urma cele mai bune practici de protecție a mediului. Aplicarea schemei EU – ETS (*EU Emissions Trading System*) și respectarea țăntelor anuale de emisii pentru sectoarele non-ETS reprezintă angajamentele principale pentru realizarea țăntelor. Pentru sectoarele care fac obiectivul schemei EU – ETS, obiectivul general al României de reducere a emisiilor se ridică la aproximativ 44% până în 2030 față de anul 2005.<sup>6</sup>

Procesul de decarbonare va fi influențat și de îndeplinirea următoarelor obiective strategice aferente economiei circulare:

- Creșterea ratei de reutilizare și de reciclare a deșeurilor municipale la minimum 70% până în 2030 (minim 50% până la sfârșitul anului 2025);
- Reducerea cantității de deșeuri biodegradabile municipale depozitate la 35% din cantitatea de deșeuri biodegradabile municipale generată în anul 1995, până la sfârșitul anului 2020;
- Depozitarea până la finalul anului 2025 numai a deșeurilor supuse în prealabil unor operații de tratare;
- Creșterea ratei de reciclare a deșeurilor din ambalaje la 80% până în anul 2030, având ca obiective intermediare o rată de 60% până în 2020 și de 70% până în anul 2025;

---

<sup>6</sup> Regulamentul nr. 2018/842/UE al Parlamentului European și al Consiliului privind reducerea anuală obligatorie a emisiilor de gaze cu efect de seră de către statele membre în perioada 2021-2030 în vederea unei contribuții la acțiunile climatice de respectare a angajamentelor asumate în temeiul Acordului de la Paris și de modificare a Regulamentului nr. 525/2013/UE

- Interzicerea depozitării materialelor reciclabile precum mase plastice, metale, sticlă, hârtie și carton, precum și a deșeurilor biodegradabile până în anul 2025, eliminare completă a depozitării deșeurilor până în anul 2030;
- Dezvoltarea piețelor de materii prime secundare de înaltă calitate, inclusiv prin evaluarea valorii adăugate aduse de criteriile de stabilire a încetării statutului de deșeu aplicabile anumitor materiale;
- Creșterea gradului de valorificare energetică la minim 15% până la finalul anului 2025;
- Creșterea gradului de colectare separată a deșeurilor reciclabile pe trei fracții (hârtie și carton, sticlă, plastic și metal) astfel încât să se atingă o rată minimă de capturare de 52% în fiecare județ și în municipiul București.

## **STRATEGIA ENERGETICĂ A ROMÂNIEI 2020 – 2030, CU PERSPECTIVA ANULUI 2050**

Strategia Energetică a României 2020 – 2030, cu perspectiva anului 2050 este un document programatic care definește viziunea și stabilește obiectivele fundamentale ale procesului de dezvoltare a sectorului energetic. De asemenea, documentul indică reperele naționale, europene și globale care influențează și determină politicile și deciziile din domeniul energetic.

Obiectivele Strategiei Energetice sunt:

1. Asigurarea accesului la energie electrică și termică pentru toți consumatorii;
2. Energie curată și eficiență energetică;
3. Modernizarea sistemului de guvernare corporativă și a capacității instituționale de reglementare;
4. Protecția consumatorului vulnerabil și reducerea sărăciei energetice;
5. Piețe de energie competitive, baza unei economii competitive;
6. Creșterea calității învățământului în domeniul energiei și formarea continuă a resursei umane calificate;
7. România, furnizor regional de securitate energetică;
8. Creșterea aportului energetic al României pe piețele regionale și europene prin valorificarea resurselor energetice primare naționale.

## **STRATEGIA NAȚIONALĂ DE RENOVARE PE TERMEN LUNG PENTRU SPRIJINIREA PARCULUI NAȚIONAL DE CLĂDIRI REZIDENȚIALE ȘI NEREZIDENȚIALE, ATÂT PUBLICE CÂT ȘI PRIVATE ÎNTR-UN PARC MOBILIAR CU UN NIVEL RIDICAT DE EFICIENȚĂ ENERGETICĂ ȘI DECARBONAT PÂNĂ ÎN 2050**

Conform Raportului „*EU Energy in Figures 2018*” publicat de Comisia Europeană, în perioada 2010 – 2016, consumul primar de energie a scăzut cu 8,9%, de la 34,33 Mtep la 31,26 Mtep (tonă echivalent petrol). Cu toate acestea, consumul final de energie a scăzut doar cu aproximativ 1,4%, de la 22,59 Mtep la 22,28 Mtep. Majoritatea sectoarelor de utilizare finală a energiei au înregistrat o scădere în perioada respectivă, cu excepția sectorului transporturilor, care a înregistrat o creștere semnificativă. În ceea ce privește sectorul rezidențial, consumul final de energie a scăzut cu 8,4%, de la 8,10 Mtep la 7,42 Mtep. În cazul sectorului serviciilor, care cuprinde sectorul public și sectorul comercial, consumul final de energie a scăzut cu 3,7%, de la 1,88 Mtep la 1,81 Mtep. Deși sectorul rezidențial și cel al serviciilor nu includ decât clădiri, aceste valori indică reducerea consumului de energie în sectorul clădirilor. Raportul privind progresul realizat în îndeplinirea obiectivelor naționale de eficiență energetică din anul 2018 al Autorității Naționale de Reglementare în Domeniul Energiei (ANRE) din România indică un progres relativ similar.<sup>7</sup>

Obiectivele principale ale strategiei sunt următoarele:

- Îmbunătățirea performanței energetice a fondului existent de clădiri prin reducerea consumului de energie, a emisiilor de carbon și extinderea utilizării surselor regenerabile de energie la clădiri;
- Crearea de beneficii suplimentare prin îmbunătățirea calității vieții pentru toți utilizatorii (de exemplu, un confort mai bun, beneficii asociate cu sănătatea, siguranța și calitatea aerului), reducerea nivelului sărăciei energetice;
- Extinderea duratei de viață și îmbunătățirea siguranței fondului de clădiri.

---

<sup>7</sup> ANRE, *Raport privind progresul înregistrat în îndeplinirea obiectivelor naționale de eficiență energetică*, 26 aprilie 2018, pag. 11.

## **PLANUL INVESTIȚIONAL PENTRU DEZVOLTAREA INFRASTRUCTURII DE TRANSPORT PE PERIOADA 2020 – 2030**

Investițiile în infrastructura de transport se realizează în corelare cu strategia de dezvoltare a sectorului.

Obiectivele strategice identificate pentru sectorul de transport rutier sunt următoarele:

- Îmbunătățirea mobilității populației și a traficului aferent transportului de mărfuri în cadrul rețelei TEN-T de bază și a rețelei extinse, prin construcția unei rețele de autostrăzi și drumuri expres;
- Asigurarea accesului pentru populație și pentru mediul de afaceri la rețeaua TEN-T de bază și la rețeaua extinsă, prin construcția coridoarelor de legătură națională;
- Asigurarea unei rețele de transport rutier sigure și operaționale, care să contribuie la reducerea numărului de accidente rutiere, precum și la reducerea timpilor de călătorie;
- Asigurarea accesului internațional prin intermediul legăturilor cu țările vecine;
- Asigurarea unei rețele de transport propice mediului înconjurător, prin implementarea proiectelor de variantă de ocolire.

### *Obiectivele generale de conectivitate rutieră*

Obiectivele de conectivitate rutieră vizează rezolvarea a patru mari probleme ale transportului rutier, cum ar fi:

- timpuri mari de întârziere în trafic;
- media zilnică anuală (MZA) ridicată;
- accesibilitatea redusă națională și internațională;
- rată mare de accidente rutiere.

Obiectivele generale de conectivitate rutieră răspund nevoilor de mobilitate rutieră pentru populație și pentru mediul de afaceri, asigurând tranzitul pasagerilor și a mărfurilor în și între regiunile României, dar și în conexiune cu țările vecine, în condiții sigure și operaționale și în armonie cu mediul înconjurător și în concordanță cu politicile europene împotriva schimbărilor climatice.



Astfel, au fost identificate patru obiective generale de conectivitate rutieră, care asigură conexiunea atât a provinciilor istorice, cât și a regiunilor de dezvoltare ale României și se extind natural spre rețelele rutiere din țările vecine:

*Obiectivul general de conectivitate 1 (OC<sub>1</sub>)* – asigură mobilitatea populației și a mărfurilor pe direcția vest – est, între Europa Centrală și Marea Neagră, prin vestul și centrul țării, sudul și estul României. Reprezintă o veritabilă axă națională transcarpatică și transregională, de importanță europeană regională.

*Obiectivul general de conectivitate 2 (OC<sub>2</sub>)* – asigură conexiunea între nordul și sudul României, reprezentând totodată și o axă între nordul și sudul continentului, în actualul context geopolitic.

*Obiectivul general de conectivitate 3 (OC<sub>3</sub>)* – reprezintă la nivelul țării o legătură importantă între Moldova și Transilvania, dar și o axă de tranzit între țările aflate la est de România și Europa Centrală.

*Obiectivul general de conectivitate 4 (OC<sub>4</sub>)* – realizează legătura între sudul și vestul țării, traversând Muntenia, Oltenia și Banat. La nivel european reprezintă o legătură facilă între sudul continentului și partea centrală și vestică a acestuia.

## **STRATEGIA NAȚIONALĂ PENTRU OCUPAREA FORȚEI DE MUNCĂ (SNOFM) 2021 – 2027**

În anul 2027 piața muncii din România va deveni dinamică, sustenabilă, rezilientă, proactivă și bazată pe inovare socială. Forța de muncă va fi ocupată sustenabil și va fi înzestrată cu competențe necesare pentru a face față schimbărilor tehnologice, digitale și tendințelor globale. Piața muncii va asigura o competitivitate durabilă și cu sisteme de protecție socială flexibile adaptate și adecvate.

### **Obiectivul general al strategiei**

Creșterea ocupării de calitate, în condiții de sustenabilitate, astfel încât, până la sfârșitul anului 2027, rata de ocupare a populației 20 – 64 ani să fie de 75%.

Atingerea obiectivului general se va realiza prin măsuri de activare a persoanelor inactive apte de muncă, a șomerilor, în special a celor de lungă durată, a tinerilor, inclusiv NEETs, prin asigurarea unor tranziții rapide și de calitate în ocupare pentru tinerii absolvenți, prin dezvoltarea

resurselor umane, prin stimularea culturii și a inițiativei antreprenoriale și prin stimularea creării de noi oportunități și locuri de muncă.

Totodată, vor fi implementate măsuri de creștere a calității ocupării, promovarea unei forțe de muncă competente, calificate și adaptabile, avându-se în vedere combaterea excluziunii sociale și promovarea dialogului social pentru a crește convergența și pentru a îmbunătăți reziliența, dar și pentru a reduce disparitățile la nivel teritorial.

Procesul de realizare a obiectivului general se va baza pe inovarea socială, respectiv idei, servicii și modele noi de servicii publice și private, inclusiv în cadrul oferit de parteneriate care să genereze soluții adaptate și să abordeze de o manieră cuprinzătoare complexitatea societală crescută a României contemporane.

**Ținta generală:** Rata de ocupare a populației 20 – 64 ani de 75% la orizontul anului 2027

**Obiective specifice:**

Integrarea durabilă pe piața muncii a forței de muncă disponibile;

**Direcția de acțiune 1:**

Promovarea de noi abordări în furnizarea măsurilor active pentru îmbunătățirea accesului la piața muncii pentru toate persoanele aflate în căutarea unui loc de muncă;

Măsuri/ acțiuni:

1. Dezvoltarea serviciilor oferite persoanelor inactive apte de muncă și identificarea celor mai adecvate modalități de încurajare a participării acestora pe piața muncii;
2. Facilitarea accesului pe piața muncii a persoanelor din grupurile dezavantajate apte de muncă, prin crearea de echipe mobile mixte cu rol în furnizarea de servicii integrate de identificare, îndrumare și sprijin, precum și prin adaptarea intervențiilor individualizate în cadrul managementului de caz;
3. Furnizarea de pachete de servicii și măsuri adaptate grupurilor dezavantajate, precum persoane inactive apte de muncă, persoane cu dizabilități, șomeri cu un nivel redus de competențe, șomeri de lungă durată, persoane cu vârsta de peste 50 de ani, persoane reîntoarse în țară, persoane beneficiare ale unei forme de protecție internațională (migranți) etc.;

4. Dezvoltarea de instrumente și metodologii care să permită debirocratizarea și digitalizarea activității ANOFM (Agenția Națională pentru Ocuparea Forței de Muncă), în vederea furnizării în mod integrat a serviciilor dedicate angajatorilor, precum și realizarea de adaptări necesare persoanelor cu dizabilități;
5. Stimularea furnizorilor de servicii de ocupare acreditați, în condiții de sustenabilitate, prin acordarea de mini granturi dimensionate în funcție de perioada pentru care persoana mediată rămâne ocupată pe piața muncii (pentru 6/ 12 luni de la împlinirea a 12 luni de încadrare în muncă);
6. Promovarea unor servicii dedicate persoanelor, inclusiv persoanelor cu dizabilități, care au un loc de muncă și doresc schimbarea acestuia;
7. Acordarea de granturi pentru formarea profesională a angajaților;
8. Realizarea unor evaluări aprofundate a șomajului, dar și a inactivității în vederea reducerii și prevenirii șomajului de lungă durată și a șomajului structural.

#### **Direcția de acțiune 2:**

Promovarea, dezvoltarea și consolidarea inițiativelor/ oportunităților de antreprenariat și economie socială vizând crearea de locuri de muncă de calitate;

Măsuri / acțiuni:

1. Furnizarea unor programe de sprijin antreprenorial responsabil, adaptate la nevoile diferitelor grupuri țintă, cu accent pe persoanele dezavantajate, care să cuprindă măsuri de tip pre start-up și scheme de granturi pentru start-up-uri;
2. Dezvoltarea unor instrumente și structuri colaborative/ participative, cu rol în monitorizarea și evaluarea evoluției economiei sociale în România, promovarea, sensibilizarea și conștientizarea asupra antreprenoriatului social și economiei sociale, sprijinirea din punct de vedere organizațional și tehnic a entităților de economie socială;
3. Scheme de antreprenariat social, care să combine sprijinul antreprenorial pre start-up și acordarea de granturi pentru start-up-uri de economie socială, în vederea activării potențialului de dezvoltare al sectorului economiei sociale;
4. Asistență/ consultanță în afaceri post înființare pentru depășirea dificultăților economice și sprijin pentru inovare și digitalizare al start-up-urilor sustenabile;

5. Scheme de sprijin, inclusiv financiar, în vederea îmbunătățirii perspectivelor de consolidare și dezvoltare sustenabilă a structurilor de economie socială, în special a celor cu rezultate dovedite de angajare a persoanelor din grupurile defavorizate;
6. Subvenționarea procesului de integrare socio-profesională a lucrătorilor defavorizați în cadrul întreprinderilor sociale de inserție – acoperirea costurilor de calificare la locul de muncă, contracte de muncă subvenționate pe perioade cuprinse între 6 – 24 luni, cu servicii de acompaniere socio – profesională și sociale;
7. Susținerea înființării de centre de inovație și antreprenoriat (de tipul incubatoarelor de afaceri, centrelor dedicate roboticii și inteligenței artificiale etc.).

### **Direcția de acțiune 3:**

Dezvoltarea de măsuri pentru identificarea și reducerea deficitelor de forță de muncă, în special a celor de la nivel local/ regional;

Măsuri/ acțiuni:

1. Finanțarea de intervenții integrate în zone cu deficit de forță de muncă și migrație sezonieră, prin acordarea de granturi, care să cuprindă printre altele și următoarele acțiuni:
  - identificarea dimensiunii fenomenului de deficit de forță de muncă, în special de la nivel local/ regional;
  - proiectarea serviciilor suport pentru reducerea deficitelor de forță de muncă în parteneriat cu comunitatea locală, cu partenerii sociali și cu alte părți interesate (angajatori etc.);
  - acordarea serviciilor suport pentru reducerea deficitelor de forță de muncă în parteneriat cu comunitatea locală, cu partenerii sociali și cu alte părți interesate (angajatori etc.).
2. Promovarea măsurilor de reducere a deficitelor de competențe;
3. Reducerea ocupării în agricultura de subzistență și facilitarea relocării acestei resurse umane către activitățile non-agricole;
4. Finanțarea serviciilor de susținere a îmbătrânirii active prin implicarea lucrătorilor vârstnici de peste 60 de ani în programe de mentorat pentru formarea și integrarea lucrătorilor noi;
5. Cartografierea ocupațiilor și competențelor, precum și asigurarea corespondenței între ocupații, calificări și conținutul lor de competențe.

### **Direcția de acțiune 4:**

Reducerea disparității de gen privind ocuparea forței de muncă;

Măsuri/ acțiuni:

1. Promovarea formelor atipice de ocupare a forței de muncă, care să permită asumarea responsabilităților de îngrijire a persoanelor dependente, cu respectarea echilibrului dintre viața profesională și cea privată;
2. Furnizarea de servicii suport de integrare pe piața muncii a persoanelor care au calitatea de unici întreținători ai familiilor monoparentale și/ sau a persoanelor care au copii mai mici de 12 ani, în special a celor provenind din mediul rural;
3. Sprijin acordat angajatorilor/ consorțiilor de angajatori pentru amenajarea unor spații destinate supravegherii și îngrijirii copiilor cu vârstă antepreșcolară, în vederea asigurării echilibrului dintre viața profesională și cea de familie a femeilor angajate.

#### **Direcția de acțiune 5:**

Furnizarea unor măsuri de sprijin pentru menținerea activității economice în contextul COVID-19 sau a altor situații excepționale;

Măsuri/ acțiuni:

1. Sprijin pentru persoanele care se află în șomaj tehnic ca urmare a declarării situațiilor de urgență/ alertă (ex. pandemia COVID-19), inclusiv subvenții;
2. Sprijin pentru persoanele angajate în cadrul întreprinderilor a căror activitate este afectată direct/ indirect ca urmare a declarării situațiilor de urgență/ alertă (ex. pandemia COVID-19), inclusiv subvenții;
3. Subvenții acordate angajatorilor pentru plata unei părți din salariu, în vederea menținerii locurilor de muncă, pentru angajații care au beneficiat de șomaj tehnic;
4. Acordare servicii de preconcediere (servicii de ocupare și de formare profesională) pentru persoanele care urmează să fie disponibilizate;
5. Sprijin acordat angajatorilor pentru desfășurarea activității în regim de telemuncă sau muncă la domiciliu;

Creșterea gradului de valorificare a potențialului economic al tinerilor (inclusiv a tinerilor NEET).

### **Direcția de acțiune 1:**

Creșterea ocupării tinerilor și promovarea unei ocupări durabile, inclusiv prin implementarea Garanției pentru Tineret consolidate;

Măsuri/ acțiuni:

1. Dezvoltarea de sisteme de prevenție prin consolidarea parteneriatelor între instituții cu competențe în domeniul ocupării, educației și protecției sociale, precum și alte entități în vederea identificării tinerilor cu risc de a deveni tineri NEET;
2. Înființarea/ dezvoltarea de centre/ cluburi de tineret la nivel comunitar, cu implicarea autorităților locale și a unor entități publice sau private care să ofere activități specifice adaptate tinerilor și susținerea activității de promovare a acestora;
3. Realizarea de către centrele/ cluburile de tineret publice sau private sau alte entități interesate a unor rețele de lucrători de tineret, identificați, selectați și activați din rândul tinerilor (în special NEETs);
4. Cartografierea, informarea, pregătirea și furnizarea ofertei propriu-zise (pachete integrate de măsuri de activare a tinerilor, inclusiv NEETs – consiliere, inclusiv antreprenorială și de antreprenariat social, mediere, prime de ocupare, subvenții angajatori, formare profesională/ ucenicii/ stagii/ *internship*-uri, evaluare de competențe, înscriere și susținere participare la programe de a doua șansă flexibile, inclusiv la module de pregătire profesională, furnizare servicii suport personalizate: prime de instruire destinate acoperirii cheltuielilor asociate instruirii – transport, masă etc., subvenționarea costurilor aferente obținerii permisului de șoferi (pe diverse clase, în funcție de necesități), stimularea tinerilor pre-ocupare prin stagii scurte la diferiți angajatori pentru a lua contact cu domeniul respectiv de activitate, stimulare angajatori post-ucenicie);
5. Îmbunătățirea monitorizării situației tinerilor NEET după integrarea pe piața muncii sau în sistemul de educație sau de formare profesională;
6. Dezvoltarea voluntariatului în rândul tinerilor, inclusiv NEETs, în scopul familiarizării acestora cu cerințele locurilor de muncă, facilitării dobândirii de noi competențe și identificării unor potențiale parcursuri profesionale, inclusiv antreprenoriale;

7. Asigurarea dobândirii de către tineri, inclusiv NEETs, a competențelor transversale, cu accent pe competențe digitale de bază, de management al carierei, de comunicare și muncă în echipă, precum și competențe de antreprenoriat social și verzi.

Modernizarea și consolidarea instituțiilor pieței muncii în vederea creării unui mediu care să conducă la susținerea unei piețe a muncii flexibile, funcționale și reziliente.

### **Direcția de acțiune 1:**

Reconcilierea flexibilității pieței muncii cu securitatea ocupării și coeziunea socială;

Măsuri/ acțiuni:

1. Dezvoltarea unui cadru de reglementare stimulatив pentru noile forme de ocupare a forței de muncă, concomitent cu asigurarea echilibrului între flexibilizarea pieței muncii și securitatea lucrătorilor;
2. Măsuri de sporire a nivelului de informare și conștientizare a angajatorilor și angajaților cu privire la noile forme de ocupare;
3. Sprijinirea întreprinderilor pentru dezvoltarea și implementarea de modele organizaționale adecvate noilor forme de ocupare a forței de muncă, în condiții de debirocratizare și digitalizare;
4. Completarea/ modificarea cadrului legal privind munca pe platforme în sensul asigurării unei protecții sociale adecvate lucrătorilor, inclusiv a celor care desfășoară o activitate independentă;
5. Armonizarea legislației cu viziunea europeană privind salariul minim;
6. Stimularea negocierilor colective în vederea asigurării unor salarii echitabile pentru un nivel de trai decent în scopul asigurării convergenței cu celelalte state europene și contribuind astfel la reducerea impactului sărăciei în muncă;
7. Identificarea și stabilirea unor modalități de optimizare a sistemului de acordare a indemnizației de șomaj și a valorii acesteia;
8. Identificarea de instrumente/ mecanisme care să asigure un nivel adecvat de protecție socială pentru toți lucrătorii, în special în cazul lucrătorilor sezonieri/ pe perioadă determinată și ocazionali/ zilieri.

### **Direcția de acțiune 2:**

Crearea unui sistem de monitorizare și evaluare a politicilor publice și de anticipare a modificărilor de pe piața muncii în vederea unei mai bune corelări între cerere și ofertă;

Măsuri/ acțiuni:

1. Îmbunătățirea instrumentelor, proceselor și mecanismelor de monitorizare a informațiilor din piața muncii, de anticipare a nevoii de competențe, de evaluare și monitorizare a politicilor publice privind măsurile active și formarea profesională, cu adăugarea de noi dezvoltări, care să includă previziuni periodice cu privire la dinamica cererii de forță de muncă pe sectoare de activitate, în profil regional și după mediu rezidențial, în vederea creșterii predictibilității alocărilor și realocărilor intra și inter sectoriale ale forței de muncă;
2. Creșterea capacității MMPS (Ministerul Muncii și Protecției Sociale) și ANOFM de a monitoriza și evalua politicile publice și de a utiliza sistemele informatice suport prin formarea de specialiști (seminarii, instruire, formare continuă);
3. Creșterea capacității de evaluare și raportare a transpunerii/ implementării angajamentelor asumate de România în domeniul social și al pieței muncii.

### **Direcția de acțiune 3:**

Consolidarea dialogului social în vederea îmbunătățirii implicării partenerilor sociali în elaborarea și implementarea politicilor cu impact pe piața muncii;

Măsuri/ acțiuni:

1. Dezvoltarea parteneriatelor la nivel local cu scopul generării oportunităților de creștere a ocupării, prin implicarea tuturor entităților din comunități;
2. Includerea în dialogul social a problematicii NEETs în vederea identificării de soluții pentru reducerea numărului tinerilor care nu au loc de muncă, nu urmează o formă de învățământ și nu participă la activități de formare profesională;
3. Promovarea și susținerea negocierii colective în IMM-uri și la nivel de sector de activitate;
4. Monitorizarea participării la dialogul social desfășurat în diferite grupuri de lucru și consolidarea implicării în procesul decizional în structurile de consultare tripartită pentru fundamentarea și elaborarea politicilor publice în susținerea reformelor de pe piața muncii, în acord cu dinamica pieței muncii;



5. Consolidarea capacității structurale și de acțiune a organizațiilor partenerilor sociali pentru implicarea în dialogul social tripartit și autonom în plan național și european în susținerea gestionării schimbărilor pe piața muncii, a elaborării și implementării politicilor cu impact asupra muncii și a furnizării adecvate de servicii de asistență, consiliere și instruire în sprijinul organizațiilor membre, a lucrătorilor și a firmelor.

#### **Direcția de acțiune 4:**

Transformarea muncii nedeclarate în muncă declarată;

Măsuri/ acțiuni:

1. Intensificarea acțiunilor de control în vederea combaterii muncii nedeclarate;
2. Organizarea și desfășurarea de campanii de informare privind drepturile și obligațiile angajatorilor și salariaților;
3. Îmbunătățirea mecanismelor de identificare a cazurilor de muncă nedeclarată prin implicarea în pregătirea acțiunilor de identificare a cazurilor de muncă nedeclarată a partenerilor sociali prin furnizarea de către aceștia a unor informații privind angajatorii care utilizează munca nedeclarată;
4. Derularea unor campanii de conștientizare a riscurilor la care se expun lucrătorii prin acceptarea unui loc de muncă nedeclarat.

Consolidarea sistemului de formare profesională a adulților pentru o mai bună conectare la cerințele pieței muncii;

#### **Direcția de acțiune 1:**

Promovarea formării profesionale pentru redresare economică;

Măsuri/ acțiuni:

1. Revizuirea cadrului de reglementare a formării profesionale a adulților și a uceniciei la locul de muncă, inclusiv a învățării la distanță, cu accent pe: identificarea de noi surse de finanțare sustenabile, crearea condițiilor necesare pentru asigurarea accesului la internet și la echipamentele necesare;
2. Elaborarea cadrului legislativ privind acordarea creditelor transferabile în sistemul de formare profesională a adulților;

3. Elaborarea cadrului legislativ privind alocarea nivelurilor de calificare pentru calificările de nivel 1-5 din Cadrul Național al Calificărilor (CNC);
4. Reglementarea și dezvoltarea sistemului de asigurare a calității în formarea profesională a adulților;
5. Elaborarea și actualizarea standardelor ocupaționale în concordanță cu noile schimbări tehnologice și cu agenda digitală.

### **Direcția de acțiune 2:**

Sprijinirea participării adulților la educație și formare profesională de calitate, favorabilă incluziunii, atractivă, mai flexibilă și adecvată erei digitale și tranziției ecologice;

Măsuri/ acțiuni:

1. Acoperirea costurilor legate de cazare, masă și transport pentru persoanele aflate în căutarea unui loc de muncă, în perioada participării la programe de formare profesională;
2. Dezvoltarea și implementarea unui mecanism național de finanțare a formării profesionale a salariaților prin constituirea unui fond de formare profesională;
3. Campanii de promovare și conștientizare cu privire la beneficiile participării la formarea profesională continuă;
4. Facilitarea accesului la recunoașterea experienței profesionale a lucrătorilor, conform Directivei 36/2005/CE privind recunoașterea calificărilor profesionale;
5. Flexibilizarea rutelor de formare profesională pentru angajații proprii și dezvoltarea unor instrumente sectoriale de recunoaștere a competențelor acestora;
6. Organizarea de programe de formare profesională pentru angajați în vederea dezvoltării și diversificării competențelor, în contextul schimbărilor tehnologice și digitale de pe piața muncii;
7. Consolidarea cadrului de reglementare privind recunoașterea aptitudinilor și a competențelor dobândite în contexte formale, non-formale și informale, inclusiv prin experiență practică, mobilitate și voluntariat; crearea și dezvoltarea unor instrumente inovative de evaluare a competențelor dobândite în sistem nonformal și informal.

### **Direcția de acțiune 3:**

Implicarea entităților relevante pentru a oferi adulților oportunități de formare de calitate și pentru deblocarea investițiilor publice și private care să stimuleze realizarea unui echilibru dintre cererea și oferta de competențe;

Măsuri /acțiuni:

1. Elaborarea, semnarea, implementarea și monitorizarea unui pact național pentru competențe pentru a oferi adulților oportunități de formare mai numeroase și de mai bună calitate, dar și pentru identificarea investițiilor publice și private care să stimuleze realizarea unui echilibru dintre cererea și oferta de competențe;
2. Elaborarea, semnarea, implementarea și monitorizarea de pacte regionale/ sectoriale pentru competențe;
3. Elaborare de studii periodice privind nevoia de formare pentru regiunile care se confruntă cu deficit de forță de muncă calificată.

#### **Direcția de acțiune 4:**

Stimularea dobândirii de noi competențe în vederea ocupării unui loc de muncă și gestionarea cu succes a tranzițiilor profesionale;

Măsuri/ acțiuni:

1. Organizarea de programe de recalificare și perfecționare proactive pentru valorificarea beneficiilor tranziției ecologice – sprijinirea forței de muncă în vederea obținerii competențelor necesare pentru a realiza tranziția dinspre sectoarele în declin către sectoarele în creștere, în cadrul economiei verzi;
2. Implementarea programelor de actualizare a competențelor pentru adulții cu nivel scăzut de educație și calificare, inclusiv a programelor de ucenicie;
3. Sprijinirea formării continue a angajaților în acord cu nevoile identificate la nivelul angajatorilor, inclusiv prin programe de formare internaționale.

#### **Rezultatele vizate ale acțiunilor SNOFM 2021 – 2027**

Principalele rezultate vizate a fi obținute prin implementarea SNOFM 2021 – 2027 sunt următoarele:

- Îmbunătățirea sistemului de elaborare a politicilor publice în domeniul ocupării și formării profesionale prin implementarea unui mecanism de colectare sistematică a informațiilor din piața muncii, de anticipare și prognozare a nevoii de competențe pe sectoare de activitate, în profil regional și după mediu rezidențial, de evaluare, monitorizare și revizuire a măsurilor implementate;
- Reducerea deficitului de forță de muncă, prin stimularea potențialului de ocupare a forței de muncă disponibile, ca răspuns la provocările pe termen mediu și lung determinate de declinul demografic și de migrație;
- Îmbunătățirea accesului la ocupare al persoanelor din cadrul grupurilor dezavantajate – persoane inactive, șomeri, inclusiv șomeri de lungă durată, tineri, inclusiv NEETs, femei, persoane care au calitatea de unici întreținători a familiilor monoparentale și/ sau persoane care au copii mai mici de 12 ani, persoane cu dizabilități, persoane din zone rurale, persoane eliberate din detenție, tineri post instituționalizați etc., prin reducerea/ eliminarea barierelor care le împiedică să intre sau să revină pe piața muncii, respectiv prin îmbunătățirea angajabilității acestora;
- Intensificarea/ sporirea intervențiilor de stimulare a ocupării, corelat cu creșterea nivelului de adaptabilitate a acestora, atât la nevoile diferitelor grupuri, cât și la cele individuale, prin implementarea de instrumente adecvate, bazate pe intervenții mai aproape de beneficiari, prin crearea de echipe mobile mixte, stabilirea de profiluri ale persoanelor aflate în căutarea unui loc de muncă și evaluarea nevoilor acestora, inclusiv în ceea ce privește parcursurile antreprenoriale, pregătirea de pachete prestabilite de măsuri dedicate fiecărei categorii de persoane dezavantajate și implementarea managementului de caz;
- Creșterea relevanței și calității intervențiilor de formare profesională, prin punerea în aplicare a unor măsuri bazate pe anticiparea nevoilor de competențe, cu luarea în considerare a potențialelor transformări ale pieței muncii, determinate de fenomene precum: globalizarea, dezvoltarea tehnologică și tranziția la economia digitală;
- Eficientizarea măsurilor de activare a categoriilor sociale dezavantajate pe piața muncii prin evaluarea și monitorizarea atentă și constantă a nevoilor acestora în raport cu provocările pieței muncii;

- Sporirea gradului de acoperire, a diversității și a calității serviciilor de ocupare prin crearea unor parteneriate între instituțiile/ autoritățile publice responsabile, mediul privat, organizațiile non-guvernamentale relevante, inclusiv entitățile de economie socială și partenerii sociali, bazate pe o colaborare intens-participativă, precum și prin stimularea furnizorilor de servicii de ocupare acreditați și a întreprinderilor sociale de inserție, în condiții de sustenabilitate;
- Debirocratizarea, eficientizarea și flexibilizarea activității serviciului public de ocupare, prin implementarea unor instrumente digitale moderne și prin regândirea procedurilor de lucru, așa încât să se asigure interacțiunea facilă și rapidă atât cu angajatorii, cât și cu persoanele aflate în căutarea unui loc de muncă, cu focus pe mediere;
- Îmbunătățirea ocupării tinerilor NEETs prin implementarea de măsuri de tipul Garanției pentru tineret consolidate, structurate în patru faze, respectiv cartografierea, informarea, pregătirea și oferta propriu-zisă și organizate în conformitate cu circumstanțele naționale, regionale și locale, acordând atenție perspectivei de gen și diversității tinerilor care sunt vizati de aceste scheme;
- Întărirea rolului economiei sociale în ceea ce privește ocuparea persoanelor dezavantajate, prin implementarea unor măsuri care să sprijine inclusiv procesul de integrare socio-profesională a acestora în cadrul întreprinderilor sociale de inserție;
- Creșterea vizibilității sectorului economiei sociale pentru o mai mare recunoaștere din partea factorilor interesați din mediul public sau privat, la nivel național sau european, prin dezvoltarea unor instrumente și structuri colaborative/ participative, cu rol de monitorizare, evaluare, promovare, sensibilizare, conștientizare, sprijinire din punct de vedere organizațional și tehnic a entităților din acest sector;
- Mai bună valorificare a potențialului antreprenorial, în special al persoanelor subreprezentate sau dezavantajate în ecosistemul antreprenorial din România, și creșterea masei critice a IMM-urilor, prin implementarea de scheme de antreprenoriat care să asigure atât premisele sustenabilității start-up-urilor (inclusiv de economie socială), cât și pe cele de depășire cu succes a potențialelor dificultăți economice și de dezvoltare ulterioară, prin inovare și digitalizare;

- Reducerea deficitelor de forță de muncă, prin pachete de măsuri adaptate nevoilor economice și sociale de la nivel local/ regional, identificate și fundamentate pe date statistice/ administrative robuste;
- Atenuarea efectelor negative determinate de pandemia COVID-19, în special a riscului de șomaj, prin măsuri de răspuns rapid, menite să sprijine păstrarea locurilor de muncă, tranzițiile dinspre inactivitate spre ocupare, precum și dezvoltarea competențelor și abilităților relevante pe piața muncii, a adaptabilității și rezilienței forței de muncă.

## PLANUL DE DEZVOLTARE REGIONALĂ NORD – EST 2021 – 2027

Pentru perioada de programare 2021 – 2027 sunt avute în vedere următoarele elemente de ordin strategic:

Viziunea pentru anul 2030: Regiunea Nord – Est va fi un spațiu competitiv, durabil și incluziv unde oamenii își vor dori să locuiască, să lucreze și să investească.

Obiectiv general: Derularea în regiune a unei dezvoltări echilibrate printr-un proces de creștere economică durabil, favorabil incluziunii sociale, care să conducă la creșterea standardului de viață și reducerea decalajelor de dezvoltare intra și inter regionale.

Indicatori de monitorizare obiectiv general: PIB la nivel regional și județean; indicele de disparitate al PIB-ului pe cap de locuitor la nivel regional și județean; indicele de dezvoltare umană la nivel local.

### Priorități tematice ale strategiei de dezvoltare regională:

Prioritate	Obiectiv specific	Măsura	Corelarea cu politicile comunitare și obiectivele de politică aferente 2021-2027
<b>1. Dezvoltarea unei economii competitive</b>	1.1 Stimularea capacităților de inovare – cercetare și promovarea adoptării tehnologiilor avansate	1.1.1 Dezvoltarea inovării și promovarea transferului tehnologic	Politica de Coeziune OP 1 „O Europă mai inteligentă – transformare industrială inovativă și inteligentă”
		1.1.2 Sprijinirea cercetării private și publice pentru dezvoltarea și fructificarea de soluții integrate	Politica de Coeziune OP 1 „O Europă mai inteligentă – transformare industrială inovativă și inteligentă”
	1.2 Sprijinirea înființării de noi firme, competitive și sustenabile, în domenii de interes local și regional	1.2.1 Sprijinirea tinerilor antreprenori și creșterea accesului firmelor înființate la servicii noi, de calitate	Politica de Coeziune OP 1 „O Europă mai inteligentă – transformare industrială inovativă și inteligentă”

	1.3 Îmbunătățirea competitivității firmelor prin creșterea productivității în domenii cu valoare adăugată	1.3.1 Dezvoltarea domeniilor competitive, sistemelor productive integrate și internaționalizarea acestora	Politica de Coeziune OP 1 „O Europă mai inteligentă – transformare industrială inovativă și inteligentă”
	1.4 Îmbunătățirea competitivității prin creșterea accesului la serviciile tehnologiei informației și comunicațiilor	1.4.1 Folosirea avantajelor tehnologiei informației și comunicațiilor în economie	Politica de Coeziune OP 1 „O Europă mai inteligentă – transformare industrială inovativă și inteligentă”
	1.5 Creșterea competitivității și sustenabilității industriilor culturale și creative	1.5.1 Sprijin acordat pentru dezvoltarea și promovarea industriilor culturale și creative	Politica de Coeziune OP 1 „O Europă mai inteligentă – transformare industrială inovativă și inteligentă”
	1.6 Creșterea competitivității economice în mediul rural	1.6.1 Sprijinirea și dezvoltarea activităților economice alternative în mediul rural	Politica agricolă comună
	1.7 Sprijinirea valorificării potențialului turistic existent	1.7.1 Dezvoltarea infrastructurii de turism și de agrement aferentă, promovării potențialului turistic	Politica de coeziune OP 5 „O Europă mai aproape de cetățeni prin promovarea dezvoltării durabile și integrate a zonelor urbane, rurale și de coastă și a inițiativelor locale”
<b>2. Dezvoltarea capitalului uman</b>	2.1 Creșterea ocupării în rândul grupurilor vulnerabile și a tinerilor	2.1.1 Sprijinirea integrării pe piața muncii a grupurilor vulnerabile și a tinerilor NEETs	Politica de coeziune OP 4 „O Europă mai socială – Implementarea Pilonului european al drepturilor sociale”
	2.2 Îmbunătățirea accesului și participării la educație și formare de calitate	2.2.1 Creșterea participării la un învățământ de calitate, modern, corelat la cerințele pieței muncii, inclusiv prin modernizarea infrastructurii aferente	Politica de coeziune OP 4 „O Europă mai socială – Implementarea Pilonului european al drepturilor sociale”
	2.3 Creșterea accesului la un act și sistem medical de calitate, eficient, modern	2.3.1 Extinderea și diversificarea serviciilor de sănătate, inclusiv prin modernizarea infrastructurii aferente	Politica de coeziune OP 4 „O Europă mai socială – Implementarea Pilonului european al drepturilor sociale”
	2.4 Combaterea sărăciei și promovarea incluziunii sociale prin regenerarea zonelor rurale și urbane aflate în declin	2.4.1 Sprijin adresat pentru integrarea socială și economică a comunităților marginalizate și defavorizate prin furnizarea de pachete integrate de servicii	Politica de coeziune OP 4 „O Europă mai socială – Implementarea Pilonului european al drepturilor sociale”
<b>3. Protejarea mediului și optimizarea utilizării resurselor</b>	3.1 Sprijinirea și promovarea eficienței energetice	3.1.1 Creșterea eficienței energetice și a utilizării energiei din resurse regenerabile în sectorul rezidențial, infrastructura publică și firme	Politica de coeziune OP 2 „O Europă cu emisii scăzute de carbon și mai ecologică – Tranziția către o energie nepoluantă și echitabilă, investiții verzi și albastre, economia circulară, adaptarea la

			schimbările climatice și prevenirea riscurilor
	3.2 Promovarea managementului durabil al apei	3.2.1 Dezvoltarea integrată a sistemelor de apă și apă uzată	Politica de coeziune OP 2 „O Europă cu emisii scăzute de carbon și mai ecologică – Tranziția către o energie nepoluantă și echitabilă, investiții verzi și albastre, economia circulară, adaptarea la schimbările climatice și prevenirea riscurilor
	3.3 Promovarea tranziției către economia circulară	3.3.1 Dezvoltarea sistemelor de management integrat a deșeurilor și stimularea economiei circulare	Politica de coeziune OP 2 „O Europă cu emisii scăzute de carbon și mai ecologică – Tranziția către o energie nepoluantă și echitabilă, investiții verzi și albastre, economia circulară, adaptarea la schimbările climatice și prevenirea riscurilor
	3.4 Promovarea adaptării la schimbările climatice și prevenirea riscurilor	3.4.1 Adaptarea la schimbările climatice, managementul riscurilor legate de clima și reducerea poluării	Politica de coeziune OP 2 „O Europă cu emisii scăzute de carbon și mai ecologică – Tranziția către o energie nepoluantă și echitabilă, investiții verzi și albastre, economia circulară, adaptarea la schimbările climatice și prevenirea riscurilor
	3.5 Îmbunătățirea protecției și conservării biodiversității și reducerea poluării	3.5.1 Prezervarea biodiversității și dezvoltarea infrastructurii verzi	Politica de coeziune OP 2 „O Europă cu emisii scăzute de carbon și mai ecologică – Tranziția către o energie nepoluantă și echitabilă, investiții verzi și albastre, economia circulară, adaptarea la schimbările climatice și prevenirea riscurilor
<b>4. Dezvoltarea unei infrastructuri moderne, inteligente, reziliente și durabile</b>	4.1 Creșterea accesibilității, conectivității și siguranței prin realizarea de investiții în infrastructura de transport	4.1.1 Dezvoltarea infrastructurii de transport feroviar, aerian și rutier	Politica de coeziune OP 3 „O Europă mai conectată – Mobilitate și conectivitatea regională a tehnologiei informației și comunicațiilor”
	4.2 Îmbunătățirea accesului la infrastructura de comunicații de mare viteză	4.2.1 Dezvoltarea infrastructurii de comunicații, în special în zonele rurale și comunitățile izolate	Politica de coeziune OP 3 „O Europă mai conectată – Mobilitate și conectivitatea regională a tehnologiei informației și comunicațiilor”
	4.3 Reducerea emisiilor de carbon prin realizarea și implementarea planurilor de mobilitate urbană	4.3.1 Mobilitate urbană durabilă	Politica de coeziune OP 2 „O Europă cu emisii scăzute de carbon și mai ecologică – Tranziția către o energie nepoluantă și echitabilă, investiții verzi și albastre, economia circulară, adaptarea la schimbările climatice și prevenirea



			riscurilor
	4.4 Asigurarea condițiilor de dezvoltare în mediul urban, prin realizarea de investiții în infrastructura locală	4.4.1 Dezvoltarea durabilă a zonelor urbane funcționale 4.4.2 Sprijin pentru revitalizarea și regenerarea orașelor mici și mijlocii cu funcțiuni socio-economice reduce	OP1+OP2+OP3+OP4+OP5
	4.5 Asigurarea condițiilor de dezvoltare în mediul rural, prin realizarea de investiții în infrastructura locală	4.5.1 Dezvoltarea spațiului rural, inclusiv integrarea funcțională cu zonele urbane	Politica agricolă comună

## **STRATEGIA DE DEZVOLTARE A JUDEȚULUI SUCEAVA PENTRU PERIOADA 2021 – 2027**

Strategia propune o viziune a dezvoltării la nivel județean în perspectiva următorilor șapte ani care acoperă perioada de programare 2021 – 2027. Județul Suceava va deveni spațiul parteneriatelor durabile, un județ cu cetățeni activi și responsabili în contextul unei economii dinamice, competitive și inovative.

Județul Suceava are nevoie să fie pregătit să valorifice avantajele potențiale asociate schimbărilor. Există provocări importante în adaptarea sistemelor economice, sociale și instituționale, pentru a maximiza beneficiile acestor procese și pentru a gestiona schimbările și impactul inevitabil asupra cetățenilor.

Prin urmare, toate aspectele societății trebuie orientate către o creștere economică sustenabilă. În acest sens, strategia de dezvoltare a județului Suceava pune accent pe factorii catalizatori ai schimbării economice și sociale, în vederea promovării creșterii economice și în același timp, fiind destul de flexibilă pentru a se putea adapta șocurilor și proceselor de schimbare.

Creșterea economică va reprezenta cheia succesului transformării județului Suceava aducând:

- un nivel de trai superior;
- investiții în sectorul productiv;
- infrastructură și servicii publice de calitate (inclusiv pentru creșterea coeziunii și incluziunii);

- investiții pentru creșterea gradului de ocupare și a oportunităților capitalului uman.

În contextul unei economii naționale din ce în ce mai integrate, creșterea va rezulta din:

- productivitate mai mare, prin îmbunătățirea eficienței muncii, a managementului și a utilizării capitalului în producție;
- îmbunătățirea cunoștințelor de piață, strategii de succes pentru penetrarea pe piață și produse și servicii cu o valoare adăugată mai mare, printr-o bază antreprenorială dinamică;
- valorificarea efectivă a rezultatelor cercetării în procesul de inovare;
- investiții în infrastructură în vederea îmbunătățirii accesibilității și a condițiilor de viață;
- administrare eficientă, atât în domeniul public cât și în cel privat, pentru asigurarea unui mediu favorabil investițiilor și pentru o mai bună utilizare a resurselor publice, inclusiv a fondurilor nerambursabile;
- asumarea principiilor dezvoltării durabile pentru asigurarea unei administrări eficiente a resurselor, managementul mediului înconjurător, includerea tuturor grupurilor în dezvoltarea societății, precum și o dezvoltare spațială echilibrată și complementară.

Prin Strategia de Dezvoltare a Județului Suceava se dorește realizarea a cinci obiective strategice:

**Obiectiv strategic 1. Un județ mai inteligent, prin promovarea transformării economice inovatoare și inteligente**

Prioritate de dezvoltare	Direcție de acțiune	Măsură/Acțiune
<b>Inovarea potențialului economic județean: Județul Suceava competitiv</b>	Îmbunătățirea ratelor de activitate și de ocupare a forței de muncă și adaptarea la nevoile pieței	Sprrijinirea formării forței de muncă și (re)conversiei profesionale
	Creșterea competitivității economice județene și locale, propice dezvoltării mediului de afaceri, prin promovarea antreprenoriatului, a inovării și specializării inteligente	Dezvoltarea infrastructurilor de sprijin pentru mediul de afaceri și a celor de cercetare-dezvoltare, inovare și transfer tehnologic
		Sprrijinirea dezvoltării IMM-urilor și a antreprenoriatului autohton, prin pachete de investiții/ susținere locală și oferirea de facilități
		Promovarea și sprijinirea inovării și cercetării în activitățile economice, inclusiv prin promovarea oportunităților de finanțare în domeniul inovării și cercetării pentru întreprinderi

		Dezvoltarea structurilor de sprijinire a afacerilor existente în direcția eficientizării rezultatelor economice ale acestora
		Sprijinirea creării de noi companii inovative
		Investiții în infrastructură și echipamente, care să asigure diversificarea și actualizarea ofertei de cercetare-dezvoltare a regiunii cu evoluțiile actuale
		Creșterea investițiilor în tehnologii și echipamente nepoluante și implementarea mecanismelor economiei circulare în companii
	Creșterea nivelului investițiilor în teritoriu prin atragerea de noi investitori	Atragerea investițiilor străine directe în domenii prioritare SMART, corelate cu prioritățile de dezvoltare a județului
<b>Promovarea produselor locale</b>	Încurajarea/ promovarea dezvoltării biodiversității și standardizării produselor autohtone după normele europene	Măsuri în vederea certificării produselor agricole și non agricole și a calității acestora în conformitate cu standardele europene
<b>Creșterea accesibilității și atractivității județului Suceava pentru turiști</b>	Promovarea turistică și integrarea județului în circuite turistice integrate	Dezvoltarea/ reabilitarea/ modernizarea infrastructurii turistice – investiții în facilități noi de cazare
		Dezvoltarea de produse și pachete turistice inovative
		Organizarea cu regularitate a campaniilor de promovare turistică a județului, prin participarea la târguri naționale și internaționale de turism, desfășurarea de evenimente de promovare a zonei prin implicarea actorilor cheie relevanți
		Susținerea inițiativelor de promovare online a județului, în vederea creșterii gradului de atractivitate a obiectivelor turistice din județ și pentru a include județul Suceava în circuite turistice integrate regionale și naționale
	Implementarea de inițiative în domeniul turistic bazate pe parteneriat local	Crearea de rețele la nivel județean între mediul public și privat, care au rolul de a promova principalele obiective turistice ale județului, inclusiv crearea unor parteneriate cu operatorii turistici, în vederea

		includerii județului în circuitele turistice
		Valorificarea potențialului din toate zonele geografice ale regiunii, prin dezvoltarea de produse și pachete turistice inovative

**Obiectiv strategic 2. Un județ mai verde, cu emisii scăzute de carbon prin promovarea tranziției către o energie nepoluantă și echitabilă, a investițiilor verzi și albastre, a economiei circulare, a adaptării la schimbările climatice și a prevenirii și gestionării riscurilor**

Prioritate de dezvoltare	Direcție de acțiune	Măsură/Acțiune
<b>Îmbunătățirea condițiilor de mediu</b>	Reducerea poluării atmosferice	Elaborarea unor analize pentru determinarea zonelor cu depășiri ale emisiilor poluanților atmosferici
		Identificarea potențialelor zone de împădurire
	Reducerea poluării apelor de suprafață	Ecologizarea apelor de suprafață și colaborarea cu instituții din domeniul protecției mediului pentru reducerea poluării
	Reducerea poluării solului și subsolului	Închiderea depozitelor de deșeurii neconforme cu captarea metanului sau arderea cu flacără
	Dezvoltarea și implementarea de soluții de producere a energiei la locul de consum, prin valorificarea potențialului de resurse regenerabile de energie existente în regiune	Sprrijinirea investițiilor în proiecte de energie din surse regenerabile de anvergură
<b>Extinderea spațiilor verzi și de agrement</b>	Modernizarea parcurilor existente și crearea de noi spații verzi/ zone de agrement	Elaborarea unei analize specifice pentru determinarea zonelor/ cartierelor în care spațiul verde/ cap de locuitor este sub 50 m <sup>2</sup>
		Identificarea potențialelor zone pentru crearea de noi spații verzi/ zone de agrement
<b>Gestionarea deșeurilor – tranziția către o economie circulară</b>	Valorificarea/ reciclarea deșeurilor	Colaborarea cu instituțiile din domeniul protecției mediului în vederea implementării sistemului integrat de colectare a deșeurilor
		Organizarea de campanii de conștientizare pentru cetățeni, în vederea colectării/ reciclării selective a deșeurilor

**Obiectiv strategic 3. Un județ mai conectat, prin dezvoltarea mobilității, a conectivității TIC și a utilităților publice**

Prioritate de dezvoltare	Direcție de acțiune	Măsură/Acțiune
<b>Creșterea accesibilității și a mobilității în județul Suceava</b>	Modernizarea și dezvoltarea infrastructurii de transport	Continuarea reabilitării infrastructurii rutiere
		Creșterea conectivității prin extinderea rețelei stradale în zonele greu accesibile și în zonele nou construite
		Creșterea capacității de parcare, corelată cu adoptarea de politici de parcare, în sensul reducerii atractivității transportului privat
		Implementarea sistemului integrat de management al traficului
		Implementarea campaniilor de conștientizare pentru siguranța rutieră
		Promovarea utilizării autovehiculelor electrice. Construirea de stații de încărcare și/ sau schimb baterii pentru vehicule electrice
		Amplasarea indicatoarelor rutiere care să semnalizeze zonele cu risc ridicat de accident
	Extinderea și modernizarea traseelor pentru deplasări nemotorizate	Promovarea și dezvoltarea sistemelor de transport pietonale
		Accesibilizarea spațiului public pentru persoanele cu dizabilități
		Elaborarea și implementarea unei strategii de promovare a utilizării bicicletelor
		Promovarea și dezvoltarea sistemelor de transport cu bicicleta
		Implementarea unui sistem de bike-sharing
		Extinderea rețelei de piste de biciclete
<b>Dezvoltarea transportului durabil și promovarea formelor nepoluante de transport</b>	Modernizarea și dezvoltarea transportului public	Modernizarea și extinderea infrastructurii de transport public
		Creșterea nivelului de utilizare al transportului public prin achiziția de vehicule ecologice
		Construirea unor terminale de transport intermodal moderne, dimensionate în acord cu cererea actuală
		Dezvoltarea soluțiilor intermodale de transport
		Extinderea sistemului de autobuze școlare pentru transportul elevilor

<b>Creșterea calității infrastructurii tehnico-edilitare</b>	Modernizarea și dezvoltarea rețelelor de distribuție a apei și canalizare	Continuarea rabilitării, modernizării și extinderii rețelei de apă și canalizare
		Conștientizarea, sensibilizarea și educarea populației în relație cu gestiunea durabilă a resurselor de apă
	Modernizarea și dezvoltarea rețelelor de distribuție gaz și termoficare	Reabilitarea, modernizarea și dezvoltarea sistemului de termoficare
		Extinderea, reabilitarea și modernizarea rețelei de gaze
	Modernizarea și dezvoltarea rețelelor de electricitate	Desfășurarea continuă a programelor de modernizare, extinderi și mentenanță a rețelelor electrice
		Extinderea și modernizarea iluminatului public stradal
	Modernizarea și dezvoltarea rețelelor de telecomunicații	Modernizarea și extinderea rețelelor de telecomunicații
		Realizarea unei infrastructuri subterane cu rol de asigurare a traseelor subterane de cabluri de telecomunicații ale diverșilor operatori de telecomunicații, companii sau alte instituții locale
		Extinderea spațiului public cu acces la internet
	Modernizarea și dezvoltarea sistemului de gestionare a utilităților	Realizarea unui Sistem Informatic Geografic integrat pentru infrastructura tehnico-edilitară parte a Sistemului Informatic Geografic pentru județul Suceava

**Obiectiv strategic 4. Un județ mai social, prin protecție și incluziune socială, condiții de muncă echitabile, egalitate de șanse, dezvoltarea sistemului sanitar performant și acces pe piața forței de muncă**

<b>Prioritate de dezvoltare</b>	<b>Direcție de acțiune</b>	<b>Măsură/Acțiune</b>
<b>Abordarea/ combaterea provocărilor generate de fenomenele de îmbătrânire demografică și migrație</b>	Reconcilierea vieții de familie cu cea profesională	Înființarea de structuri necesare creșterii copiilor: creșe/ servicii alternative pentru mamele tinere
		Dezvoltarea serviciilor educaționale din învățământul preșcolar, prin programe after-school
	Îmbunătățirea condițiilor de viață ale familiilor persoanelor emigrante și ale familiilor remigrate	Măsuri de sprijin/ reintegrare pentru familiile remigrate și pentru familiile cu unul sau ambii părinți plecați la muncă în străinătate

<b>Facilitarea procesului de îmbătrânire activă</b>	Îmbunătățirea calității vieții persoanelor vârstnice	Facilitarea plasării pe piața muncii a lucrătorilor/ șomerilor vârstnici în căutarea unui loc de muncă Promovarea unui stil de viață sănătos, cu accent pe desfășurarea de activități fizice și respectarea principiilor corecte de nutriție
	Creșterea nivelului de participare la viața socială, pentru persoanele vârstnice	Promovarea participării persoanelor vârstnice la activități sociale, culturale și recreative, inclusiv încurajarea implicării în activități de voluntariat
<b>Creșterea calității serviciilor medicale și a infrastructurii în vederea îmbunătățirii stării de sănătate a populației</b>	Creșterea gradului de acoperire a populației cu servicii medicale	Construcția/ reabilitarea/ extinderea infrastructurii de sănătate
		Parteneriate cu instituțiile de învățământ superior din județul Suceava pentru înființarea unui Spital Clinic Județean
		Creșterea rezilienței instituțiilor și populației la situații de criză, în domeniul sănătății
		Dezvoltarea/ îmbunătățirea serviciului de asistență medicală comunitară
		Înființarea de centre comunitare integrate, care furnizează servicii de bază integrate
	Dezvoltarea serviciilor de îngrijire la domiciliu	
Creșterea calității serviciilor medicale	Acordarea de facilități de atragere a tinerilor medici pentru ocuparea posturilor de medici de familie Dezvoltarea abilităților profesionale ale personalului din domeniul serviciilor medicale	
<b>Îmbunătățirea stării de sănătate a populației prin programe de prevenire și promovare a unui stil de viață sănătos</b>	Dezvoltarea serviciilor medicale cu caracter preventiv	Prevenirea bolilor cardiovasculare, inclusiv prin campanii de informare/ educare a populației privind soluțiile cu caracter preventiv
	Promovarea unui stil de viață sănătos, în special în rândul persoanelor vulnerabile	Promovarea unui stil de viață sănătos, cu accent pe desfășurarea de activități fizice și respectarea principiilor corecte de nutriție
<b>Creșterea calității serviciilor și infrastructurii sociale</b>	Creșterea gradului de acoperire a populației cu servicii sociale	Construcția/ reabilitarea/ extinderea infrastructurii sociale
		Dezvoltarea/ îmbunătățirea serviciului de asistență socială comunitară
		Dezvoltarea de servicii de îngrijire la domiciliu pentru persoanele vârstnice

		Consolidarea serviciilor adresate persoanelor cu dizabilități	
		Dezvoltarea abilităților profesionale ale personalului din domeniul serviciilor sociale	
		Dezvoltarea serviciilor sociale de prevenție	Dezvoltarea serviciilor sociale de prevenire a separării copilului de familie și a serviciilor destinate prevenirii violenței în familie
			Măsuri preventive destinate reducerii izolării și singurătății cu care se confruntă persoanele vârstnice
		Creșterea gradului de implicare a comunității în viața socială	Stimularea voluntariatului în rândul populației și consolidarea legăturilor între generații
			Campanii împotriva discriminării
<b>Creșterea calității serviciilor și infrastructurii în domeniul educațional</b>	Dezvoltarea/ modernizarea infrastructurii educaționale și îmbunătățirea condițiilor de desfășurare a activităților educaționale	Reabilitarea și extinderea unităților educaționale din sistemul public de învățământ	
		Extinderea dotării claselor din școli/ licee cu echipamente IT pentru modernizarea procesului educațional	
		Dezvoltarea consorțiilor școlare și a învățământului dual	
		Facilitarea stagiilor de practică în industrie și dezvoltarea activităților extrașcolare dedicate creativității și atitudinii inovative	
		Organizarea unor stagii de practică/ intership în întreprinderi inovative din sectoarele prioritate	
		Creșterea calității activității cadrelor didactice	
		Dezvoltarea aptitudinilor pedagogice în învățământul preuniversitar și universitar și familiarizarea cadrelor didactice cu noile trenduri și tehnologii relevante pentru domeniile SMART	
		Îmbunătățirea securității și siguranței elevilor în școală și în zonele adiacente unităților de învățământ	
		Fundamentarea ofertei educaționale pe baza nevoilor de dezvoltare a elevilor și armonizarea cu evoluția pieței muncii	Înființarea de centre de excelență
			Înființarea de centre de educație non-formală, inclusiv centre After School
	Organizarea de activități practice/proiecte, de stimulare a activității		



		elevilor și aplicare a cunoștințelor teoretice
		Asigurarea serviciilor de consiliere și orientare profesională
		Dezvoltarea parteneriatelor dintre mediul academic/ cercetare și mediul privat/ industrie
	Parteneriate pentru dezvoltare/ actualizare curricula educațională și sincronizarea ofertei de pregătire cu nivelul tehnologic actual din domeniile prioritate SMART	Dezvoltarea „parteneriatelor de curiculă” în vederea actualizării ofertei de specializări și a tematicii cursurilor predate în licee tehnice profesionale și duale, universități relevante pentru domeniile de specializare inteligentă
Dezvoltarea de curricule multidisciplinare în universități, orientate spre crearea de aptitudini antreprenoriale pentru noi modele de afaceri, managementul inovării și al schimbării		
Parteneriate între universități și mediul privat pentru dezvoltarea de proiecte pentru toți actorii implicați		
<b>Creșterea nivelului de acces la servicii de educație și instruire</b>	Stimularea cuprinderii într-o formă de școlarizare și îmbunătățirea condițiilor de educație a tuturor elevilor, inclusiv a celor care provin din grupuri marginalizate	Sporirea accesului și participării în învățământul ante și preșcolar, primar și secundar, inclusiv pentru copii din grupurile dezavantajate
		Promovarea activităților instructiv – educative ca alternativă pentru canalizarea energiei copiilor și implicarea adulților în activitățile extrașcolare
		Prevenirea și combaterea cazurilor de discriminare a elevilor care provin din medii defavorizate
		Dezvoltarea unor programe de educație tip „a doua șansă” și de formare profesională

**Obiectiv strategic 5. Un județ mai aproape de cetățeni, prin promovarea dezvoltării urbane integrate, a capacității administrative și a inițiativelor locale**

Prioritate de dezvoltare	Direcție de acțiune	Măsură/Acțiune
<b>Îmbunătățirea capacității administrative a administrației publice locale</b>	Îmbunătățirea capacității instituționale și a eficienței în administrația publică locală	Îmbunătățirea nivelului de pregătire/ competențe și evaluarea personalului angajat în administrația publică locală
		Informatizarea/ digitalizarea sistemului de servicii publice
		Creșterea nivelului de transparență al actului administrativ

	Creșterea gradului de cooperare internă și externă	Formarea de structuri partenoriale cu reprezentanță ai mediului de afaceri, ONG-urilor, societății civile, etc. Dezvoltarea continuă a parteneriatelor externe Creșterea numărului de servicii furnizate pentru cetățeni și mediul de afaceri, în vederea îmbunătățirii gradului de cooperare dintre aceștia
	Creșterea volumului investițiilor publice realizate din fonduri nerambursabile	Dezvoltarea abilităților de bună guvernanta și leadership a funcționarilor publici, în vederea creșterii absorbției fondurilor europene nerambursabile
<b>Organizarea și promovarea activităților și evenimentelor culturale</b>	Lărgirea spectrului de activități și evenimente culturale	Elaborarea de studii/ consultări cu actori locali în vederea identificării activităților culturale de interes pentru populația din județul Suceava
		Încurajarea și organizarea de activități și evenimente culturale locale
	Promovarea activităților și evenimentelor culturale	Crearea/ îmbunătățirea unei platforme/ structuri online specializate în cultură în scopul promovării evenimentelor culturale
		Colaborarea cu toate instituțiile de profil în vederea comunicării/ coordonării susținute și bune promovări a activităților și evenimentelor culturale
<b>Dezvoltarea infrastructurii culturale</b>	Extinderea/ crearea de locuri noi pentru spectacole, expoziții și cinematografe	Elaborarea unui studiu privind necesitatea dezvoltării infrastructurii culturale
		Extinderea/ dezvoltarea/ modernizarea infrastructurii culturale
		Realizarea unor trasee culturale sau a altor tipuri de trasee turistice
	Conservarea resurselor de infrastructură culturală existente, modernizarea celor depășite din punct de vedere tehnologic și moral cât și dezvoltarea sau contruirea de noi elemente de infrastructură	Modernizarea infrastructurii culturale existente: Cetatea de Scaun a Sucevei; Casa de Cultură a Sindicatelor Suceava; zonă pentru activități publice în incinta Muzeului Satului Bucovinean; amenajarea perimetrului II la Muzeul Satului Bucovinean; finalizarea Centrului Cultural Bucovinean; amenajare parc Cetatea Șcheia – Zamca; înființarea și organizarea Muzeului Satului Bucovinean la Horodnic, etc.

<b>Definirea unei imagini urbane generale coerente și de calitate la nivelul județului Suceava</b>	Conservarea structurii urbanistice principale și a componentelor sale	Definirea și delimitarea clară a zonelor construite protejate ce necesită elaborare PUZCP pentru autorizarea intervențiilor
		Crearea unui regulament privind respectarea unui aspect unitar, respectiv reglementarea cromaticii urbane cu specificații pentru fiecare cartier sau zonă importantă
	Restaurarea cu prioritate a construcțiilor cu caracter de simbol/referință	Inițierea unor programe de măsuri de urgență pentru oprirea degradării construcțiilor monument sau reparate ca având o valoare ambientală
		Reglementarea statutului juridic al unor construcții sau ansambluri construite părăsite sau aflate în litigiu
Întreținerea corespunzătoare a clădirilor și monumentelor istorice și dezvoltarea adecvată a fondului construit		Reglementarea flexibilă prin regulamentul de urbanism a utilizării comerciale și personale a clădirilor și monumentelor istorice pentru reducerea riscului de abandon și/ sau degradare
		Asigurarea unor perspective favorabile, deschise asupra clădirilor istorice clasificate/ neclasificate valoroase, prin măsuri impuse prin regulamentul local de urbanism și documentații de urbanism zonale și/ sau de detaliu inițiate de autoritățile publice locale, inclusiv prin măsuri de control al vegetației
<b>Revitalizarea unor zone urbane specifice inclusiv zona centrală cu activități comerciale și culturale</b>	Asigurarea unui spațiu public de calitate	Iluminare stradală și arhitecturală adecvată, semnalizări clare ale monumentelor istorice, reclame discrete, mobilier urban de calitate și la scara spațiilor
<b>Reintegrarea zonelor industriale destructurate prin regenerare urbană</b>	Implementarea proiectelor de regenerare urbană	Construirea unui Centru Multifuncțional pentru activități educative, culturale, recreative și sociale
		Construirea de spații de agrement tematice
<b>Implementarea unui portofoliu de proiecte care să contribuie la o dezvoltare socio-economică durabilă în condițiile utilizării sustenabile a resurselor și asigurării unui mediu propice locuirii și dezvoltării</b>	Asigurarea infrastructurii și dotărilor adecvate pentru toți locuitorii	Construirea Centrului de Comandă și Control
		Re-sistematizarea infrastructurii de transport și vederea creșterii atractivității și accesibilității, inclusiv încurajarea deplasărilor cu mijloace de transport public, cu bicicleta și/ sau pietonale

		Reabilitarea și modernizarea/ extinderea bazelor sportive din județ
		Construire Sală Polivalentă în municipiul Suceava cu impact direct asupra dezvoltării domeniului sportului în regiunea Bucovinei
		Construire teren de fotbal la dimensiuni UEFA/ bază sportivă de tip 1, dotat cu pistă pentru atletism
		Construirea la nivelul municipiilor și orașelor a unei săli multifuncționale, dotate obligatori cu tribune pentru spectatori
		Construirea la nivelul comunelor a unor săli de sport pentru practicarea atât a orelor de educație fizică cât și a sportului recreativ sau de performanță
		Construirea în mediu rural a unor terenuri de sport amenajate, dotate corespunzător din punct de vedere igienico-sanitar, îngrădite și iluminate
		Finanțarea obiectivă a activităților și programelor sportive în raport cu performanța, importanța, impactul acestora în rândul populației prin stabilirea unor criterii, obiective imparțiale și transparente
		Demararea lucrărilor de renovare a bazelor sportive existente pentru continuarea activităților sportive la nivel local
		Organizarea unor competiții internaționale pentru sporturi de iarnă dat fiind faptul că dispunem de infrastructura necesară în stațiunile montane din județ
		Finanțarea proiectelor stucturilor sportive pentru dezvoltarea sportului în județul Suceava
		Implementarea de soluții smart city/ smart village
	Asigurarea condițiilor optime de practicare a sportului	Crearea de trasee tematice în țesătura noilor zone de agrement în care utilizatorii să parcurgă ghidați trasee în care să învețe cum se practicau diferite obiceiuri
<b>Implementarea de soluții de tip smart city</b>	Soluții smart pentru dezvoltarea comunităților locale	Dezvoltarea de soluții de digitalizare, tehnici de avertizare și monitorizare accesibile publicului larg

		Interoperabilitatea serviciilor publice
		Dezvoltarea infrastructurii pentru Data și Cybersecurity
		Digitalizarea instituțiilor medicale și uniformizarea fluxurilor informaționale

## **STRATEGIA DE DEZVOLTARE TERITORIALĂ A ORAȘULUI SOLCA, JUDEȚUL SUCEAVA, ÎN PERIOADA 2021-2027**

Din analiza efectuată asupra situației existente și a perspectivelor orașului s-au evidențiat multiple oportunități de dezvoltare durabilă a zonei Solca. STRATEGIA DE DEZVOLTARE TERITORIALĂ A ORAȘULUI SOLCA, JUDEȚUL SUCEAVA, ÎN PERIOADA 2021-2027 prevede crearea zonei turistice Solca care să crească considerabil nivelul de trai al întregii comunități determinând modificări ale limitelor administrative și creșterea importanței orașului în economia zonei. Reabilitarea unor obiective de utilitate publică precum infrastructura căilor rutiere și echiparea edilitară publică au fost realizate prin eforturi financiare și umane importante. Aplicarea Planului strategic de dezvoltare a orașului Solca pentru perioada 2021-2027 va genera o serie de efecte pozitive, după cum urmează: α creșterea rolului orașului Solca în cadrul regiunii;

- ✓ modernizarea serviciilor publice și structurarea lor corespunzătoare pentru a răspunde cerințelor actuale și viitoare ale comunității;
- ✓ dezvoltarea urbană prin îmbunătățirea infrastructurii edilitare orășenești;
- ✓ creșterea investițiilor private în infrastructura turistică;
- ✓ creșterea gradului de atractivitate a zonei;
- ✓ creșterea calității infrastructurii de afaceri;
- ✓ atragerea investitorilor privați în zonă;
- ✓ dezvoltarea spiritului antreprenorial;
- ✓ dezvoltarea activităților agrozootehnice;
- ✓ conservarea și protecția patrimoniului natural;
- ✓ creșterea gradului de pregătire teoretică și profesională a populației;
- ✓ creșterea capacităților de însănătoșire a populației prin eforturi locale;
- ✓ îmbunătățirea capacității de ocupare a forței de muncă;
- ✓ schimbarea atitudinii și comportamentului comunității privind problematica socială;

- ✓ îmbunătățirea calității serviciilor sociale oferite
- ✓ îmbunătățirea nivelului de trai

### I.2.3 Zona geografică vizată de Strategia de Dezvoltare Teritorială

Zona geografică vizată de Strategia de Dezvoltare Teritorială este una locală, concentrându-se în principal pe Unitatea Administrativ Teritorială Solca. Această strategie are ca scop să identifice și să promoveze potențialul economic, social și cultural al acestei zone specifice, luând în considerare nevoile și resursele locale pentru a stimula dezvoltarea durabilă și echilibrată a comunității. Prin implicarea autorităților locale, a mediului de afaceri și a comunității în ansamblu, se urmărește crearea unui cadru propice pentru creșterea și prosperitatea sustenabilă a regiunii.

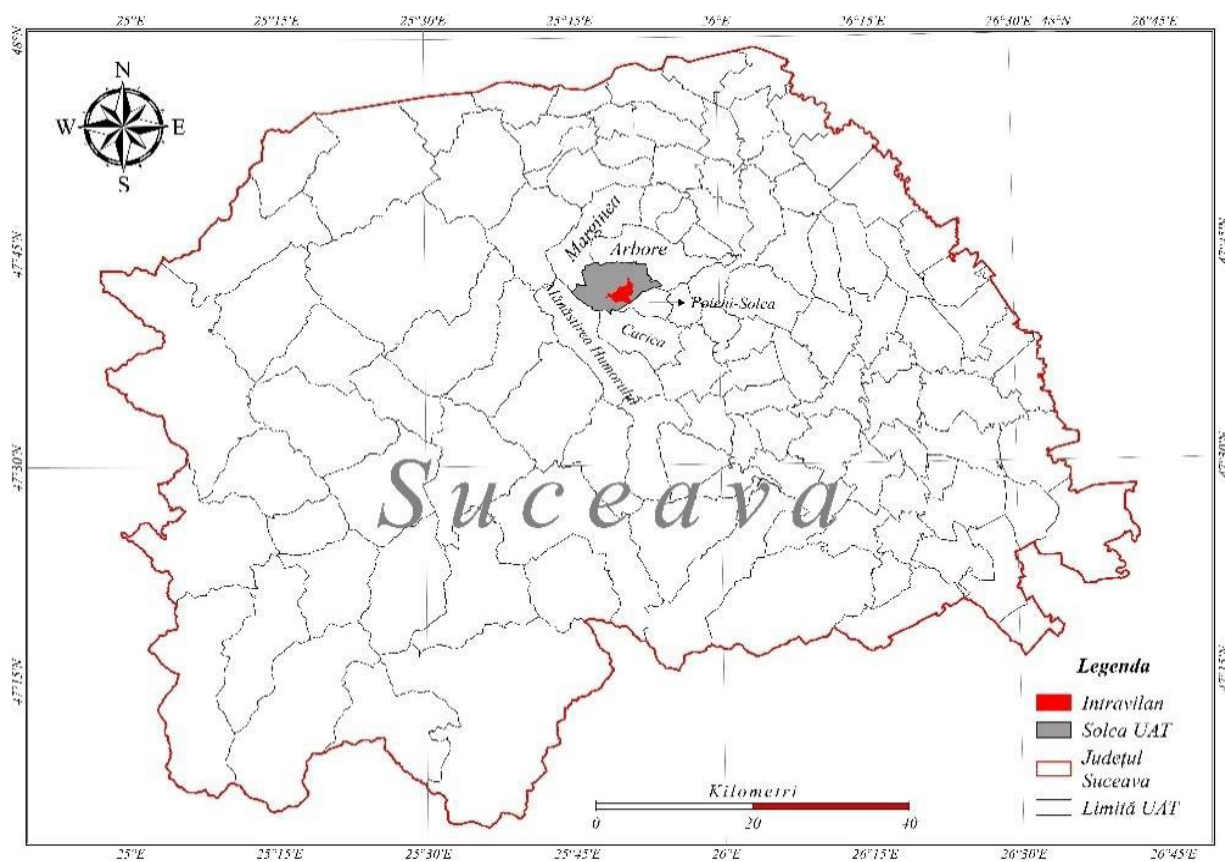


Figura I.1: Orașul Solca la nivelul județului Suceava. Sursa: date proprii

## CAPITOLUL II. ANALIZA SITUAȚIEI ACTUALE

### II.1 Mediul geografic

În ceea ce privește cadrul natural, orașul Solca se situează într-un teritoriu favorabil, parcurgând de-a lungul timpului mai multe etape de evoluție.



Imaginea II.1: Pietrele Muierilor

#### II.1.1 Așezarea geografică

Orașul Solca se află situat în marginea estică a Obcinilor Bucovinei (Obcina Mare), unde se intersectează la poalele Munților Carpați Paralela de  $47^{\circ}42'$  latitudine nordică și meridianul  $25^{\circ}50'$  longitudine estică.

Solca este așezată pe valea cursului mijlociu al râului Solca, afluent de dreapta al Sucevei, la o distanță de 23 km de municipiul Rădăuți, 32 km de orașul Gura Humorului, 48 km de reședința de județ Suceava și 464 km de București și se învecinează cu localitățile Marginea și Arbore la nord, Cacica la sud, Botoșana și Cajvana la est, Mănăstirea Humorului și Sucevița la vest.

Principalele drumuri care traversează orașul și asigură legătura cu localitățile învecinate sunt:

- Drumul național DN 2E (Păltinoasa – Marginea) care traversează localitatea prin zona sa centrală și face legătura între drumul european E576 cu traseul turistic rutier al obiectivelor religioase Putna – Moldovița;
- Drumul național DN 2K (Solca – Arbore – Milișăuți) care leagă localitatea de conexiunea la drumul european E85.

Așezarea în teritoriu și condițiile cadrului natural au imprimat orașului un profil predominant agrar, dezvoltarea în viitor a localității fiind în strânsă corelație cu legăturile economice și comerțul cu principalele orașe din zonă.

Orașul Solca ocupă o suprafață de 4.853 hectare.

### **II.1.2 Rețeaua hidrografică**

Rețeaua hidrografică a localității Solca este formată din pârâul Solca și afluenții acestuia. Apele stătătoare sunt reprezentate sub forma unor acumulări de apă: trei în partea de nord a orașului, cunoscute sub numele de „Trei Iazuri” și una pe pârâul Solcuța. Lacul de acumulare format în spatele barajului construit pe Solcuța în anul 1978, constituie principala sursă de apă a orașului, dar și o potențială sursă energetică.

Pârâul Solca își adună apele din pârâul Izvor și pârâul Solcuța străbătând în calea sa, de la vest la est, localitatea Solca, comuna Arbore și satul Gura Solcii. Poluarea provenită din activitățile industriale sau agricole necontrolate, precum și absența măsurilor adecvate de tratare a apelor uzate și de prevenire a poluării duce la un anumit grad de poluare a apei.

### **II.1.3 Clima**

Datorită așezării sale orașul Solca, asemeni întregului județ Suceava, are o climă temperat-continentală, dar cu o nuanță ce rezultă din sinteza climatului montan cu climatul de podiș.

Lipsa unor înregistrări meteorologice sistematice pe parcursul unor perioade mai lungi de timp nu oferă posibilitatea cunoașterii mai profunde a evoluției climatului local. Datele care există astăzi pot caracteriza însă cu suficientă precizie aspectele generale actuale ale climei.

Astfel, în ceea ce privește temperaturile medii ale anului, acestea sunt: 6°C – temperatura medie a anului; 21°C – temperatura medie a verii; -8°C – temperatura medie a iernii.

Nu există o evidență a temperaturilor minime și maxime înregistrate pe plan local, dar se poate spune că în timpul iernii se înregistrează și temperaturi sub -25°C, iar vara temperaturile



aerului depășesc uneori 30°C. Această amplitudine dovedește caracterul continental relativ moderat al climatului orașului Solca.

Fenomenul înghețului apare cel mai devreme în lunile octombrie, iar cele din urmă zile de îngheț se întâlnesc chiar și pe la începutul lunii mai. La fel primele și ultimile ninsori.

Precipitațiile medii anuale sunt de 820 mm. Această cantitate ar fi îndeplătoare pentru trebuințele agriculturii dacă ar fi răspândită egal pe teritoriul localității și în cursul anului. În realitate lucrurile nu se petrec așa, deoarece intervin o serie de factori, printre care, în primul rând, cei ce țin de relief, provocând unele variații.

Vânturile sunt determinate de circulația generală a maselor de aer pe direcția vest-est, cea mai mare frecvență având-o vânturile care bat dinspre vest. Intensitate lor depășește rareori 60 km/h, iar furtunile sunt extrem de rare și se produc de obicei vara. Remarcabile sunt brizele de munte care ziua contribuie la ridicarea cețurilor, iar noaptea coboară aerul încărcat cu ioni și miros plăcut de rășină răspândindu-l în întreaga depresiune. Calmul atmosferic acoperă o bună parte din an, cea mai plăcută perioadă fiind lunile iunie-octombrie.

#### **II.1.4 Relieful**

Localitatea Solca are un relief specific regiunii de contact dintre Podișul Sucevei și Obcinele Bucovinei.

Teritoriul urban aparține extremității vestice a Podișului Sucevei, unei zone care pătrunde între două culmi ale Obcinei Mari, căpătând în acest fel un aspect depresionar. Altitudinea de 520 m a depresiunii se ridică brusc spre vest, unde se găsește un deal al cărui nume are o rezonanță istorică – Dealul lui Vodă. Legenda spune că „Ștefan cel Mare, domnul Moldovei, în clipele sale de răgaz, s-ar fi suit deseori pe această culme”. Tot spre vest, după mai multe culmi împădurite, întâlnim o grupare de stânci golașe, intrate în tradiția locului sub numele de Pietrele Muierilor. Aici găseau adăpost sigur femeile și copiii locuitorilor din împrejurimi în timpul invaziilor tătarilor și în vremurile mai noi, muierile tovarășilor renumitului haiduc Ion Darie când acesta mergea la prădăciuni.

Spre sud se vede înălțându-se semeț un alt pisc, Pinul Mare, din care se desprinde o culme care după ce coboară până aproape de nivelul depresiunii se înalță din nou la marginea de est a

localității într-un deal numit Dealul Lupului (507,5 m). Dealul Lupului își pierde domol înălțimea spre centrul comunei Poieni și zona depresionară a Solcii și brusc spre localitatea Arbore.

### **II.1.5 Resursele naturale**

Cadrul natural în care se găsește orașul nostru dispune de resurse valoroase de păduri, pășuni, fânețe, sol, ape de suprafață cu potențial piscicol și hidroenergetic, izvoare cu ape dulci, minerale și slatini, roci de construcție, fond cinegetic. Unele din aceste resurse precum sarea din slatini, lemnul, rocile de construcție au fost exploatate încă din cele mai vechi timpuri. Nu întotdeauna însă valorificarea bogățiilor din zonă s-a făcut în interesul localnicilor, ceea ce a contribuit alături de alți factori la o anumită întârziere în dezvoltarea economică a așezării.

În ce privește apele subterane și izvoarele, zona localității Solca este extrem de bogată. Pânza freatică, aproape de suprafață a creat posibilitatea ca fiecare gospodărie sau grup de gospodării să-și construiască propria fântână. De o importanță deosebită pentru oamenii acestor locuri încă din timpuri străvechi au fost izvoarele, atât cele obișnuite cu apă limpede și rece, cât și cele clorurate sodice și mineralizate. Cele mai căutate izvoare clorosodice se găsesc în locul numit Slatina Mare (650 m), iar pe versantul stâng al pârâului Solcuța sub Muntele Cerbul există un izvor de apă minerală numit "Burcut".

Calitatea apei dulci a fost se pare unul din motivele care au dus la înființarea în urmă cu peste 200 de ani a unei fabrici de bere la Solca, al cărei renume a crescut mereu făcând cunoscută și localitatea, iar însușirile terapeutice ale izvoarelor aveau să contribuie alături de alți factori la transformarea Solcii într-o stațiune balneoclimaterică foarte căutată.

Prezența resurselor naturale variate, exploatarea mai mult sau mai puțin intensă a acestora, politicile economice locale și centrale promovate în diferite perioade, au generat o anumită evoluție economică a localității, anumite modificări în structura ocupațională a populației, precum și în ponderea funcțiilor economice pe care le-a îndeplinit localitatea de-a lungul timpului.

### **II.1.6 Solurile**

În teritoriu predomină solurile argiloiluviale brune și podzolice (pe pantele dealurilor și în zonele mai înalte), cernoziomurile levigate și solurile erodate (de-a lungul rețelei hidrografice). În funcție de specificul acestor soluri, de vegetație și de alți factori fizico-geografici în localitatea Solca s-a creat o economie agricolă complexă, zootehnică, cerealieră și de plante tehnice.

În luncă se întâlnesc soluri aluvionare și coluviale, formate pe substraturi de aluviuni, nisip și pietriș, nisipoase sau în parte, pseudoglecizate, apte pentru cultura cerealelor, plantelor tehnice și legumelor.

În zonele de S, SE și SV, datorită defrișărilor masive ce au avut loc, există pericole de alunecări de teren și surpări de maluri ale Pârâurilor.

### **II.1.7 Flora**

Datorită condițiilor de relief și de climă în care este așezată localitatea Solca, se întâlnește o vegetație variată, începând cu cea de luncă, continuând cu pajiști stepizate joase și înalte și sfârșind cu o vegetație caracteristică regiunilor montane. Luncile apelor curgătoare pe anumite porțiuni au o vegetație formată din plante specifice locurilor mlăștinoase (pipirig, rogoz, papură etc.), precum și arbori ca arinul, răchita, salcia etc.

Pe marginea străzilor orașului Solca nu lipsesc castanul, mesteacănul, ulmul, paltinul, iar în locurile de agrement tisa, nucul și chiar magnolia.

Obcina Mare este acoperită de pădure. Coniferele, care domină aceste păduri, coboară până la nivelul Depresiunii Solca și urcă până pe culmile cele mai înalte făcând la apus orizontul, privit de pe Dealul Lupului, să se înalțe deasupra unei centuri verde-întunecate care merge sub forma unui arc, de la NV spre S și apoi spre SE. Nuanțele de culoare diferite de restul pădurii pe care lumina o adaugă vârfurilor brazilor, sugerează conturul unor culmi care se prăbușesc în valuri amenințătoare spre albia îngustă a pârâului Solcuța.

Din flora locală nu lipsesc nici plantele melifere, fapt ce explică prezența apiculturii ca îndeletnicire în unele familii din Solca și împrejurimi.


Remarcabile sunt și speciile extrem de diverse de ciuperci, care în anii favorabili pot fi întâlnite pe orice povârniș, tăpșan, viroagă ascunsă, ori desiș de pădure, culegerea, conservarea și chiar comercializarea lor fiind o ocupație pentru unii localnici și o atracție pentru locuitorii așezărilor vecine.

Existența unor suprafețe destul de întinse de pășuni în zonele piemontane și de contact cu pădurile, a făcut din oamenii localității Solca buni crescători de animale (cai, cornute mari, oi), iar pădurile au oferit dintotdeauna material de construcție, combustibil și, în timpurile moderne, locuri de muncă în industria exploatării și prelucrării lemnului.

## II.1.8 Fauna

Fauna locală este deosebit de diversă fiind reprezentată de iepuri, veverițe, vulpi, lupi, urși, mistreți, căprioare, cerbi carpatini, precum și multe specii de păsări (uliul, bufnița, coțofana, ciocănitoarea, cucul, ciocârlia, potârnichea, pitpalacul, pițigoiful, guguștiucul, vrabia, cioara, etc.). Peștii cei mai răspândiți sunt carasul, crapul, linul (iazuri).

Potențialul cinegetic cu importante fonduri de iepure, vulpe, lup, urs, mistreț, căprior, cerb a făcut din vânatoare o pasiune și pentru unii locuitori ai Solcii.



Imaginea II.2: Vedere din Solca – Drumul spre Sanatoriu

Sursa datelor: Monografia orașului Solca, prof. Simion Toderaș

## II.2 Profilul socio-demografic

### II.2.1 Evoluția demografică

În anul 2011, conform rezultatelor finale ale Recensământului General al Populației și Locuințelor, orașul Solca avea o populație stabilă de 2.188 locuitori, fiind cel mai mic centru urban din județul Suceava și pe antepenultimul loc între orașele României, în ceea ce privește populația.

Tabelul II.1: Analiza populației rezidenței (la 1 iulie) (Sursa: INS)

Nivel de agregare a datelor	2011 (populația totală)	2011 (populația rezidentă)	2021 (populație rezidentă)	Rata de evoluție (%)
Orașul Solca (număr de locuitori)	2.626	2188	2.504	9,92 %

La nivelul orașului Solca s-a înregistrat o creștere semnificativă a populației cu 9,92% în anul 2021 față de anul 2011. Pentru a crea o tendință crescătoare semnificativă a populației, orașul Solca își propune diminuarea fenomenului de migrare a populației către alte zone și atragerea de tineri în zonă.

Tabelul II.2: Născuții vii în anii 2011 și 2020 (Sursa: INS)

Nivel de agregare a datelor	2011	2020	Rata de evoluție (%)
Orașul Broșteni	52	55	105,77
Orașul Cajvana	152	194	127,63
Orașul Dolhasca	120	131	109,17
Orașul Frasin	61	66	108,19
Orașul Gura Humorului	159	180	113,21
Orașul Liteni	115	120	104,35
Orașul Milișăuți	59	46	77,97
Orașul Salcea	136	172	126,47
Orașul Siret	70	82	117,14
Orașul Solca	23	31	134,78
Orașul Vicovu de Sus	253	284	112,25

În ceea ce privește numărul născuților vii, în anul 2020 față de anul 2011, toate orașele din județul Suceava cu excepția orașului Milișăuți (-22,03%) au înregistrat o creștere a numărului de nou născuți vii. Cea mai mare creștere procentuală o deține orașul Solca (34,78%) dar prezintă cel mai mic număr de nou născuți vii dintre orașele analizate. Orașul Solca trebuie să depună eforturi constante pentru crearea unor facilități de atragere a tinerilor în zonă și de stopare a fenomenului de migrare.

Tabelul II.3: Născuți vii în perioada 2011 – 2020 (Sursa: INS)

Nivel de agregare a datelor	2011	2012	2013	2014	2015	2016	2017	2018	2019	2020
Țara: România	196.242	201.104	214.932	202.501	206.190	209.641	214.928	206.575	203.109	201.849
Regiunea: Nord – Est	36.401	38.457	44.541	39.231	40.396	40.136	41.506	39.257	39.506	39.822
Județul Suceava	7.876	8.189	9.380	8.316	8.423	8.783	8.921	9.288	8.550	8.795
Orașul Solca	23	27	33	21	36	24	34	41	29	31

A fost analizat numărul născuților vii în perioada 2010 – 2019 la nivel național, regional, județean și local. Astfel, se poate constata faptul că la nivelul orașului Solca, în anul 2020, s-a înregistrat o creștere față de anul 2011, an luat ca bază de referință. La nivel regional și județean se poate constata faptul că au fost înregistrate tendințe de creștere în timp ce la nivel național, numărul născuților vii s-a diminuat treptat după anul 2017.

Tabelul II.4: Sporul natural al populației din orașul Solca, 2011 – 2020 (Sursa: INS)

Nivel de agregare a datelor	2011	2012	2013	2014	2015	2016	2017	2018	2019	2020
Născuți vii	23	27	33	21	36	24	34	41	29	31
Decedați	41	31	24	36	37	40	31	36	38	34
Sporul natural	-18	-4	9	-15	-1	-16	3	5	-9	-3

Sporul natural al populației se calculează ca diferență între numărul născuților vii și numărul persoanele decedate. Se constată faptul că la nivelul orașului Solca, sporul natural a înregistrat valori negative în majoritatea anilor analizați. Sporul natural negativ, indică faptul că în orașul Solca populația se află în proces de îmbătrânire. Astfel, sunt necesare măsuri pentru atragerea tinerilor în orașul Solca prin crearea de facilități pentru aceștia.

Numarul total al stabilirilor cu domiciliul se referă la persoanele care au sosit în localitate și fac dovada că au asigurată locuința în acea localitate. Schimbările de domiciliu în cadrul aceleiași localități nu sunt incluse. Aceste date includ migrația internațională.

Numarul total al plecărilor cu domiciliul se refera la persoanele care pleaca din localitate si fac dovada ca au asigurata locuinta in alta localitate.

Tabelul II.5: Situația migrației din orașul Solca, 2011 – 2020 (Sursa: INS)

Nivel de agregare a datelor	2011	2012	2013	2014	2015	2016	2017	2018	2019	2020
Stabiliri cu domiciliul	27	43	53	47	45	40	52	53	46	49
Plecări cu domiciliul	39	21	44	40	38	53	41	38	42	50

Situația migrației în orașul Solca se prezintă în felul următor: media stabilirilor cu domiciliul este mai ridicată decât media plecărilor, 45,5 la 40,6, în ultimii ani din perioada analizată observându-se stabiliri mai multe.



Imaginea II.3: Solca – Vedere de sus

Tabelul II.6: Populația după domiciliu pe grupe de vârstă la 1 iulie (2011 – 2021) (Sursa: INS)

Populația pe grupe de vârstă	2011	2012	2013	2014	2015	2016	2017	2018	2019	2020	2021
	UM: Număr persoane										
Total	2.604	2.612	2.615	2.611	2.629	2.624	2.615	2.637	2.625	2.650	2.630
0 - 9 ani	297	294	299	297	300	294	275	303	305	325	312
% din total	11,41	11,26	11,43	11,37	11,41	11,20	10,52	11,49	11,62	12,26	11,86
10 - 19 ani	287	285	292	284	293	305	337	324	318	306	317
% din total	11,02	10,94	11,21	10,91	11,25	11,71	12,94	12,44	12,21	11,75	12,17
20-29 ani	408	401	396	397	393	385	346	336	326	318	311
% din total	15,67	15,40	15,21	15,25	15,09	14,78	13,29	12,90	12,52	12,21	11,94
30-39 ani	419	440	432	428	422	411	426	418	413	416	402
% din total	16,09	16,90	16,59	16,44	16,21	15,78	16,36	16,05	15,86	15,98	15,44
40-49 ani	351	345	350	363	371	390	402	390	393	407	414
% din total	13,48	13,25	13,44	13,94	14,25	14,98	15,44	14,98	15,09	15,63	15,90
50-59 ani	341	336	323	327	327	311	297	321	330	337	334
% din total	13,10	12,90	12,40	12,56	12,56	11,94	11,41	12,33	12,67	12,94	12,83
60-69 ani	240	256	267	264	277	285	293	306	305	286	290
% din total	9,22	9,83	10,25	10,14	10,64	10,94	11,25	11,75	11,71	10,98	11,14
70-79 ani	175	177	172	172	170	170	164	161	161	174	167
% din total	6,72	6,80	6,61	6,61	6,53	6,53	6,30	6,18	6,18	6,68	6,41
80 ani și peste	86	78	84	79	76	73	75	78	74	81	83
% din total	3,30	3,00	3,23	3,03	2,92	2,80	2,88	3,00	2,84	3,11	3,19

După structurarea populației pe grupe de vârstă în perioada 2011 – 2021 a rezultat faptul că cele mai ridicate ponderi sunt deținute de următoarele grupe de vârstă: 40 – 49 ani, 30 – 39 ani, 50 – 59 ani, 10 – 19 ani. Gruparea populației pe grupe de vârstă este necesară în elaborarea strategiei pentru a se determina grupul țintă și pentru a se lua măsuri care să răspundă nevoilor populației, indiferent de grupa de vârstă și să le asigure facilități în mod egal.



## II.2.2 Cercetarea statistică privind nupțialitatea și divorțialitatea

Analiza numărului căsătoriilor, respectiv a divorțurilor dintr-un teritoriu prezintă o importanță majoră deoarece permite conturarea unor tendințe privind mișcarea naturală a populației.

Tabelul II.7: Numărul căsătoriilor în perioada 2011 – 2020 (Sursa: INS)

Nivel de agregare a datelor	2011	2012	2013	2014	2015	2016	2017	2018	2019	2020
Județul Suceava	4.308	4.225	4.238	4.907	4.969	5.180	5.274	5.179	5.030	3.393
Orașul Solca	12	16	15	20	15	14	26	16	21	14

Căsătoria reprezintă uniunea liber consimțită între un bărbat și o femeie, încheiată în condițiile legii.

Analizând comparativ numărul căsătoriilor la nivel județean și local se constată faptul că evoluția a fost una oscilatorie, cele mai ridicate valori fiind înregistrate în perioada 2016 – 2019.

Numărul căsătoriile a scăzut drastic în anul 2020 comparativ cu anul 2019 din cauza pandemiei COVID-19.

Tabelul II.8: Numărul divorțurilor în perioada 2011 – 2020 (Sursa: INS)

Nivel de agregare a datelor	2011	2012	2013	2014	2015	2016	2017	2018	2019	2020
Județul Suceava	1.076	1.272	971	960	1.084	1.028	1.029	957	1.020	774
Orașul Solca	3	4	4	4	8	3	4	6	3	5

Divorțul reprezintă desfacerea unei căsătorii încheiate legal, printr-o hotărâre definitivă a instanței judecătorești, a ofițerului de stare civilă sau a unui notar public.

În ceea ce privește numărul divorțurilor înregistrate, se constată faptul că evoluția a fost una oscilatorie în perioada analizată (2011 – 2020). La nivel județean, cel mai mare număr de divorțuri a fost înregistrat în anul 2012, în timp ce la nivel local cele mai multe divorțuri au fost înregistrate în anul 2015.

Analiza datelor referitoare la populația, nașcuții vii, sporul natural, căsătorii și divorțuri în orașul Solca dezvăluie câteva tendințe și provocări importante pentru dezvoltarea viitoare a comunității.

1. **Creșterea Populației:** În perioada 2011-2021, orașul Solca a înregistrat o creștere minoră a populației, cu o rată de evoluție de 1%. Totuși, această creștere este sub nivelul ideal pentru susținerea dezvoltării sustenabile pe termen lung a comunității. Orașul Solca trebuie să se concentreze pe măsuri pentru atragerea de tineri și pentru oprirea migrației populației către alte zone.
2. **Născuți Vii și Spor Natural:** Deși orașul Solca a înregistrat cea mai mare creștere procentuală a numărului de nou-născuți vii în județul Suceava în perioada 2011-2020, numărul total de nou-născuți este încă redus. Sporul natural negativ (diferența între numărul născuților vii și numărul decedaților) indică o populație în proces de îmbătrânire. Orașul trebuie să implementeze măsuri menite să atragă tinerii și să faciliteze creșterea natalității.
3. **Structura pe Grupe de Vârstă:** Datele arată că orașul Solca are o proporție semnificativă a populației în grupa de vârstă de 40-49 de ani, indicând o populație îmbătrânită. Pentru a contracara această tendință și pentru a asigura dezvoltarea echilibrată a comunității, este esențial să se creeze facilități și oportunități pentru toate grupurile de vârstă, cu un accent special pe tineri și familiile tinere.
4. **Căsătorii și Divorțuri:** Numărul căsătoriilor a înregistrat oscilații în perioada analizată, cu cele mai mari valori între 2016 și 2019. În schimb, numărul divorțurilor a variat și el în aceeași perioadă. Este important de menționat că pandemia de COVID-19 a avut un impact negativ asupra numărului de căsătorii în 2020. Aceste date arată că sprijinul pentru familii și promovarea relațiilor sănătoase ar putea juca un rol semnificativ în viitor.
5. **Situația migrației:** Datele indică faptul că orașul Solca are o tendință de atragere a populației, cu o medie anuală a stabilirilor cu domiciliul mai mare decât cea a plecărilor. Evoluția pozitivă a numărului de stabiliri în ultimii ani poate fi un indicator al unei creșteri a atractivității orașului pentru locuitori. Aceste informații pot fi utile autorităților locale și celor implicați în planificarea urbană pentru a înțelege și gestiona dinamicile populației în orașul Solca.

În concluzie, orașul Solca se confruntă cu provocări demografice și sociale specifice, cum ar fi îmbătrânirea populației, scăderea natalității și migrația tinerilor către alte zone. Pentru a aborda aceste probleme, este esențial să se dezvolte politici și proiecte care să atragă tinerii, să

susține familiile, să promoveze educația și să creeze o comunitate mai atractivă pentru toate grupurile de vârstă. Planificarea urbană și strategiile de dezvoltare teritorială ar trebui să ia în considerare aceste aspecte pentru a asigura un viitor mai prosper pentru orașul Solca.

### II.3 Mediul spațial și funcțional

Orașul Solca se află situat în marginea estică a Obcinilor Bucovinei (Obcina Mare), unde se intersectează la poalele Munților Carpați Paralela de 47°42' latitudine nordică și meridianul 25°50' longitudine estică.

Solca este așezată pe valea cursului mijlociu al râului Solca, afluent de dreapta al Sucevei, la o distanță de 23 km de municipiul Rădăuți, 32 km de orașul Gura Humorului, 48 km de reședința de județ Suceava și 464 km de București și se învecinează cu localitățile Marginea și Arbore la nord, Cacica la sud, Botoșana și Cajvana la est, Mânăstirea Humorului și Sucevița la vest.

#### II.3.1 Fondul funciar

Fondul funciar – suprafața țării – este format din teren arabil, pășuni și fânețe naturale, vii și livezi, păduri și alte terenuri cu vegetație forestieră, construcții, drumuri și căi ferate, ape și bălți, alte suprafețe. Terenurile de orice fel, indiferent de destinație, de titlul pe baza căruia sunt deținute sau de domeniul public ori privat din care fac parte, constituie fondul funciar al României. Fondul funciar reprezintă totalitatea activităților desfășurate de instituțiile statului român în vederea acordării dreptului de proprietate public sau privat.

La nivelul orașului Solca, suprafețele principalelor categorii de folosință au rămas constante în perioada analizată (2010 – 2014).

Tabelul II.9: Suprafața fondului funciar a orașului Solca (ha) (Sursa: INS)

Modul de folosință	2010	2011	2012	2013	2014
<b>TOTAL</b>	4.853	4.853	4.853	4.853	4.853
Agricolă, din care:	1.064	1.064	1.064	1.064	1.064
- Arabilă	664	664	664	664	664
- Pășuni	210	210	210	210	210
- Fânețe	165	165	165	165	165
- Livezi și pepiniere pomicole	25	25	25	25	25
Terenuri neagricole total, din care:	3.789	3.789	3.789	3.789	3.789
- Păduri și altă vegetație forestieră	3.582	3.582	3.582	3.582	3.582
- Suprafață ocupată cu ape, bălți	22	22	22	22	22
- Suprafață ocupată cu construcții	82	82	82	82	82

- Suprafață ocupată de căi de comunicații și căi ferate	58	58	58	58	58
- Suprafață ocupată de terenuri degradate și neproductive	45	45	45	45	45

În ceea ce privește suprafața fondului funciar după modul de folosință, în orașul Solca, pentru suprafața neagricolă se constată faptul că suprafața ocupată cu păduri, 3.582 ha, are o pondere de peste 90%, iar pentru suprafața agricolă, aproximativ 60% din aceasta este suprafață arabilă (664 ha).

Suprafata intravilana (ha) reprezinta suprafata teritoriului inclusa in perimetrul construibil al municipiilor si oraselor, inclusiv localitatile componente ale municipiului si orasului, conform planului de sistematizare aprobat pentru localitatea respectiva.

Tabelul II.10: Suprafața intravilană în orașul Solca (Sursa: INS)

Anul	2011	2012	2013	2014	2015	2016	2017	2018	2019	2020
Suprafața intravilană (ha)	463	463	463	463	463	463	463	463	463	463

Vedem că suprafața intravilană a orașului Solca este de 463 de hectare, aceasta fiind constantă pe toată perioada luată în analiză.

Suprafata spatiilor verzi (ha) se refera la suprafata spatiilor verzi amenajate sub forma de parcuri, gradini publice sau scuaruri publice, parcele cu pomi si flori, paduri, cimitirele, terenurile bazelor si amenajarilor sportive in cadrul perimetrelor construibile ale localitatilor.

In cadrul spatiilor verzi nu se includ serele, pepinierele, gradinile de zarzavaturi, terenurile agricole, suprafata lacurilor etc.

Tabelul II.11: Suprafața spațiilor verzi din Orașul Solca (Sursa: INS)

Anul	2011	2012	2013	2014	2015	2016	2017	2018	2019	2020
Suprafața spațiilor verzi	18	18	18	18	18	18	18	18	18	18

În ceea ce privește suprafața spațiilor verzi din orașul Solca observăm o valoarea de doar 18 ha, ceea ce înseamnă că fiecare locuitor dispune de 0,68 ha de spațiu verde, împărțind suprafața spațiului verde la câți locuitori sunt în orașul Solca. Sunt necesare proiecte de amploare pentru majorarea suprafețelor verzi.

### II.3.2 Analiza fondului de locuințe

Locuința (apartamentul) este construcția formată din una sau mai multe camere de locuit situate la același nivel al clădirii sau la niveluri diferite, prevăzută în general cu dependențe (bucătărie, baie etc.) sau alte spații de deservire, independentă din punct de vedere funcțional, având intrare separată din casa scării, curte sau stradă și care a fost construită, transformată sau amenajată în scopul de a fi folosită, în principiu, de o singură gospodărie. Majorarea numărului de locuințe se realizează prin construirea de noi case, ansambluri rezidențiale (extinderea cartierelor existente sau înființarea unor cartiere noi) pentru a reduce gradul de supra – aglomerare al locuințelor din mediul urban și pentru atragerea persoanelor din mediul rural învecinat, în scopul creșterii natalității și întineririi orașului.

Locuirea: 70% din locuitori sunt proprietari de locuințe, iar chiriașii reprezintă 30%. Locuințele sunt în principal în proprietate privată.

Conform datelor disponibile la nivelul Institutului Național de Statistică (INS), la nivelul orașului Solca, în perioada 2010 – 2019, numărul locuințelor existente a înregistrat o tendință de creștere.

Tabelul II.12: Numărul locuințelor existente în orașul Solca (Sursa: INS)

Anul	2011	2012	2013	2014	2015	2016	2017	2018	2019	2020
Numărul locuințelor	1.046	1.057	1.061	1.072	1.080	1.079	1.085	1.087	1.094	1.101

Analizând datele din tabelul II.12, se constată faptul că în anul 2020 s-au înregistrat cu 5,26% mai multe locuințe decât în anul 2011. Din cele 1.101 locuințe 177 sunt locuințe colective (10 blocuri) și 924 locuințe colective.

Toate locuințele colective și individuale sunt racordate la rețeaua de energie electrică.

Toate locuințele colective sunt racordate la rețeaua de apă și canalizare.

În ceea ce privește locuințele individuale, din cele 924 locuințe, 680 sunt racordate la rețeaua de apă și 350 sunt racordate la rețeaua de canalizare. Aproximativ 240 de locuințe care nu sunt racordate la rețeaua de apă iar aproximativ 570 de locuințe nu sunt racordate la rețeaua de canalizare. Sursa informațiilor: Primăria orașului Solca.

Tabelul II.13: Numărul autorizațiilor de construire eliberate în orașul Solca (Sursa: INS)

Anul	2011	2012	2013	2014	2015	2016	2017	2018	2019	2020	2021
Numărul autorizațiilor	15	21	13	16	21	26	13	26	20	9	40

Numărul autorizațiilor de construire prezintă o evoluție oscilatorie în perioada 2011 – 2021, cele mai multe autorizații fiind eliberate în anul 2021. Autorizațiile de construire denotă dezvoltare urbană, persoanele fiind dornice să-și construiască o locuință, clădire de birouri și/sau punct de lucru în orașul Solca.

#### II.4 Profilul cultural

Viața culturală a localității a cunoscut în decursul anilor multiple și adânci prefaceri, constatându-se, în ultima perioadă, o înviorare semnificativă pe linia tradițiilor culturale românești, descoperirii și punerii în valoare a specificului național.

Primăria orașului Solca în colaborare cu Liceul Tehnologic „Tomșa Vodă” din localitate și cu sprijinul RELIANS a inițiat și derulat începând cu anul 2004, Proiectul ACTIV, Proiect realizat în cadrul Programului Moștenire Vie. Proiectul a dorit să reînvie tradițiile satului românesc și sentimentul de apartenență la comunitate prin încurajarea participării. Proiectul ACTIV (Acțiune Comunitate Tradiții Implicare Valori Culturale) a fost finanțat de Fondul de Dezvoltare a Euroregiunii Carpatice România, Fundația pentru Parteneriat Miercurea Ciuc și Fundația King Baudoin din Belgia, fiind o continuare firească a Proiectului INVOLVE.

Ambele proiecte au adus în conștiința comunității, tradițiile și obiceiurile locului și doresc să facă din Parcul Balnear, un loc de importanță majoră în viața locuitorilor din Solca și împrejurimi. Ca atare au avut și vor avea loc manifestări tradiționale importante care pun în valoare cultura și obiceiurile locale: 23 aprilie – Târgul Meșteșugarilor, a doua duminică din luna mai – Festivalul „Muguri de Brad”, 29 iunie – Sărbătoarea orașului, 14 octombrie – Ziua Recoltei și în luna decembrie „Plușorul”.

Activitatea culturală a orașului este susținută de către Primăria orașului Solca și Consiliul Local, în localitate existând două instituții culturale: Casa de Cultură „Victor Vasilescu”, Biblioteca orășenească „I.E. Torouțiu” .



Fotografie imprimată în *Istoria Literaturii Române din Bucovina* de Constantin Loghin (1926).

#### **II.4.1 Personalități de seamă**

Din matca acestei așezări, s-au ridicat mari personalități ale vieții culturale și literare precum: I.E Torouțiu (1888 – 1953) și Victor Vasilescu (1851 – 1938).

I.E. Torouțiu a fost istoric literar editor, memorialist, traducător, pasionat al documentelor literare și a adunat în cele 13 tomuri de studii și documente literare corespondența junimiștilor, apoi a semănătoriștilor, însoțite de explicații, traduceri și indici. Lucrarea sa e indispensabilă istoriei literare. Cele 13 volume editate de el sunt un monument al culturii române „Hurmuzachele nostru cultural” cum zicea Leca Morariu. Alte scrieri ale sale sunt: Modernismul – 1926, Heinrich Heine și Heinismul în literatura română – 1930, Pagini de istorie și critică literară – 1936, etc.

Victor Vasilescu a fost avocat, muzician, compozitor și dirijor. La Cernăuți, în cadrul societății Arboroasa a dirijat corul societății alături de Ciprian Porumbescu. A activat apoi în cadrul societății ASTRA și JUNIMEA în perioada 1877 – 1887 și mai ales din anul 1881 în Societatea ARMONIA, al cărui membru fondator a fost alături de alții. Aici a găsit mediul prielnic activitatea artistică a lui Victor Vasilescu, care a condus corul Societății, a compus, tradus și adaptat piese muzicale din repertoriul clasicilor universali.

Prin creațiile sale muzicale el a militat pentru ridicarea nivelului cultural al publicului, ținând trează conștiința națională în acest colț de țară.

În general viața culturală a orașului este mereu vie, punându-se un mare accent pe punerea în valoare a tradițiilor și obiceiurilor populare.

#### **II.4.2 Infrastructura culturală**

##### ***Biblioteca orașenească „I. E. Torouțiu”***

Biblioteca are o apreciabilă tradiție, fiind legată de evoluțiile culturale ale orașului. Semnându-și actul de naștere în jurul anului 1953 sub numele de Biblioteca Solca, aceasta s-a format ca un mesager al transmiterii cunoștințelor, de la o generație la alta, constituind întotdeauna o atentă preocupare pentru elevi, cadre didactice și alte categorii de cititori.

Biblioteca orașenească „I.E.Torouțiu” este partener de acțiuni culturale cu toate instituțiile locale dar și cu toate instituțiile de învățământ din orașul Solca cât și din comuna Poieni-Solca. În ceea ce privește activitate de promovare a cărții și bibliotecii, s-a urmărit, atât promovarea bibliotecii și colecțiilor sale, cât și realizarea unei oferte care să se adreseze utilizatorilor, dar și nonutilizatorilor bibliotecii.



Imaginea II.4: Biblioteca I.E. Torouțiu

Se organizează, în sensul celor amintite, manifestări complexe la care participă numeroase persoane din comunitatea locală. Biblioteca publică reprezintă un nod important al comunicării informaționale și culturale în viața unei comunități. De aceea trebuie să conștientizăm că biblioteca este o instituție bine ancorată în viața comunității prin numeroasele sale roluri, dintre care unul este acel de mediu de comunicare și socializare. Pentru a se menține în atenția comunității și a provoca interesul unor noi segmente de public instituțiile bibliotecare au nevoie de o promovare continuă și eficientă. Rolul bibliotecii în activitățile de promovare a imaginii în comunitate este menținerea și îmbunătățirea imaginii, informarea, convingerea, reamintirea utilizatorilor actuali și potențiali despre bibliotecă și serviciile ei.

Tabelul II.14: Numărul bibliotecilor din orașul Solca (Sursa: INS)

Anul	2011	2012	2013	2014	2015	2016	2017	2018	2019	2020
<b>Total</b>	2	2	2	2	2	2	2	2	2	2
Publice	1	1	1	1	1	1	1	1	1	1

Numărul bibliotecilor din orașul Solca este în număr de 2, dintre care 1 publică, Biblioteca orașenească „I. E. Torouțiu”, și una școlară.

Biblioteca școlară are ca utilizatori principali elevii, cadrele didactice, precum și alte categorii de cititori din instituție și din afara acesteia. Scopul departamentului este de a sprijini procesul instructiv-educativ prin furnizarea de servicii informaționale solicitate de „clienți” - utilizatori.



Tabelul II.15: Numărul volumelor existente în biblioteci (Sursa: INS)

Anul	2011	2012	2013	2014	2015	2016	2017	2018	2019	2020
Volumे existente	55.952	48.690	48.709	44.644	44.644	44.644	44.644	44.763	45.025	45.025

Numărul volumelor existente în biblioteci reprezintă totalitatea cărților, broșurilor, colecțiilor de ziare și reviste cu minim 5 pagini și materialele audiovizuale (casete cu benzi magnetice, discuri, diafilme și alte materiale de bibliotecă: hărți, grafice, reproduceri artistice, etc.) înscrise în registrul de inventar al bibliotecii.

Numărul volumelor existente în bibliotecile din orașul Solca s-a diminuat în perioada 2011 – 2020, astfel în anul 2020 numărul acestora a scăzut cu 19,53% comparativ cu anul 2011.

Tabelul II.16: Numărul volumelor eliberate (Sursa: INS)

Anul	2011	2012	2013	2014	2015	2016	2017	2018	2019	2020
Volumे eliberate	88.120	21.872	19.940	19.686	17.413	17.179	16.460	15.090	13.830	9.600

Volumеle eliberate cuprind totalitatea cărților, broșurilor, colecțiilor de ziare și reviste, materiale audiovizuale împrumutate cititorilor (utilizatorilor), într-o perioadă calendaristică dată, în cursul anului de referință.

Numărul volumelor eliberate către cititori a scăzut treptat ajungând ca în anul 2020 să se elibereze doar 9.600 volume, cu aproximativ 90% mai puține comparativ cu numărul volumelor eliberate în anul 2011. Rezultă o pierdere a interesului de a folosi bibliotecile pentru a obține cărți, reviste și alte materiale de bibliotecă.

Tabelul II.17: Numărul cititorilor activi (Sursa: INS)

Anul	2011	2012	2013	2014	2015	2016	2017	2018	2019	2020
Cititori activi	1.370	1.451	1.275	1.415	1.553	1.435	1.301	1.250	1.142	1.010

Cititor (utilizator) este persoana fizică care a împrumutat pentru acasă (sau a consultat în sediul bibliotecii) cel puțin o dată într-un an calendaristic o carte, broșură sau o altă publicație aparținând unei biblioteci.

Diminuarea numărului de volume eliberate se corelează cu cel al cititorilor activi, astfel că se observă o descreștere treptată din anul 2015 până în anul 2020, numărul cititorilor activi ajungând la 1.010, cu 26,28% mai puțini comparativ cu anul 2011.

***Mănăstirea Solca cu biserica cu hramul „Sfinții Apostoli Petru și Pavel”***

***Principalul obiectiv turistic al orașului Solca este Mănăstirea Solca, ctitorită de Ștefan Tomșa al II –lea, la începutul sec. al XVII-lea, cu hramul „Sfinții Apostoli Petru și Pavel”, reînființată după 236 de ani de la închiderea de către Imperiul Habsburgic.***

Mănăstirea Solca, situată în regiunea Moldovei din România, a fost construită între anii 1612 și 1622, în timpul domniei lui Ștefan Tomșa al II-lea al Moldovei. Documentul de donație din 18 octombrie 1614 menționează că domnul a început și a construit biserica și mănăstirea cu binecuvântarea lui Dumnezeu, într-un loc indicat de Dumnezeu, care a fost numit Solca, în onoarea sfinților Apostoli Petru și Pavel. Biserica mănăstirii a fost începută în anul 1612 și sfințită în anul 1614, dar celelalte construcții, cum ar fi clădirea stăreției, chilii pentru călugări și zidurile de protecție cu cele patru turnuri, au fost finalizate în anul 1622, în timpul celei de-a doua domnii a lui Ștefan Tomșa.

Acesta a dotat mănăstirea cu odoare, veșminte și cărți de cult necesare pentru biserică, dar și cu proprietăți precum sate, mori și vii, pentru a asigura necesitățile economice ale mănăstirii.

Mănăstirea Solca a fost inițial fondată ca o mănăstire cu comunitate de călugări, avându-l ca prim stareț pe Pangrație (1615–1625). Biserica mănăstirii a fost construită în stil moldovenesc, prezentând elemente gotice și bizantine, cu un plan arhitectural de tip treflat, și a fost una dintre cele mai înalte mănăstiri din Moldova medievală, atingând o înălțime de 36 de metri până în vârful turlei, fiind depășită doar de Mănăstirea Dragomirna, care avea 42 de metri.

Ștefan Tomșa a conceput inițial biserica mănăstirii Solca drept o necropolă voievodală, un loc de odihnă veșnică pentru el și familia sa. Totuși, el nu a fost înmormântat aici, deoarece a fost alungat din domnie în anul 1623 și a murit ulterior pe malurile Bosforului. Cu toate acestea, în biserica mănăstirii se găsesc pietrele de mormânt ale unor persoane notabile, cum ar fi Saftea, fiica unui mare boier (†1683), și Andrei Abaza, vornic (†1707), care au fost posibili binefăcători ai mănăstirii.

De-a lungul timpului, alți boieri și domnitori din Țara Moldovei au sprijinit și înzestrat Mănăstirea Solca cu donații și proprietăți. În anul 1635, logofătul Cârștian a construit un turn și un zid de piatră pentru mănăstire. Alte donații au fost făcute de domnii Miron Barnovschi (1626–1629) și Vasile Lupu (1634–1653).

Ultima perioadă de înflorire a Mănăstirii Solca a avut loc sub conducerea arhimandritului Vartolomei Mazereanu (1768–1774), care anterior fusese stareț la Mănăstirea Putna. Acesta a înzestrat mănăstirea cu Sfânta Evanghelie, cărți de cult și icoane. De asemenea, el a condus o școală duhovnicească pentru pregătirea monahilor și a preoților.

În anul 1775, Imperiul Habsburgic a ocupat Bucovina și a desființat majoritatea mănăstirilor din zonă, inclusiv Mănăstirea Solca, care a fost închisă la 29 aprilie 1785. Chiliile fostelor călugări au fost transformate în locuințe pentru angajații depozitului de sare, iar mănăstirea a suferit consecințele secularizării vieții religioase sub stăpânirea austriacă. Mai târziu, în 1810, o fabrică de bere a fost înființată în zona Solca, iar beciurile mănăstirii au fost folosite ca depozite pentru fabrică. Mănăstirea Solca a rămas închisă timp de mulți ani și a fost transformată în biserică parohială.

Mănăstirea Solca a trecut prin perioade de distrugere și refacere de-a lungul secolelor. În anul 1871, un incendiu a distrus trapeza și fostele chilii călugărești, iar stăreția a fost demolată în timpul Primului Război Mondial. Au existat și perioade de reparații și renovări, cu ultimele lucrări de reparații efectuate în anii 1985–1990.

La 18 noiembrie 2020, Mănăstirea Solca a fost redeschisă ca mănăstire cu comunitate de călugări, la inițiativa Înaltpreasfințitului Părinte Arhiepiscop Calinic al Sucevei și Rădăuților. Acesta a fost un efort de a reînființa mănăstirile din Bucovina care fuseseră desființate de Imperiul Habsburgic.

Mănăstirea Solca este inclusă pe lista monumentelor istorice de categoria A din județul Suceava, având diverse componente, cum ar fi Biserica Sfinții Apostoli Petru și Pavel (construită între 1614–1622), ruinele fostelor chilii (1622), beciurile (1622), zidul de protecție (1622), turnurile (1622) și clopotnița (1622).

În data de 18 noiembrie 2020, Permanența Consiliului eparhial a aprobat redeschiderea mănăstirii, iar în ședința din 11 ianuarie 2021 Sinodul Mitropoliei Moldovei și Bucovinei a acordat binecuvântare pentru reînființare. În 23 februarie 2021, Permanența Consiliului eparhial a hotărât numirea ca stareț al mănăstirii a părintelui protosinghel Elefterie Ionesie, începând cu 1 martie.

Duminică, 7 martie 2021, după 236 de ani de la închiderea Mănăstirii Solca de către Imperiul Habsburgic, a fost instalat primul stareț al mănăstirii. Este al 25-lea stareț și primul după 236 de ani.

Biserica, situată în partea de vest a orașului, este o construcție de plan dreptunghiular, cu latura estică, aceea a absidei principale semicirculară și compartimentată la început în patru încăperi: pridvor, pronaos, gropniță și naos. De la prima vedere vizitatorul este uluit de masivitatea construcției, care îi creează impresia de dominare. Zidurile construcției, de o grosime exagerată, uneori de peste doi metri, masivitatea contraforților, lipsa oricărui ornament al fațadelor, dau o notă de austeritate bisericii.

La biserica mănăstirii Solca se păstrează, un mare pomelnic triptic. În ansamblul său ornamental și structural, pomelnicul constituie prin armonia proporțiilor, prin frumusețea motivelor sculpturale, armonios completate de pictură, o adevărată operă de artă. În pronaos se află pietrele de mormânt ale Saftei Abaza și Andrei Abaza vornic. Inscripțiile marginale dau scurte informații privind cele două personaje.

Vizitatorul care va zăbovi câteva ceasuri în preajma bisericii fostei mănăstiri Solca va purta cu el amintirea unor vremuri apuse, în care un voievod ambițios a vrut să dureze o copie a Dragomirnei sau poate chiar mai mult, dar n-a reușit decât să dea o copie fidelă a celui care a fost el însuși – Ștefan Tomșa al II-lea – căci, dincolo de piatra rece, cioplită și așezată într-un anume fel, trebuie să intuim idealuri și simțăminte dintre cele mai firești omenești.

Mănăstirea Solca are un rol și o importanță semnificativă pentru comunitatea din Orașul Solca și localitățile înconjurătoare, datorită multiplelor funcții și contribuții pe care le aduce acestei regiuni.

1. **Centru religios și spiritual:** Mănăstirea Solca este un centru de spiritualitate ortodoxă și un loc de închinare pentru credincioși. Aici, locuitorii din Orasul Solca și din satele din apropiere se pot aduna pentru rugăciune, slujbe religioase și sărbători liturgice. Mănăstirea oferă un mediu liniștit și contemplativ pentru cei care caută refugiu spiritual.
2. **Educație și cultură:** Mănăstirea poate juca un rol important în promovarea educației și culturii. În trecut, arhimandritul Vartolomei Mazereanu a condus o școală duhovnicească aici, pregătind monahi și preoți. Această tradiție de educație religioasă și culturală poate fi revitalizată pentru a oferi oportunități educaționale comunității.
3. **Promovarea turismului:** Mănăstirea Solca este un important obiectiv turistic din regiune, datorită valorii sale istorice și arhitecturale. Atrage turiști și vizitatori care pot contribui la

dezvoltarea economică locală prin cheltuieli în comunitate. Dezvoltarea infrastructurii turistice în zonă poate genera locuri de muncă și venituri suplimentare pentru locuitori.

4. **Conservarea Patrimoniului Cultural:** Mănăstirea Solca este un monument istoric valoros, cu o arhitectură remarcabilă. Contribuie la conservarea și promovarea patrimoniului cultural al regiunii. Prin restaurarea și conservarea sa, mănăstirea păstrează vie amintirea istoriei locale și a contribuției ei la dezvoltarea spirituală și culturală.
5. **Comunitatea religioasă:** Reînființarea mănăstirii ca o comunitate monahală aduce și o comunitate stabilă de călugări care pot oferi sprijin spiritual și social comunității locale. Ei pot desfășura activități filantropice, ajutând persoanele în dificultate și contribuind la coeziunea socială.
6. **Evenimente culturale și religioase:** Mănăstirea poate găzdui evenimente culturale și religioase importante, cum ar fi festivaluri, târguri tradiționale și sărbători religioase. Aceste evenimente aduc viață în comunitate și pot atrage vizitatori din afara regiunii.

**Evenimente în cadrul Mănăstirii Solca:**

- Sărbătorirea a 400 de ani de la sfințirea Mănăstirii Solca;
- Jubileu Solca 400;
- Primul hram al Mănăstirii Solca după redeschidere;
- Vecernia din prima zi de Paști împreună cu obștea Mănăstirii Putna;
- Redeschiderea Mănăstirii Solca și numirea primului stareț după 236 de ani.

7. **Turism religios:** Pentru cei care călătoresc în căutarea experiențelor religioase, Mănăstirea Solca poate deveni o destinație importantă. Acest tip de turism poate aduce beneficii economice comunității prin creșterea numărului de vizitatori și al cheltuielilor lor în zonă.

Sursa datelor: Monografia orașului Solca, prof. Simion Toderaș și Primăria orașului Solca



Imaginea II.5: Mănăstirea Solca



Imaginea II.6: Mănăstirea Solca

### ***Casa Muzeu „Saveta Cotrubaș”***

Casa-muzeu Solca (cunoscută și sub numele de Casa „Saveta Cotrubaș” din Solca) este un muzeu cu profil etnografic din orașul Solca, județul Suceava, înființat în anul 1971 într-o casă tradițională construită în a doua jumătate a secolului al XVII-lea.

Casa se află pe Strada Tomșa Vodă nr. 111, la ieșirea din orașul Solca către comuna Marginea, fiind localizată pe drumul de acces între mănăstirile Arbore și Humor. Donată muzeului de către Elisabeta Cotrubaș, casa a fost arondată Muzeului Raional Gura Humorului între anii 1965-1985 după care a trecut în custodia Muzeului Județean Suceava (azi Muzeul Bucovinei).

A fost amenajată în anul 1971, într-un autentic monument de arhitectură populară din a doua jumătate a sec. al XVII –lea, construit din bârne încheiate „românește”, cu un acoperiș înalt de șindrilă. Acest așezământ este un excelent exemplu de valorificare a tradițiilor locale în arta construcțiilor în lemn, originală prin formulele constructive ingenioase găsite de meșterii populari. Cele trei încăperi – tinda, odaia și chilerul, păstrează structura tradițională de organizare a interiorului, piese originale de mobilier dispuse de jur împrejurul pereților, textile cu valori decorativ - ornamentale (scoarțe, lăicere, păretare, ștergare așezate în frize colorate pe pereți, pe pat și pe lavițe), autenticul cuptor cu vatră și o variată gamă de obiecte de uz gospodăresc (ceramică, ustensile, bucătărie din lemn și metal, vase pentru depozitat tot felul de provizii).



### Imaginea II.7: Casa Muzeu „Saveta Cotrubaș”

Conservată în situ este amenajată în interior după specificul caselor țărănești bucovinene din această zonă. Pardoselile de lut, tavanele cu grinzi aparente și toată gama de mobilier tradițional: pat, laițe, blidare, polițe, lăzi de zestre sunt completate de țesăturile de interior care îmbogățesc inventarul casei. Bucătăria are un cuptor tradițional cu vatră și plită reconstituit după tipologia mijloacelor de încălzit din zonă, la fel și în casa cea mare. Situată pe drumul de acces spre mănăstirile Arbore și Humor, Casa Muzeu Solca este un monument reprezentativ în ceea ce privește arhitectura caselor de locuit și organizarea interiorului specific zonei.



Imaginea II.8: Casa Muzeu „Saveta Cotrubaș,, – Interior

Nu există numeroare manifestări sau evenimente care să pună în evidență tradițiile și obiceiurile zonei, însă acestea s-ar putea organiza în curtea muzeului sau în curtea mănăstirii.



### ***Fabrica de bere Solca***

Una dintre cele mai vechi din țară, fabrica de bere din orașul Solca a fost inaugurată în anul 1810. În acea perioadă, nord-vestul Moldovei se afla sub ocupație austriacă, teritoriul fiind denumit Bucovina.

Producerea berii în Solca este însă mult mai veche, datând probabil de la începutul secolului al XVII-lea, când călugării de la mănăstire produceau deja bere. Depozitele fabricii utilizează beciurile mănăstirii, situată din imediata vecinătate. Fabrica a fost dată în administrarea Fondului Bisericesc greco-ortodox al Bucovinei, care a arendat-o diferitor comercianți de-a lungul timpului.

Timp de un secol, producția fabricii a crescut treptat, ajungând la 850.000 de litri în anul 1913 și chiar la un milion de litri în anul 1915. Din cauza Primului Război Mondial, perioadă în care frontul a fost în apropiere de Solca, producția a scăzut brusc la zece mii de litri în anul 1917.

În perioada interbelică, fabrica avea zece angajați și patru funcționari, producția anuală fiind de 300.000 de litri.

Fabrica și-a întrerupt activitatea imediat după cel de-al Doilea Război Mondial, în perioada ocupației sovietice. În anul 1952, unitatea a fost naționalizată și a primit numele Fabrica de Bere „Constantin Dobrogeanu Gherea”.

După mai multe etape de modernizare în anii 1954, 1965 și 1966, producția de bere a ajuns la patru milioane de litri pe an, o parte fiind destinată exportului.

În anul 1973 s-a construit un nou sediu administrativ, iar în anul 1983 s-a înființat un mic muzeu al berii. În anul 1984 fabrica a beneficiat de o instalație de îmbuteliere a sticlelor cu o capacitate de nouă mii de sticle pe oră.



Imaginea II.9: Monumentul „Halba de Bere” din Parcul Central

În anii de glorie, fabrica a fost un punct de atracție al turiștilor, mai ales pentru faptul că erau serviți cu bere proaspătă. O berărie a fost deschisă în centrul orașului iar în mijlocul parcului central este amenajat monumentul „Halba de bere”, care a devenit un simbol al orașului.

### Proiecte în implementare

**”REABILITARE, MODERNIZARE, EXTINDERE ȘI DOTARE AȘEZĂMÂNT CULTURAL DIN ORAȘUL SOLCA, JUDEȚUL SUCEAVA” - CNI SA** - Programul prioritar național pentru reabilitarea, modernizarea infrastructurii culturale și dotarea așezămintelor culturale din mediul mic urban – valoare totală a proiectului - 6.548.242,70 lei cu TVA.

#### II.4.3 Analiza cadrului turistic

Potențialul turistic al orașului Solca nu este exploatat la ora actuală.

În perioada interbelică, Solca a fost cunoscută ca o renumită stațiune balneo-climaterică. Aceasta dispunea de stabilimente de hidroterapie, băi de brad și soare, 5 hoteluri, numeroase vile și restaurante, fiind vizitată în anii de recesiune 1927 – 1933 de peste 15.000 de persoane anual.

Sanatoriul de tratament Regina Maria era destinat persoanelor bolnave de TBC și anemii, iar refacerea în aer liber se desfășura în Parcul de Sus.

Activitățile din parcul balnear se desfășurau în perioada 1 iunie – 30 septembrie.

Vizitatorii își petreceau timpul liber în parc, în hamacuri și șezlonguri, ascultând muzica, iar copiii localnicilor vindeau fructe de pădure și ciuperci. Capacitățile de cazare în perioada interbelică erau de aproximativ 17.000 de paturi la sanatoriu, hoteluri și vile particulare. În timpul verii studenții din Iași erau cazați la Tuchfeld unde aveau asigurată cazarea iar masa era sub formă de grătar afară.

După cel de-al Doilea Război Mondial importanța localității ca stațiune aproape că a dispărut.

Tabelul II.18: Structuri de primire turistică (Sursa: INS)

Anul	2011	2012	2013	2014	2015	2016	2017	2018	2019	2020	2021
Pensiuni turistice	1	1	1	1	1	1	1	2	2	3	3
Capacitate de cazare	18	18	18	18	18	21	16	28	38	48	48

Pensiune turistică – structură de primire turistică, având o capacitate de cazare de până la 20 camere, totalizând maxim 60 de locuri, funcționând în locuințele cetățenilor sau în clădiri

independente, care asigură în spații special amenajate cazarea turiștilor și condițiile de pregătire și servire a mesei.

Numărul pensiunilor turistice s-a triplat la finalul perioadei analizat față de anul 2011, înregistrându-se în anul 2021 conform datelor INS 3 pensiuni turistice cu un total de 48 de locuri de cazare.

Tabelul II.19: Sosiri și înnoptări turistice (Sursa: INS)

Anul	2011	2012	2013	2014	2015	2016	2017	2018	2019	2020	2021
Sosiri turistice	77	93	94	195	246	303	216	280	445	289	101
Înnoptări turistice	135	207	166	299	336	631	293	421	707	442	136

Numărul sosirilor turistice a crescut treptat în perioada 2011 – 2016, urmând ca apoi numărul acestora să oscileze de la an la an, atingând cea mai mare valoare în anul 2019 de 445 sosiri turistice, un factor major pentru diminuarea sosirilor din anii 2020 și 2021 a fost pandemia COVID-19.

Numărul înnoptărilor turistice se corelează cu cel al sosirilor, cele mai multe înnoptări având loc în anul 2019 (707 înnoptări). În anul 2019 media a fost de 1,59 noapți/ turist, cea mai mare medie a fost înregistrată în anul 2012 de 2,22 noapți/ turist, iar cea mai mică medie s-a înregistrat în anul 2021 de 1,34 noapți/ turist.

Orașul Solca își etalează principalele sale obiective turistice într-un cadru arhitectonic aparte, ceea ce a făcut ca Solca să capete faima unei așezări urbane pitorești. Spre centru converg toate căile de acces din și spre oraș, astfel încât, din orice direcție s-ar ajunge la Solca, obiectivele turistice se află în calea vizitatorului.

Dintre monumentele naturii care merită să fie amintite, sunt în primul rând „Pietrele Muierilor”, o grupare de stânci la o înălțime de 975 m, de pe vârful cărora se deschide o panoramă admirabilă. Obiectivul este amplasat la circa 9 km de localitate, din str. Gheorghe Doja, continuând drumul forestier și poteca pe încă 3 km.

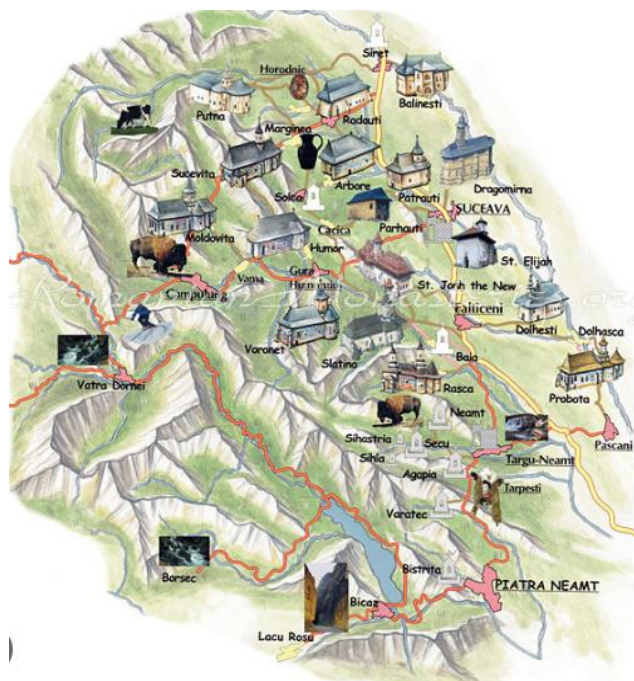
Orașul Solca dispune de aproximativ 24 ha de spații verzi și zone cu plantații arboricole speciale, cuprinzând parcuri, spații de agrement, grădini de vară, etc. Un loc principal de agrement sportiv îl constituie Stadionul Solca, situat pe strada Victor Vasilescu.

Parcul natural din Solca (Parcul Balnear), în suprafață de 12 ha, cu alei îmbelșugate cu verdeață, care se continua cu mantia verde a pădurilor de conifere, a fost foarte apreciat pentru originalitatea lui de localnici și de turiștii străini, fiind un minunat loc de odihnă și recreere.

În centru, privirea îți este atrasă de frumosul parc – Parcul Central, care constituie o zonă de agrement, nu numai pentru localnici, ci și pentru vizitatori. Aleile sale îngrijite, mărginite de arbori falnici, rondurile de flori, armonia culorilor și liniștea sunt câteva din atributele parcului.

Condițiile microclimatice, aerul curat lipsit de curenți, variațiile mici dintre temperaturile diurne și nocturne, cerul aproape lipsit de nebulozități, senin și însorit în majoritatea anului, izvoarele de apă minerală, poluarea industrială inexistentă, altitudinea potrivită pentru tratarea diverselor boli, favorizează localitatea Solca, oferindu-i calitățile unei stațiuni balneoclimaterice.

Orașul Solca se află de asemenea pe **circuitul județean al renumitelor mănăstiri bucovinene**: Voroneț, Humor, Moldovița, Sucevița, Arbore, Putna. Acest fapt poate contribui la o dezvoltare intensivă a turismului religios în regiune, orașul putând fi un centru de plecare în excursii de zi la toate mănăstirile din Bucovina.



Imaginea II.10: Traseul mănăstirilor din Bucovina  
Imaginea II:11: Masivul Pietrele Doamnei



**Hanul Solca** este poziționat într-o zonă naturală excepțională. Unitatea de cazare oferă confort și ambianță primitoare, în stil modern. Personal calificat care se identifică prin profesionalism și atenție deosebită față de client.

La Hanul Solca te poți relaxa în bazinul cu apă sărată, care aduce reale beneficii terapeutice prin concentrația crescută de sare din apă. Dacă nu îți place sarea, atunci poți profita de piscina cu apă dulce, amenajată modern pentru cel mai bun mod de relaxare. Este o structură modernă cu vestiare, dușuri, grup sanitar. Mai mult decât atât, în sezonul cald poți profita de terasa pentru plajă, unde poți admira de pe șezlong râul Solcuta.



Imaginea II.12: Hanul Solca

## II.5 Mediul și schimbările climatice

Sistemul curent de gestionare a deșeurilor în orașul Solca are în vedere următoarele tipuri de deșeuri: deșeuri menajere urbane (incluzând deșeurile menajere periculoase), deșeurile provenite de la echipamentele electrice și electronice (DEEE-uri), deșeurile voluminoase, și deșeurile similare (deșeurile provenite din parcuri și grădini, deșeurile din piețe, deșeurile stradale și nămolurile provenite de la epurarea apelor uzate).

Sistemul curent de gestionare a deșeurilor solide nu protejează în mod adecvat mediul.

Colectarea deșeurilor este făcută o dată pe săptămână și este asigurată de către primărie în parteneriat cu o societate comercială specializată.

Prin HCL Solca nr. 29/29.08.2008 s-a aprobat participarea orașului Solca, județul Suceava ca membru asociat la înființarea „Asociației de Dezvoltare Intercomunitară de Gestionare a Deșeurilor în Județul Suceava”.

Asociația, s-a constituit în conformitate cu prevederile Legii administrației publice locale nr. 215/2001, republicată, cu modificările și completările ulterioare, ale Legii serviciilor comunitare de utilități publice nr.51/2006, cu modificările și completările ulterioare, precum și ale Ordonanței Guvernului nr.26/2000 cu privire la asociații și fundații, aprobată cu modificări și completări prin Legea nr.246/2005, în scopul înființării, organizării reglementării, finanțării, exploatării, monitorizării și gestionării în comun a serviciului de gestionare a deșeurilor pe raza de competență a unităților administrativ-teritoriale membre, precum și realizarea în comun a unor proiecte de investiții publice de interes zonal, regional.

Operatorul economic responsabil cu colectarea și transportul deșeurilor în orașul Solca este SC MITROFAN SRL , având CUI 3405840, cu sediul/punctul de lucru în CAJVANA, nr 1550, autorizat în vederea tratării, valorificării și reciclării de deșeuri.

Cantitățile de deșeuri colectate la finele anului 2023 sunt:

Deșeuri menajere colectate în amestec de la populație – 396,54 tone

Hârtie și carton – 8,76 tone

Sticlă – 4,96 tone

Plastic/peturi – 0,45 tone

Lemn – 80 tone

DEEE – 2,58 tone

Autoturisme radiate – 15,43

Metale- 8,56

Deșeurile colectate se transport la Depozitul CMID Moara

Conform buletinelor de analiză aer, orașul Solca beneficiază de un aer foarte curat.

În perioada 9 – 16 decembrie 2005, la solicitarea Primăriei orașului Solca, Agenția pentru Protecția Mediului Suceava a amplasat Autolaboratorul pentru măsurători în centrul orașului Solca, incinta Primăriei la cca 10 m de strada de trafic auto.

Valorile măsurătorilor sunt prezentate în buletinele de analiză nr. 18 A și 19 A din 19.12.2005.

- Rezultatele analizelor pentru NO<sub>2</sub>, SO<sub>2</sub>, și PM 10 sunt detaliate în buletinul de analiză 18A. După analiza datelor din acest buletin au rezultat următoarele concluzii:

#### Dioxidul de sulf

- Mediile concentrațiilor la o oră s-au înscris în limitele: 0 – 0,544 μg/m<sup>3</sup>SO<sub>2</sub>. Nu s-a depășit valoarea limită VL, valabilă, de 425 μg/m<sup>3</sup>SO<sub>2</sub>.
- Mediile concentrațiilor la 24h au variat între 0 și 0,2 μg/m<sup>3</sup>SO<sub>2</sub>. Aici nu au fost depășite nici PIE (prag inferior de evaluare: 75 μg/m<sup>3</sup>) și nici PSE (prag superior de evaluare: 50 μg/m<sup>3</sup>), respectiv valoarea limită de 125 μg/m<sup>3</sup>SO<sub>2</sub>.

#### Dioxidul de azot

- Mediile concentrațiilor orare ale dioxidului de azot au variat de la 0,496 μg/m<sup>3</sup> până la 21,14 μg/m<sup>3</sup>NO<sub>2</sub>. Comparând aceste valori cu valoarea limită de 283,347 μg/m<sup>3</sup>, se poate considera că aerul are o poluare cu NO<sub>2</sub> foarte redusă.

#### Pulberi PM10

- Pulberile PM10 au înregistrat valori medii la 24 h cuprinse între 14,36 μg/m<sup>3</sup> și 32,70 μg/m<sup>3</sup>. Valoarea limită de 66,7 μg/m<sup>3</sup> nu a fost depășită în nici o zi de măsurători. Maxima valorilor medii la 24 h reprezintă doar 49% din valoarea limită, valabilă.
- Rezultatele analizelor pentru monoxid de carbon și pentru ozon sunt prezentate în buletinul de analiză nr. 19A.

După analiza datelor din acest buletin au rezultat următoarele concluzii:

#### Monoxidul de carbon

- Valoarea maximă zilnică a mediilor la 8h, pentru CO, a variat de la 0,30 mg/m<sup>3</sup> la 0,63 mg/m<sup>3</sup>. În cazul CO, valorile maxime zilnice a mediilor la 8 h se situează cu mult sub PIE (5,6 mg/ m<sup>3</sup>), PSE (8,4 mg/ m<sup>3</sup>) sau VL (14mg/ m<sup>3</sup>). Maxima zilnică a mediilor la 8h a urcat doar până la 6% din pragul inferior de evaluare.

În concluzie, și valorile concentrațiilor de monoxid de carbon confirmă că aerul ambiental al orașului Solca prezintă o poluare redusă.

#### Ozonul

- Maximele zilnice a mediilor pe 8h ale ozonului au variat de la 19,49  $\mu\text{g}/\text{m}^3$  la 39,29  $\mu\text{g}/\text{m}^3$ . Valoarea țintă fiind de 120  $\mu\text{g}/\text{m}^3$ . Comparând valorile concentrațiilor medii obținute cu valoarea țintă se poate aprecia că ozonul se află în concentrații destul de mici față de valoarea țintă, maxima zilnică a mediilor pe 8h fiind doar de 32,74% din valoarea țintă.

În concluzie, conform Raportului APM Suceava, ca urmare a rezultatelor analizelor de emisii din orașul Solca, orașul beneficiază de un aer foarte curat, datorită amplasamentului în proximitatea zonei montane și lipsei unei industrii poluatoare.

Există un deficit de conștientizare și implicare a cetățenilor în protejarea și conservarea mediului înconjurător, și lipsa campaniilor de informare și educare ecologică la nivel comunitar.

Pentru dezvoltarea unui management al deșeurilor eficient, colectare separată și valorificare, se află în implementare **Proiectul „CONSTRUIRE CENTRU DE COLECTARE PRIN APORT VOLUNTAR ÎN ORAȘUL SOLCA, JUDEȚUL SUCEAVA”**, finanțat prin „Programul Național de Redresare și Reziliență”, Componentei C3 – Managementul deșeurilor.

Valoarea totală a finanțării nerambursabile – 3.830.914,00 lei, fără TVA, echivalentul a 778.720,20 euro.

În data de 6 noiembrie 2023 s-a încheiat Contractul de achiziție publică de lucrări pentru realizarea obiectivului de investiții cu Asocieria SC TOP SCAV SRL-SC GAFCO CONSTRUCT SRL, prin lider SC TOP SCAV SRL, cu sediul în orașul Cajvana, nr. 1897.

Pentru îmbunătățirea calității mediului prin reducerea emisiilor de gaze cu efect de seră, se află în implementare **Proiectul „REALIZARE STAȚII DE ÎNCĂRCARE PENTRU VEHICULE ELECTRICE ÎN ORAȘUL SOLCA, JUDEȚUL SUCEAVA”**, finanțat prin Programul privind reducerea emisiilor de gaze cu efect de seră în transporturi, prin promovarea infrastructurii pentru vehiculele de transport rutier nepoluant din punct de vedere energetic: stații de reîncărcare pentru vehicule electrice în localități.

Valoarea totală a finanțării nerambursabile – 380.000 lei, fără TVA.

În cadrul proiectului se vor achiziționa și monta un număr de 2 stații de reîncărcare.

În cadrul Programului Național de Redresare și Reziliență, Componenta 10 – Fondul local, conform Ghidului specific - Condiții de accesare a fondurilor europene aferente PNRR în cadrul



apelurilor de proiecte PNRR/2022/C10 – se vor achiziționa **6 stații de reîncărcare pentru vehicule electrice** pentru fiecare primă solicitare de finanțare în cadrul PNRR.

Valoarea acestor stații este în cuantum de 738 405 lei fără TVA, echivalentul a 150 000 euro.

### **II.5.1 Eficiența energetică a orașului Solca.**

România, membră a Uniunii Europene, trebuie să respecte legislația UE, inclusiv în domeniul eficienței energetice conform "Strategiei Energetice a României cu perspectiva anului 2050". Această strategie orientează toate comunitățile românești, urbane și rurale, spre direcțiile de dezvoltare ale sectorului energetic național pentru deceniile următoare. Prin aceasta, autoritățile publice și investitorii au repere pentru deciziile strategice în sectorul energetic, esențial pentru competitivitatea economică, calitatea vieții și mediul în România. Obiectivul principal al strategiei este anul 2030, în jurul căruia se concentrează planificarea și analiza detaliată a sectorului energetic. Prin studii complexe și simulări macroeconomice, se dezvoltă scenarii de dezvoltare, iar proiecțiile pentru 2030 sunt bazate pe modelare cantitativă detaliată. De asemenea, strategia abordează perspectivele pentru 2050, luând în considerare transformările tehnologice, economice și politice în domeniul energetic, oferind astfel o viziune pe termen lung pentru deciziile strategice din 2030.

#### Obiective strategice fundamentale

Strategia Energetică a României urmărește cinci obiective strategice fundamentale (prezentate pe scurt în imaginea de mai jos): imperativele de securitate energetică, de asigurare a competitivității economiei, respectiv de tranziție a sectorului energetic către un model de dezvoltare sustenabilă, sprijinite pe fundamentul unei bune guvernante a sectorului energetic și urmărind, în definitiv, asigurarea energiei pentru toți consumatorii și suportabilitatea ei prin reducerea sărăciei energetice și protecția consumatorilor vulnerabili.

#### Principii ale Strategiei Energetice

Ca prim principiu, Strategia pune pe plan central nevoile și interesele tuturor consumatorilor de energie—casnici, comerciali și instituționali. Strategia Energetică a României acordă atenție faptului că aceste nevoi și interese sunt diverse și în permanentă evoluție. În legătură cu aceasta, al doilea principiu este transparența și dialogul de substanță cu părțile interesate, atât

în procesul de elaborare a Strategiei, cât și în procesul general de elaborare a politicilor. Apoi, modernizarea sistemului de guvernare energetică se bazează pe trei principii:

- o mai bună delimitare a funcțiilor statului de elaborator de politici și de reglementator de cea de deținător de active și de investitor;
- utilizarea mecanismelor pieței competitive în urmărirea obiectivelor strategice, pentru a da o perspectivă stabilă mediului investițional;
- și respectarea neutralității tehnologice.

Neutralitatea tehnologică este importantă din perspectiva minimizării costului tranziției energetice; în urmărirea obiectivelor securității energetice și al reducerii emisiilor trebuie evitată tendința de a prescrie soluții tehnologice specifice, ce nu sunt bazate pe principii de eficiență economică. Neutralitatea tehnologică presupune capacitatea pieței competitive de a selecta soluțiile tehnologice cele mai eficiente din punct de vedere al raportului performanță-cost, apte a contribui la realizarea obiectivelor strategice. Modelarea cantitativă oferă indicații cu privire la competitivitatea relativă a tehnologiilor și la modul în care mixul lor poate contribui eficient la îndeplinirea obiectivelor strategice.



Figura II.1: Noi direcții de dezvoltare a sectorului energetic din România

Pentru a profita de oportunitățile oferite de tranziția energetică globală, România trebuie să adopte noi direcții în sectorul energetic, cu beneficii directe pentru consumatori și atragerea

investițiilor în industria de mașini, componente și materiale necesare acestei tranziții. Aceste direcții includ:

(I) Transformarea într-un centru de producție a componentelor pentru autovehiculele electrice și tehnologii de energie regenerabilă, cum ar fi baterii de stocare, pompe de căldură și materiale pentru eficiența energetică a clădirilor.

(II) Dezvoltarea rețelelor inteligente de transport și distribuție a energiei electrice pentru optimizarea producției și consumului de energie, cu un accent pe securitatea datelor și protecția împotriva atacurilor cibernetice.

(III) Facilitarea tranziției consumatorilor către producători de energie electrică (prosumatori) prin rețele inteligente, reducând pierderile în rețelele electrice și creșterea siguranței aprovizionării.

(IV) Promovarea autovehiculelor electrice și hibride, împreună cu dezvoltarea infrastructurii de încărcare și a pieței pentru aceste vehicule.

(V) Promovarea clădirilor inteligente și eficiente energetic, cu standarde ridicate de eficiență și utilizarea materialelor de construcție sustenabile.

Aceste măsuri nu numai că sprijină dezvoltarea durabilă și reducerea impactului asupra mediului, dar și contribuie la creșterea securității în alimentarea cu energie, diminuând dependența de importurile energetice. România trebuie să continue să încurajeze investițiile în sursele alternative de energie pentru a asigura o aprovizionare mai sigură și pentru a limita importurile de resurse energetice.

### **Economisirea energiei și îmbunătățirea eficienței energetice**

Eficiența energetică poate fi îmbunătățită prin mai multe modalități, începând de la educarea utilizatorilor în economisirea energiei, continuând cu izolarea clădirilor și utilizarea echipamentelor electrocasnice moderne. Reabilitarea și modernizarea termică a clădirilor sunt importante pentru menținerea căldurii în interior și presupun adăugarea de izolație termică, etanșarea ferestrelor și ușilor, îmbunătățirea echipamentelor și instalațiilor. Eficientizarea energetică a clădirilor este o prioritate, având în vedere calitatea slabă a multor construcții existente. Investițiile în eficiența energetică pot reduce dependența de importuri energetice și costurile asociate. În context european și global, țările se confruntă cu provocări economice și de mediu generate de sistemele energetice ineficiente și poluante, iar investițiile în producție curată și eficiență energetică sunt esențiale pentru abordarea acestor probleme. Programul de

îmbunătățire a eficienței energetice este crucial pentru dezvoltarea locală și pentru planificarea strategică a resurselor și investițiilor în energie. Necesitatea acestui program derivă din lipsa coordonării și monitorizării adecvate a intervențiilor energetice, iar clarificarea termenilor legislativi precum eficiența energetică și economisirea de energie este esențială pentru implementarea eficientă a măsurilor în acest domeniu:

\* **Eficiența energetică** = raportul dintre rezultatul constând în performanță, servicii, bunuri sau energie și energia folosită în acest scop (Directiva 2012/27/UE).

\* **Economisirea de energie** = reducerea consumului de energie prin schimbarea comportamentului sau prin diminuarea activității economice (Planul pentru eficiență energetică, Comisia Europeană, 8 martie 2011).

\* **Utilizarea eficientă a energiei, creșterea eficienței energetice** = realizarea unei unități de produs, bun sau serviciu fără scăderea calității sau performanțelor acestuia, concomitent cu reducerea cantității de energie cerute pentru realizarea acestui produs, bun sau serviciu (Legea 199/2000 privind utilizarea eficientă a energiei, modificată prin Legea 120/2002).

Având în vedere posibilitățile de accesare a fondurilor europene prin **Programul Operațional Regional 2014-2020, Axa prioritară 3. Sprijinirea tranziției către o economie cu emisii scăzute de carbon**, Unitatea Administrativ Teritorială Solca a accesat fonduri în acest sens.

În cadrul POR, Axa Prioritară 3, Prioritatea de investiții 3.1. Operațiunea B - Clădiri publice, alocarea financiară a fost de 326,14 milioane euro, din care 281,06 milioane euro contribuție FEDR și 45,08 milioane euro finanțare de la bugetul de stat.

Acțiunile sprijinite în cadrul acestei operațiuni au vizat:

- I. Măsuri de creștere a eficienței energetice a clădirilor publice
- II. Măsuri conexe care contribuie la implementarea proiectului pentru care se solicită finanțare.

I. Măsurile de creștere a eficienței energetice au inclus: lucrări de reabilitare termică a elementelor de anvelopă a clădirii; lucrări de reabilitare termică a sistemului de încălzire/a sistemului de furnizare a apei calde de consum; instalarea unor sisteme alternative de producere a energiei; lucrări de reabilitare/ modernizare a sistemelor de climatizare și/sau ventilare mecanică; lucrări de reabilitare/ modernizare a instalației de iluminat integrat a clădirii; sisteme de

management energetic integrat pentru clădiri și alte activități care conduc la realizarea obiectivelor proiectului.

II. Măsurile conexe care contribuie la implementarea proiectului au inclus: repararea elementelor de construcție ale fațadei care prezintă potențial pericol de desprindere și/sau afectează funcționalitatea clădirii; repararea acoperișului tip terasă/șarpantă, inclusiv repararea sistemului de colectare a apelor meteorice de la nivelul terasei, respectiv a sistemului de colectare și evacuare a apelor meteorice la nivelul învelitoarei tip șarpantă; demontarea instalațiilor și a echipamentelor montate aparent pe fațadele/terasa clădirii, precum și montarea/remontarea acestora după efectuarea lucrărilor de intervenție; refacerea finisajelor interioare în zonele de intervenție; repararea trotuarelor de protecție, în scopul eliminării infiltrațiilor la infrastructura clădirii; repararea/înlocuirea instalației de distribuție a apei reci și/sau a colectoarelor de canalizare menajeră și/sau pluvială din subsolul clădirii până la căminul de branșament/de racord, după caz; crearea de facilități / adaptarea infrastructurii pentru persoanele cu dizabilități (rampe de acces); lucrări de recompartimentare interioară; procurarea și montarea lifturilor în cadrul unei clădiri prevăzute din proiectare cu lifturi, care are casa liftului, dar care nu are montate lifturile respective/modernizare lifturi existente; lucrări specifice necesare obținerii avizului ISU.

Potențialii beneficiari ai acestor măsuri erau autoritățile publice centrale și locale.

Pentru a răspunde cerințelor impuse de Uniunea Europeană și pentru a crește eficiența energetică, erau necesare mai multe pachete de acțiuni:

Pachetele de acțiuni pentru clădirile publice cuprindeau:

- realizarea auditului energetic pentru clădirile publice și etichetarea lor energetică. Măsura se impunea pentru cunoașterea situației energetice a fiecărei clădiri;
- Implementarea unui sistem de management energetic. Măsura se impunea pentru monitorizarea permanentă a consumurilor energetice înregistrate la clădirile publice;
- Reabilitarea termică a clădirilor publice. Măsura se referea la intervenții asupra anvelopei clădirilor nerenovate, cu un indice mare de consum energetic, cu tâmplărie veche, ce favoriza pierderile energetice;
- Modernizarea instalațiilor de iluminat interior și exterior utilizând echipamente eficiente energetic. Măsura avea ca scop intervenții asupra instalațiilor electrice pentru implementarea de sisteme de contorizare inteligente, înlocuirea iluminatului incandescent

cu lămpi cu eficiență energetică ridicată, cu posibilități de reglaj în funcție de programul de lucru.

Aceste măsuri puteau fi implementate prin accesarea unor proiecte în cadrul POR privind eficiența energetică a clădirilor publice, care finanțau următoarele categorii de intervenții: îmbunătățirea izolației termice a anvelopei clădirii, șarpantelor și învelitoarelor, inclusiv măsuri de consolidare a clădirilor; reabilitarea și modernizarea instalațiilor pentru prepararea și transportul agentului termic, a apei de consum și a sistemelor de ventilare și climatizare; utilizarea surselor regenerabile de energie pentru asigurarea necesarului de energie termică pentru încălzire și prepararea apei de consum; implementarea sistemelor de management energetic având ca scop îmbunătățirea eficienței energetice și monitorizarea consumului de energie; realizarea de strategii pentru eficiența energetică.

Orașul Solca și-a propus ca obiective de investiție anveloparea (modernizarea) termică a clădirilor publice: primărie, școli, grădinițe și chiar montarea de centrale eoliene pentru producerea de energie. Astfel, primăria urma să depindă cât mai puțin de furnizorul de energie electrică și, implicit, să aibă costuri reduse în acest sens. Conceptul de dezvoltare durabilă presupunea o abordare diferită de cea clasică, având în vedere evoluția continuă a clădirilor și necesitatea de a le trata, reabilita și moderniza pentru a corespunde exigențelor utilizatorilor în fiecare etapă.

De asemenea, erau prevăzute acțiuni pentru eficientizarea instalațiilor de încălzit și a instalațiilor electrice, prin montarea de centrale termice eficiente și utilizarea corpurilor de iluminat cu eficiență energetică ridicată.

Măsurile de reabilitare termoenergetică propuse determinau o reducere semnificativă a consumurilor energetice pentru încălzire și a emisiilor de dioxid de carbon, având ca efect și reducerea costurilor de întreținere și diminuarea efectelor schimbărilor climatice.

Pachetele de acțiuni pentru clădirile din sectorul rezidențial și investițiile în iluminatul public cuprindeau și ele acțiuni similare de reabilitare termică, modernizare a instalațiilor și utilizare a surselor regenerabile de energie, toate având ca scop creșterea eficienței energetice și reducerea impactului asupra mediului înconjurător.

### **Proiecte implementate**

- **MODERNIZARE GRĂDINIȚA "MUGURI DE BRAD" SOLCA, PENTRU CREȘTEREA EFICIENȚEI ENERGETICE, ÎN ORAȘUL SOLCA, JUDEȚUL**

SUCEAVA - Programul Operațional Regional 2014-2020, POR/2016/3/3.1/B/1/7REGIUNI (Cod nr. POR/97/3/1), Axa prioritară 3, Prioritatea de investiții 3.1, Operațiunea B - Clădiri publice – valoare totală a proiectului 1.219.197,32 lei cu TVA.

- **MODERNIZARE SEDIU PRIMĂRIE, PENTRU CREȘTEREA EFICIENȚEI ENERGETICE, ÎN ORAȘUL SOLCA, JUDEȚUL SUCEAVA** - Programul Operațional Regional 2014-2020, POR/2016/3/3.1/B/1/7REGIUNI (Cod nr. POR/97/3/1), Axa prioritară 3, Prioritatea de investiții 3.1, Operațiunea B - Clădiri publice – valoare totală a proiectului 1.482.743,67 lei cu TVA.
- **„MODERNIZAREA ȘI EFICIENTIZAREA SISTEMULUI DE ILUMINAT PUBLIC ÎN ORAȘUL SOLCA, JUDEȚUL SUCEAVA”** - Programul privind creșterea eficienței energetice a infrastructurii de iluminat public - valoarea finanțării nerambursabile a proiectului – 532.848,69 lei.

#### **Proiecte în implementare**

- **”REABILITARE ENERGETICĂ MODERATĂ A CĂMINULUI PENTRU PERSOANE VÂRSTNICE SOLCA, JUDEȚUL SUCEAVA”** - Planul Național de Redresare și Reziliență - Componenta 10 – Fondul local – valoare totală a proiectului - 6.695.710,68 lei cu TVA.
- **”REABILITARE ENERGETICĂ MODERATĂ A SĂLI DE SPORT DIN CADRUL LICEULUI TEHNOLOGIC „TOMȘA VODĂ” SOLCA, JUDEȚUL SUCEAVA”** - Planul Național de Redresare și Reziliență - Componenta 10 – Fondul local – valoare totală a proiectului - 1.876.419,16 lei cu TVA.
- **„CREȘTEREA EFICIENȚEI ENERGETICE A INFRASTRUCTURII DE ILUMINAT PUBLIC ÎN ORAȘUL SOLCA, JUDEȚUL SUCEAVA”** - Programul privind creșterea eficienței energetice a infrastructurii de iluminat public – valoare totală a proiectului – 859.480,83 lei.

#### **Proiecte depuse la finanțare, în evaluare:**

- **”REABILITAREA ENERGETICĂ A CLĂDIRILOR REZIDENȚIALE MULTIFAMILIALE DIN ORAȘUL SOLCA, JUDEȚUL SUCEAVA”**- Planul Național

de Redresare și Reziliență - Componenta 5 – Valul renovării – valoare totală proiect - 690.950,17 lei fără TVA, echivalentul în euro fiind 140.360 euro fără TVA

- **„RENOVAREA ENERGETICĂ MODERATĂ A CLĂDIRILOR REZIDENȚIALE MULTIFAMILIALE – BLOCURI DE LOCUINȚE, DIN ORASUL SOLCA, JUDEȚUL SUCEAVA”** - Planul Național de Redresare și Reziliență - Componenta 5 – Valul renovării – valoare totală proiect - 373.400, 00 euro fără TVA, echivalentul a 1.961.203,68 lei fără TVA;



Imaginea II.13: Solca – vedere de sus

Analiza datelor prezentate ne oferă o imagine detaliată a orașului Solca din mai multe perspective, inclusiv cea a fondului funciar, a locuințelor, a sectorului turistic și a mediului înconjurător. Mai jos sunt concluziile și previziunile bazate pe aceste informații:

#### 1. **Fondul funciar:**

- Orașul Solca are un fond funciar diversificat, care include terenuri agricole, păduri, construcții, ape și altele.



- Suprafața ocupată cu păduri reprezintă o parte semnificativă din fondul funciar, reflectând potențialul de dezvoltare a turismului ecologic și activităților în aer liber.
- Cea mai mare parte a fondului agricol este ocupată de terenuri arabile, ceea ce indică o tradiție agricolă puternică în zonă.
- Suprafața spațiilor verzi este insuficientă și propuneri de majorare trebuie implementate.

## **2. Locuințe:**

- Orașul Solca a înregistrat o creștere a numărului de locuințe în perioada analizată, ceea ce poate reflecta o dezvoltare demografică și economică pozitivă.
- Proprietatea privată predomină în rândul locuințelor, sugerând o comunitate stabilă.
- Creșterea numărului de autorizații de construire în ultimii ani arată interesul crescut pentru dezvoltarea urbană.

## **3. Cultura și educația:**

- Bibliotecile orașului au înregistrat o scădere semnificativă a numărului de volume existente și a volumelor eliberate, sugerând o posibilă scădere a interesului pentru lectură și educație în format fizic.
- Numărul cititorilor activi a scăzut de-a lungul anilor, semnalând nevoia de revitalizare a serviciilor culturale și educative în comunitate.

## **4. Turism:**

- Potențialul turistic al orașului Solca rămâne subexploatat, cu toate că istoria sa ca stațiune balneo-climaterică ar putea reprezenta un avantaj.
- Creșterea numărului de pensiuni turistice și sosiri turistice în ultimii ani indică un interes crescut pentru dezvoltarea sectorului turistic.
- Orașul poate atrage turiști datorită peisajului natural, parcurilor, și a faptului că se află pe traseul mănăstirilor din Bucovina.

## **5. Mediu și schimbările climatice:**

- Mediul înconjurător din Solca este caracterizat de aer curat și absența poluării industriale, ceea ce îl face atractiv pentru cei interesați de un stil de viață sănătos și ecologic.

- În ceea ce privește gestionarea deșeurilor, orașul face parte dintr-o asociație de gestionare intercomunitară, ceea ce poate duce la o gestionare mai eficientă a deșeurilor în viitor, însă este nevoie de dezvoltarea unor programe de conștientizare a importanței reciclării, protejării mediului și păstrării cadrului natural.

Previziuni pe baza acestor informații:

Este posibil ca dezvoltarea urbană să continue, odată cu creșterea numărului de autorizații de construire și a numărului de locuințe.

Sectorul turistic ar putea înflori în următorii ani, pe măsură ce Solca își revine ca destinație turistică, valorificând potențialul său natural și istoric.

Este esențial să se acorde atenție revitalizării serviciilor culturale și educative, pentru a inversa tendința de scădere a interesului pentru lectură și educație.

Cu gestionarea adecvată a deșeurilor și promovarea unui mediu curat, Solca ar putea atrage locuitori interesați de calitatea vieții și de sustenabilitate.

## **II.6 Echiparea tehnico-edilitară**

Echiparea tehnico-edilitară reprezintă principalul aspect care contribuie la atragerea și menținerea populației într-un teritoriu. Astfel, orașul Solca trebuie să devină atractiv pentru populația tânără din localitățile limitrofe și nu numai.

O mare parte din oraș are acces la apă curentă și electricitate, dar rețelele de canalizare sunt subdezvoltate în unele zone.

### **II.6.1 Alimentarea cu energie electrică**

Furnizorii de energie electrică E.ON Energie S.A. și ENEL Energie S.A. satisfac nevoile consumatorilor din oraș.

Orașul este alimentat din rețeaua aeriană de distribuție care trece pe lângă oraș, prin intermediul stației de transformare existente din perioada interbelică.

Toate locuințele din oraș sunt racordate la rețeaua electrică.

Străzile sunt prevăzute cu iluminat public, lămpi cu vapori de mercur sau lămpi incandescente.

Consumul generat de iluminatul public în anul 2023 – 131 mw/an.

Sursa datelor: Primăria orașului Solca

**Proiecte implementate:**

**„MODERNIZAREA ȘI EFICIENTIZAREA SISTEMULUI DE ILUMINAT PUBLIC ÎN ORAȘUL SOLCA, JUDEȚUL SUCEAVA”**, finanțat prin Programul privind creșterea eficienței energetice a infrastructurii de iluminat public.

Valoarea finanțării nerambursabile a proiectului – 532.848,69 lei.

În cadrul proiectului a fost modernizat iluminatul public pe străzile: Tomșa Vodă – 17 stâlpi, Gheorghe Doja – 26 stâlpi, Slatinei – 8 stâlpi, Splaiul Independenței – 10 stâlpi, Cuza Vodă – 17 stâlpi, Libertății – 10 stâlpi, Unirii n- 4 stâlpi, Democrației – 15 stâlpi, Tudor Vladimirescu – 4 stâlpi, Ștefan cel Mare – 11 stâlpi, 22 Decembrie – 15 stâlpi, Mihai Eminescu – 5 stâlpi, Horia- 8 stâlpi, I.E. Torouțiu – 10 stâlpi, Primăverii – 13 stâlpi, Progresului – 16 stâlpi și Ciprian Porumbescu – 20 stâlpi, prin înlocuirea lămpilor existente cu lămpi LED cu o putere cuprinsă între 30W – 50W, cu sistem de dimare și sistem de telegestiune.

**Proiecte în implementare:**

**„CREȘTEREA EFICIENȚEI ENERGETICE A INFRASTRUCTURII DE ILUMINAT PUBLIC ÎN ORAȘUL SOLCA, JUDEȚUL SUCEAVA”**, finanțat prin Programul privind creșterea eficienței energetice a infrastructurii de iluminat public, din anul 2022.

Valoarea finanțării nerambursabile a proiectului – 859.480,83 lei.

În cadrul proiectului se va moderniza iluminatul public pe străzile: Republicii – 57 stâlpi, Tomșa Vodă tr.1 – 42 stâlpi, Tomșa Vodă tr.2 – 14 stâlpi, Primăverii – 11, Progresului – 5, Victor Vasilescu – 17, Muncii – 4, Spaiul Independenței tr.1 – 16, Splaiul Independenței – tr.2 - 18, Chiliuței – 6, Chiliutei – 7, Gheorghe Doja – 5, Victoriei – 5, Păcii – 1, Cuza Vodă – 3, Tudor Vladimirescu – 9, Ștefan cel Mare – 6, Tocari – 12, Cloșca – 6, Crișan – 6 și Pârâului – 5.

## **II.6.2 Alimentarea cu apă și canalizare**

Lungimea rețelei de distribuție a apei potabile este de 15 km.

Capacitatea instalațiilor de producere a apei potabile în orașul Solca este de 720 m<sup>3</sup>/zi.

În anul 2020 cantitatea de apă distribuită în orașul Solca a fost de 49.000 mc<sup>3</sup>, din care pentru uz casnic s-au folosit 37.000 mc<sup>3</sup>.

Lungimea rețelei de canalizare este de 4,9 km. Informațiile sunt preluate din statistici publice de pe site-ul Institutului Național de Statistică.

Furnizorul și operatorul rețelei de apă curentă este societate ACET S.A. din Suceava, aceasta având o agenție în Solca.

Furnizorul și operatorul:

- asigură furnizarea serviciilor de apă și canalizare – epurare a apelor uzate pentru toți utilizatorii din aria de operare în condiții de calitate și continuitate, manifestând flexibilitate și adaptabilitate la cerințele acestora;
- vine în întâmpinarea solicitărilor consumatorilor cu un personal receptiv, dispus să colaboreze, bine pregătit profesional și orientat către clienți.

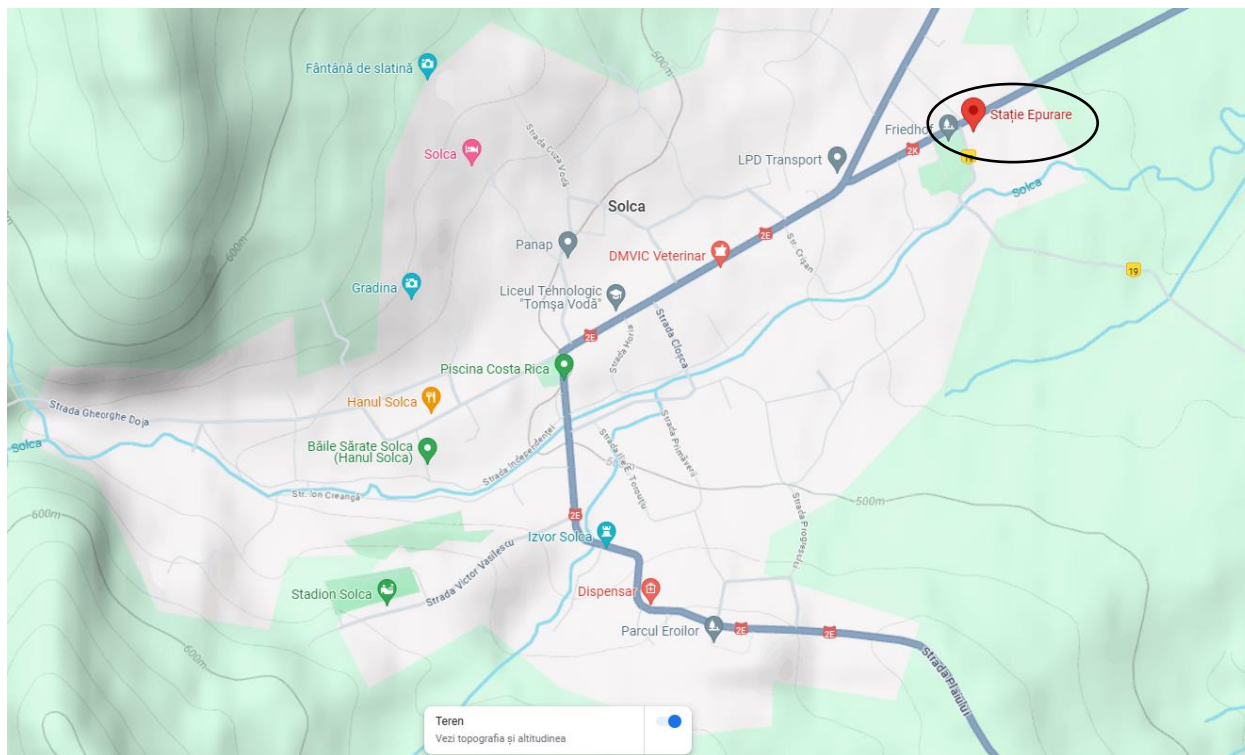
Toate locuințele colective (177) sunt racordate la rețeaua de apă și canalizare.

În ceea ce privește locuințele individuale, din cele 924 locuințe, 680 sunt racordate la rețeaua de apă și 350 sunt racordate la rețeaua de canalizare

Sursa datelor: Primăria orașului Solca și SC ACET SA – Punct de lucru Solca.



Imaginea II.14: Stația de epurare din Solca



Imaginea II.15. Amplasarea stației de epurare în Solca

Instituția responsabilă cu monitorizarea calității apei este societatea furnizoare de apă curentă, ACET S.A. SUCEAVA.

ACET S.A. SUCEAVA monitorizează continuu calitatea apei potabile, începând cu procesul de tratare a apei brute captate până la consumatori, prin verificarea în laboratoarele de analiză a probelor de apă recoltate în timpul procesului tehnologic, la ieșirea din stațiile de tratare și la robinetul consumatorilor.

Monitorizarea calității apei potabile se efectuează conform Ordonanței nr. 7/2023 privind calitatea apei destinate consumului uman și H.G. nr. 971/2023 cu modificările și completările ulterioare.

Analizele fizico - chimice și bacteriologice sunt efectuate conform standardelor în vigoare. Rezultatele centralizate ale programelor de monitorizare operațională a calității apei potabile aferente orașului Solca sunt publicate în tabelul de mai jos:

Tabelul II.20: Monitorizarea calității apei (Sursa: ACET S.A. SUCEAVA)

Nr. crt.	Parametri analizați	U.M.	Valori CMA* conf. O.G. nr. 7/2023	Valori determinate	
				Magazin Bestial	Terasa Bar
1.	Turbiditate	U.N.T.	Acfma	Acfma	Acfma
2.	pH	unit.pH	6,5 ÷ 9,5	7,34	7,32
3.	Conductivitate	μS/cm	2500	441	437
4.	Duritate totală, minim	grade germane	5 (minim)	10,03	9,99
5.	Amoniu	mg/l	0,5	0	0
6.	Nitrați	mg/l	50	2,31	2,42
7.	Nitriți	mg/l	0,5	0	0
8.	Clor rezidual liber	mg/l	≥ 0,1 - ≤ 0,5	0,38	0,21
9.	Bacterii coliforme	UFC / 100ml	0	0	0
10	Escherichia coli (E.coli)	UFC / 100ml	0	0	0
11.	Enterococi	UFC / 100ml	0	0	0
12	Nr. de colonii la 22°C	UFC / ml	Nma**	Nma**	Nma**
13	Nr. de colonii la 37°C	UFC / ml	Nma**	Nma**	Nma**

CMA\*: concentrații maxim admise

Acfma: acceptabilă pentru consumatori și fără modificări anormale

Nma\*\*: nici o modificare anormală

### Proiecte în implementare:

**"REABILITAREA REȚELELOR DE CANALIZARE ȘI STAȚIEI DE EPURARE ÎN ORAȘUL SOLCA JUDEȚUL SUCEAVA"**, finanțat prin Programul Național de Dezvoltare Locală.

În cadrul proiectului s-au reabilitat și extins 11 km rețea de canalizare și s-a construit Stația de epurare, cu o capacitate de 2,22 l/s, pe strada Poienilor, nr. 1.

Urmează punerea în funcțiune a Stației de epurare și recepția la terminarea lucrărilor.

Valoarea totală a proiectului este în sumă de 4.907.637,50 lei.

**"LUCRĂRI DE REGULARIZARE A PÂRĂULUI SOLCA ȘI AFLUENȚII PE TRONSONUL SOLCA-ARBORE ȘI DECOLMATARE LA ACUMULAREA SOLCA, JUDEȚUL SUCEAVA"**

Etapa I : "Punerea în siguranță a barajului și decolmatarea lacului Solca",

- Etapa II: -Amenajare pârâu Solca și afluenții pe L – 11,506 km;  
-Recalibrare albie pârâu Solca și afluenți pe L – 6,480 km;  
-Construcție de exploatare.

Valoarea proiectului pentru etapa I: ”Punerea în siguranță a barajului și decolmatarea lacului Solca” în sumă de 7.000.000 lei cu TVA se va asigura din bugetul de stat, prin Ministerul Mediului, Apelor și Pădurilor.

Lacul de acumulare Solca a fost pus în funcțiune în anul 1984 și are ca scop principal alimentarea cu apă a populației și a industriei din orașul Solca. Durata normală de funcționare a acestor tipuri de lucrări hidrotehnice (baraje cu construcții accesorii și lacuri de acumulare) este de 40 - 60 ani. În momentul de față această lucrare hidrotehnică este colmatată în proporție de cca 90 - 95%.

Lacul de acumulare Solca este singura sursă de alimentare cu apă a orașului Solca și nu mai corespunde cu cerințele actuale, riscând ca orașul să rămână fără apă.

Referitor la necesitatea lucrărilor de regularizare a Pârâului Solca, din cauza precipitațiilor abundente, Pârâul Solca (care traversează orașul de la NV la SE, pe o lungime de cca 2,8 km în intravilan) a produs avarii însemnate (consolidările vechi din anii '70 au fost grav afectate, obturând albia și surpând malurile iar drumurile de acces limitrofe sunt grav afectate și pun în pericol obiective publice și private, precum și gospodăriile ale cetățenilor din imediata apropiere).

### **II.6.3 Alimentarea cu energie termică**

Rețeaua termică a orașului este nefuncțională de peste 25 de ani, întrucât se înregistrau mari cheltuieli ce nu puteau fi suportate de locuitori.

Pentru încălzirea apartamentelor locatarii s-au orientat către centrale termice proprii și sobe ce funcționează pe bază de combustibil solid. Locuitorii au ales să folosească centrale termice electrice sau pe lemne. Centralele termice electrice reprezintă o opțiune de încălzire rapidă și eficientă, combustibilul folosit, în acest caz energia electrică, având un preț destul de mic.

Centralele termice pe lemne au succes mai ales în zona rurală, acolo unde prețul lemnului este mai mic decât gazul. Mai nou, se vorbește din ce în ce mai mult despre centralele termice ce folosesc drept combustibil peleții, aceștia având un avantaj mare față de lemnul clasic.

Pentru prepararea hranei calde se asigură aprovizionarea orașului cu butelii de aragaz. În zonele periferice se utilizează încălzirea locuințelor cu sobe cu combustibil solid (lemne și cărbuni).

Primăria nu are o evidență a celor care utilizează centrale de apartament și sobe, pe combustibil solid.

Prin HCL Solca nr. 32 din 30.06.2020 s-a aprobat participarea orașului Solca, în calitate de membru asociat în cadrul "ASOCIAȚIEI DE DEZVOLTARE INTERCOMUNITARĂ BAZINUL SOLCA BUCOVINA", în scopul înființării, organizării, reglementării, exploatării, monitorizării și gestionării în comun a sistemului de distribuție de gaze naturale în unitățile administrativ-teritoriale membre și dezvoltarea rețelei de transport gaze naturale pe raza de competență a unităților-administrativ teritoriale membre, precum și pentru realizarea în comun a unor proiecte de investiții publice de interes zonal.

Ca urmare a acestei asocieri, se află în implementare Proiectul **„DEZVOLTARE REȚEA INTELIGENTĂ DE DISTRIBUȚIE A GAZELOR NATURALE ÎN TERITORIUL ASOCIAȚIEI DE DEZVOLTARE INTERCOMUNITARĂ BAZINUL SOLCA BUCOVINA (COMUNA ARBORE, COMUNA IASLOVĂȚ, COMUNA VOLOVĂȚ, COMUNA BURLA, ORAȘ MILIȘĂUȚI ȘI ORAȘ SOLCA, JUDEȚUL SUCEAVA)”, finanțat în cadrul Programului Național de Investiții „ANGHEL SALIGNY”.**

Valoarea totală a investiției este de **123,433,456.00 lei ( TVA inclus)**, din care valoarea totală a investiției aferentă UAT SOLCA este de **16,107,474.19 lei ( TVA inclus)**.

#### **II.6.4 Infrastructura de drumuri**

Căile de comunicație și transport nu sunt suficient de dezvoltate în orașul Solca, orașul nebeneficiind de alte legături de comunicație decât rutiere. Lungimea totală a străzilor orășenești în anul 2020 este de 30 km dintre care 16 km reprezintă lungimea străzilor orășenești modernizate, conform Institutului Național de Statistică. Din suprafața de 16 km de străzi orășenești, 7,830 km sunt reabilitați, prin asfaltare, 4,994 km sunt în curs de reabilitare, prin asfaltare, iar 3,176 km sunt străzi pietruite.

Lungimea strazilor orasenesti modernizate (km) este lungimea strazilor cu imbracaminti din piatra fasonata, asfalt sau beton. Portiunile pavate cu piatra fasonata cuprind imbracamintile de piatra cubica, paralelipipedica sau de alte forme regulate.



Orașul este conectat la rețeaua națională de drumuri, dar este nevoie de îmbunătățiri semnificative ale infrastructurii rutiere locale. Mobilitatea este în principal asigurată de transportul cu autoturisme private.

Orașul este deservit de două legături rutiere mai importante:

- DN 2E Păltinoasa – Marginea care traversează localitatea prin zona sa centrală și face legătura între drumul european E576 cu traseul turistic rutier al obiectivelor religioase Putna – Moldovița;
- DN 2K Solca – Arbore – Milișăuți care leagă localitatea de alt obiectiv de importanță turistică religioasă (Mănăstirea Arbore) și conexiunea la drumul european E85.

Toate locuințele au acces direct la drum, majoritatea beneficiind de deschidere la DN 2E, DN 2K sau străzi orășenești.

Configurația rețelei stradale a orașului este de tip radial, ceea ce face ca toate drumurile importante să aibă trecerea prin zona centrală a orașului. Din acest motiv este necesară construcția unei șosele de centură pentru traficul greu.

#### **Proiecte implementate:**

**"REABILITARE STRĂZI ȘI REFACERE GABIOANE AFECTATE DE VIITURI ÎN PERIOADA 28-30.06.2018, ÎN ORAȘUL SOLCA, JUDEȚUL SUCEAVA"** - finanțat de către Ministerul Dezvoltării Regionale și Administrației Publice, prin Compania Națională de Investiții, în cadrul Subprogramului: "Lucrări în primă urgență".

Valoarea totală a investiției este de **4.947.079,84 lei, inclusiv TVA**, din care contribuția din bugetul local în sumă de **98.674,80 lei, inclusiv TVA**, și de la bugetul de stat în sumă de **4.848.405,04 lei, inclusiv TVA**.

Lungimea totală a străzilor reabilite este de 3300 m, astfel: strada Victor Vasilescu cu lungimea de 800 m, strada Primăverii cu lungimea de 700 m, strada Ciprian Porumbescu cu lungimea de 900 m și strada Cuza Vodă, cu lungimea de 900 m.

**„ÎMBRĂCĂMINTE ASFALTICĂ UȘOARĂ PE STRADA TOCARI DIN ORAȘUL SOLCA, JUDEȚUL SUCEAVA”.**

Valoarea totală a proiectului este în sumă de 627 809,94 lei cu TVA.

Lungimea străzii ce a fost reabilitată este de 400 m.

Finanțarea investiției a fost asigurată din bugetul local al orașului Solca.

**"REPARAȚII ȘI ÎNTREȚINERE STRĂZI MODERNIZATE CU ÎMBRĂCĂMINTE DIN MIXTURI ASFALTICE, ÎN ORAȘUL SOLCA, JUDEȚUL SUCEAVA".**

Valoarea totală a proiectului este în sumă de **432.624 lei**.

Lungimea străzii ce a fost reabilitată este de 564 m, strada Tomșa Vodă.

Finanțarea investiției a fost asigurată din bugetul local al orașului Solca.

**"REABILITARE STRADA SPLAIUL INDEPENDENȚEI DIN ORAȘUL SOLCA, JUDEȚUL SUCEAVA".**

Valoarea totală a investiției este în sumă de **539.487,70 lei**, inclusiv TVA.

Lungimea străzii ce a fost reabilitată este de 405 m.

Finanțarea investiției a fost asigurată din bugetul local al orașului Solca.

**„ÎMBRĂCĂMINTE ASFALTICĂ UȘOARĂ PE STRADA SPLAIUL INDEPENDENȚEI DIN ORAȘUL SOLCA, JUDEȚUL SUCEAVA” .**

Valoarea totală a proiectului este în sumă de 385 296,87 lei.

Lungimea străzii ce a fost reabilitată este de 330 m.

Finanțarea investiției a fost asigurată din bugetul local al orașului Solca.

**„MODERNIZARE PRIN ASFALTARE A STRĂZII HORIA ȘI A STRĂZII VICTORIEI”.**

Valoarea totală investiției este în sumă de 419.056,93 lei.

Lungimea totală a străzilor reabilite este 420 m, astfel: strada Horia cu lungimea de 230 m și strada Victoriei cu lungimea de 190 m.

Finanțarea investiției a fost asigurată din bugetul local al orașului Solca.

**”REABILITARE ȘI MODERNIZARE STRĂZI AFECTATE DE INUNDAȚII ÎN ORAȘUL SOLCA, JUDEȚUL SUCEAVA”,** finanțat de către Ministerul Dezvoltării Regionale și Administrației Publice, prin Compania Națională de Investiții, în cadrul Subprogramului: ”Lucrări în primă urgență”.

Valoarea totală a obiectivului de investiții este în cuantum de 4.990.944,18 lei lei, inclusiv TVA.

Lungimea totală a străzilor reabilite este de 2411 m, astfel: strada Ștefan cel Mare cu lungimea de 1147 m, strada Progresului cu lungimea de 553 m, strada I.E. Torouțiu cu lungimea de 470 m și strada Muncii cu lungimea de 241 m.

**"AMENAJARE POD ÎN ORAȘUL SOLCA, JUDEȚUL SUCEAVA"**, în cadrul Programului Național de Dezvoltare Locală - Subprogramul "Modernizarea satului românesc", Domeniul: "Poduri, podețe sau punți pietonale".

Valoarea totală a obiectivului de investiții este în sumă de **2.511.316,44 lei** cu TVA, din care contribuție buget local în valoare de 147.191,82 lei cu TVA, și contribuție buget de stat de 2.364.124,62 lei cu TVA.

În cadrul proiectului s-a amenajat un pod peste Pârâul Solcuța cu o lungime de 34,5 m care asigură circulația între strada Gheorghe Doja și strada Splaiul Independenței.

**Proiecte în implementare:**

**"MODERNIZARE DRUM ȘI CONSTRUIRE 2 PODURI ÎN ORAȘUL SOLCA, JUDEȚUL SUCEAVA"** – finanțat în cadrul Programului Național de Investiții "Anghel Saligny".

Valoarea totală a obiectivului de investiții este în sumă de 7.341.528,28 lei, din care valoarea solicitată de la bugetul de stat în sumă de 6.991.428,28 lei și valoarea finanțată de la bugetul local în sumă de 350.100 lei.

În cadrul proiectului se vor amenaja două poduri peste Pârâul Solcuța și reabilitarea străzii poienilor, astfel: un pod cu lungimea de 20,1 m pe strada Poienilor, un pod cu lungimea de 34,75 m care face legătura între strada Ciprian Porumbescu și strada Splaiul Independenței și reabilitarea prin asfaltare a străzii Poienilor pe o lungime de 430 m.

**"REABILITAREA INFRASTRUCTURII DE DRUMURI PUBLICE DIN ORAȘUL SOLCA, JUDEȚUL SUCEAVA"** din cadrul Proiectului Integrat "REABILITARE ȘI EXTINDERE LICEU TEHNOLOGIC TOMȘA VODĂ DIN ORAȘUL SOLCA, JUDEȚUL SUCEAVA; REABILITAREA INFRASTRUCTURII DE DRUMURI PUBLICE DIN ORAȘUL SOLCA, JUDEȚUL SUCEAVA; REABILITARE ARHITECTURALĂ ȘI PEISAGISTICĂ A PARCULUI CENTRAL DIN ORAȘUL SOLCA, JUDEȚUL SUCEAVA", finanțat prin

Programului Operațional Regional 2014 - 2020, Axa prioritară 13: „Sprijinirea regenerării oraselor mici și mijlocii”, Prioritatea de Investiții 9B: „Oferirea de sprijin pentru revitalizarea fizică, economică și socială a comunităților defavorizate din regiunile urbane și rurale”, Obiectiv specific 13.1 „Îmbunătățirea calității vieții populației în orașele mici și mijlocii din România” și etapizat în cadrul Programului Regional 2021 – 2027.

Valoarea totală a obiectivului de investiții este în sumă de 24.653.086,98 lei cu TVA (20.758.231,93 lei fără TVA și 3.894.855,05 lei TVA).

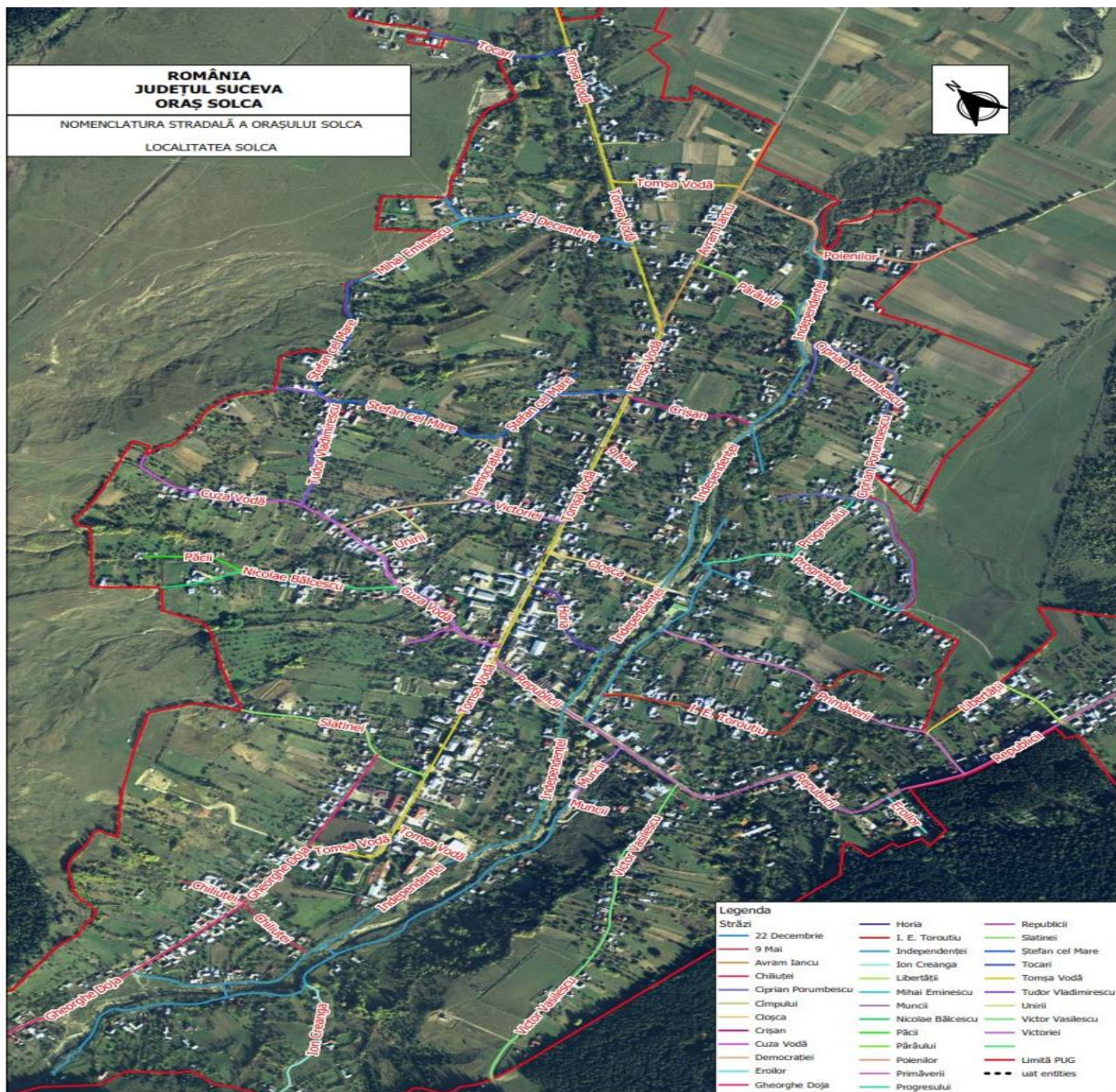
În cadrul proiectului se vor reabilita, prin asfaltare o suprafață totală 4,114 km, astfel: strada 22 Decembrie cu o lungime de 0,500 km, strada Chiliuței cu o lungime de 0,269 km, strada Mihai Eminescu cu o lungime de 0,200 km, strada Crișan cu o lungime de 0,200 km, strada Democrației cu o lungime de 0,417 km, strada Unirii cu o lungime de 0,184 km, strada Tudor Vladimirescu 2 tronsoane cu o lungime de 0,370 km, strada Nicolae Bălcescu cu o lungime de 0,444 km, strada Gheorghe Doja cu o lungime de 1,190 km și strada Libertății cu o lungime de 0,340 km.

**”MODERNIZARE PRIN ASFALTARE STRADA SLATINEI DIN ORAȘUL SOLCA, JUDEȚUL SUCEAVA”.**

Valoarea totală a obiectivului de investiții este în sumă de 899.299,25 lei, fără TVA.

În cadrul proiectului se va reabilita prin asfaltare 450 m strada Slatinei.

Finanțarea investiției se va asigura din bugetul local al orașului Solca.



Imaginea II.16. Amplasarea străzilor din orașul Solca

Orașul Solca nu are înființat serviciu de transport public. Localitatea nu este racordată la sistemul național de cale ferată, situație care a creat dificultăți evoluției economice. Stația de cale ferată cea mai apropiată se află la o distanță de 11 km, gara Cacica, pe linia Suceava – Vatra Dornei

Situația infrastructurii de semnalizare rutieră în orașul Solca se prezintă astfel:

1. Indicații rutiere – acestea sunt realizate prin panouri care furnizează informații șoferilor cu privire la direcții, limite de viteză, intersecții, treceri pentru pietoni și alte detalii relevante pentru siguranța rutieră;

2. Marcaje rutiere – acestea includ linii de demarcație, treceri de pietoni, marcaje pentru direcție, marcaje speciale pentru parcuri și alte semne pictate pe carosabil pentru a ghida șoferii.

Lipsa infrastructurii de semaforizare și semnalizare rutieră conduce la congestii în trafic. Aceste congestii mai sunt cauzate și de dimensionarea necorespunzătoare a tramei stradale și din lipsa sistematizării circulației (dimensionarea corectă a prospectului stradal prin eliminarea suprapunerii fluxurilor);

Zone cu cele mai mari congestii, la orele de vârf, sunt:

- la intersecția dintre DN2E cu DN2K (strada Tomșa Vodă și strada Avram Iancu), în Solca;
- la intersecția dintre strada Tomșa Vodă cu strada Republicii;
- în dreptul Liceului Tehnologic „Tomșa Vodă”.

Pentru asigurarea siguranței în spațiul public în orașul Solca, se află în implementare Proiectul **”DOTAREA CU SISTEM DE MONITORIZARE PENTRU SIGURANȚA SPAȚIULUI PUBLIC ÎN ORAȘ SOLCA, JUDEȚUL SUCEAVA”** - Planul Național de Redresare și Reziliență - Componenta 10 – Fondul local – valoare totală a proiectului – 1.593.643,14 lei cu TVA.

### **Planul de Mobilitate Urbană**

La nivelul orașului Solca s-a elaborat **Planul de Mobilitate Urbană Durabilă** a orașului Solca în care **obiectivul general a PMUD este îmbunătățirea accesibilității și dezvoltarea mobilității durabile de înaltă calitate într-un mediu urban mai atractiv, mai sănătos și mai prietenos cu mediul.**

#### **Obiective specifice**

- Satisface nevoile de mobilitate și conectivitate ale tuturor cetățenilor indiferent de factorii fizici (diverse deficiențe sau dizabilități) sau factorii sociali (categoria de venit, vârsta, gen și originea etnică);
- Creșterea siguranței și a securității pentru utilizatori;
- Reducerea poluării aerului și al zgomotului, emisiile de gaze cu efect de seră și consumul de energie;
- Susține o dezvoltare echilibrată a mobilității și a serviciilor de transport ale rezidenților, afacerilor și industriei;

- Îmbunătățește atractivitatea mediului urban, a calității vieții și a sănătății publice;
- Conectivitatea cu peisajul natural și cultural.

### **Proiecte prioritare**

- Amenajare stații pentru combustibili alternativi în orașul Solca
- Implementarea unui sistem de management inteligent al parcarilor în orașul Solca
- Realizare/extinderea sistemului integrat de piste de biciclete cu o lungime totală de peste 30 km în orașul Solca
- Realizarea unei zonei pietonale centrale a orașului Solca
- Realizarea unui sistem de securitate în spațiile publice din orașul Solca
- Reconfigurarea infrastructurii rutiere pe străzile urbane din orașul Solca
- Revitalizarea și regenerarea orașului Solca, prin investiții în modernizarea și reabilitarea infrastructurii rutiere
- Revitalizarea spațiului public urban în zona râului Solca din orașul Solca
- Transport verde și gratuit pentru elevi, achiziția de microbuze școlare electrice
- Amenajarea de parcuri prin reconversia sau refuncționalizarea unor terenuri din orașul Solca
- Construire de noi segmente de drum pentru conectare facilă a zonelor din orașul Solca
- Construirea de spații park & plot în orașul Solca
- Construirea unei șosele de centură pentru devierea traficului greu din centrul orașului Solca
- Coridorul Verde – Amenajarea de parcuri, fațade și acoperișuri verzi în zonele urbane din orașul Solca
- Creșterea siguranței traficului prin amenajarea și modernizarea de șosele, trotuare și refugii pe traseele de transport public în orașul Solca
- Îmbunătățirea mobilității și a accesibilității drumurilor naționale de interes regional prin construirea unui pod peste râul Solca
- Implementarea de treceri de pietoni inteligente în orașul Solca

### **Planul de Regenerare Urbană**

Totodata, cu elaborarea PMUD a fost elaborat și un Plan de Regenerare Urbană care are ca **obiectiv general regenerarea urbană a zonei centrale a orașului Solca.**

Obiectivile specifice ale acestui plan sunt:

- Îmbunătățirea mobilității prin reducerea congestiei de trafic în cadrul orașului Solca;
- Îmbunătățirea calității mediului pentru toți locuitorii;
- Creșterea și menținerea calității vieții populației peste media stabilită la nivelul județului Suceava;

- Îmbunătățirea calității spațiului public urban;
- Îmbunătățirea actului didactic și a calității activităților curriculare din cadrul unităților de învățământ din UAT Solca.

**Proiecte prioritare din cadrul documentului sunt:**

- Infrastructură de orientare și informare turistică în orașul Solca
- Dezvoltarea rețelei de turism ecumenic
- Digitalizarea locațiilor turistice (Digitalizare Solca)
- Consolidarea/Restaurarea și Conservarea Mănăstirii Solca
- Dezvoltarea infrastructurii velo, a infrastructurii pietonale și amenajarea/regenerarea spațiilor verzi
- Montarea de indicatoare rutiere în zonele sensibile
- Reforma politicii de parcare și amenajarea spațiilor de parcare în zona centrală
- Creare și dezvoltarea de spații pentru activități extrașcolare

Regenerarea spațiilor urbane din zona blocurilor

Sursa datelor: Primăria orașului Solca

## **II.7 Infrastructura de învățământ**

Sistemul de educație este format din totalitatea instituțiilor, organizațiilor (economice, politice, culturale), infrastructurilor și comunităților social-umane (familie, anturaj) care contribuie la formarea și dezvoltarea personalității umane prin exercitarea unor funcții și roluri pedagogice explicite sau implicite, în mod direct sau indirect. (Sorin Cristea, 2002, p. 337)

Într-o societate determinată istoric, sistemul de educație se materializează printr-o educație de tip formal, nonformal sau informal, incluzând toate dimensiunile (intelectuale, morale, estetice, tehnologice, fizice) implicate în cadrul acțiunilor educaționale organizate, structurate și planificate sau în contextul influențelor incidentale de tip pedagogic provenite din câmpul psihosocial.

„Societatea educativă” sau „cetatea educativă” pentru care militează Paul Lengrand (1972) sau Edgar Faure (1974) este aceea în care există multiple și variate surse de educație, cu deschidere către câmpul larg al influențelor formativ – educative din afara școlii, valorificabile din perspectiva educației permanente și auto-educației. Această deschidere angajează responsabilități de tip pedagogic la nivelul mai multor instituții/ organizații economice, culturale și politice precum și comunități social – umane (familia, națiunea, grupurile profesionale, etnice sau locale).

Rețeaua școlară a unităților de învățământ de pe raza orașului Solca este formată din:



1. Liceul Tehnologic ”Tomşa Vodă Solca Solca (învăţământ primar, gimnazial, liceal şi profesional) – unitate de învăţământ cu personalitate juridică;

2. Grădiniţa cu Program Normal ”Mugur de Brad” Solca (învăţământ preşcolar) – unitate de învăţământ fără personalitate juridică (arondată)

3. Grădiniţa cu program Normal Racova (învăţământ preşcolar) - unitate de învăţământ fără personalitate juridică (arondată)

4. Şcoala Primară Racova (învăţământ primar) - unitate de învăţământ fără personalitate juridică (arondată)

Tabelul II.21: Personal didactic pe niveluri de instruire, în perioada 2011 – 2020 (la nivelul oraşului Solca) (Sursa: INS)

Nivel de instruire	2011	2012	2013	2014	2015	2016	2017	2018	2019	2020
Total	44	55	31	35	40	43	48	48	40	39
Învăţământ preşcolar	5	4	4	4	4	4	4	4	4	4
Învăţământ primar şi gimnazial (inclusiv învăţământul special)	15	7	2	14	16	10	17	17	17	16
Învăţământ liceal	24	44	25	17	20	29	27	27	19	19

Conform datelor existente la nivelul INS se constată faptul că s-a înregistrat o tendinţă de scădere a numărului persoanelor care activează ca personal didactic. Tendinţa s-a înregistrat în special la nivelul învăţământului liceal, unde în anul 2020 se înregistrau cu 5 de cadre didactice mai puţin faţă de anul 2011, învăţământul preşcolar a menţinut acelaşi număr de cadre didactice pe intervalul de timp 2012 – 2020.

Tabelul II.22: Populaţia şcolară pe niveluri de educaţie (Sursa: INS)

Nivel de educaţie	2011	2012	2013	2014	2015	2016	2017	2018	2019	2020
Total	914	865	821	741	714	728	702	610	566	552
Copii înscrişi în grădiniţe	93	60	75	86	87	95	82	79	75	80
Elevi înscrişi în învăţământul primar şi gimnazial (inclusiv învăţământul special)	233	269	256	249	248	240	252	249	248	243
Elevi înscrişi în învăţământul liceal	588	508	436	343	326	285	281	233	174	145

În ceea ce priveşte populaţia şcolară pe niveluri de educaţie, se poate constata faptul că s-a înregistrat o diminuare semnificativă a numărului de copii înscrişi la liceu, cu aproximativ 75% mai puţini elevi de liceu în anul 2020 comparativ cu anul 2011. Factori ai acestei diminuări fiind scăderea populaţiei tinere şi migrarea către alte centre urbane mai dezvoltate pentru a învăţa.

### ***Liceul Tehnologic „Tomşa Vodă” Solca***

Din punct de vedere geografic Liceul Tehnologic ”Tomşa Vodă” Solca se află aproximativ în centrul judeţului Suceava, fapt ce a permis dezvoltarea regiunii respective, dar, în acelaşi timp, a ţinut departe comunitatea locală de tentaţiile marilor oraşe.

Actualul liceu este una dintre cele mai vechi instituţii de învăţământ din judeţ şi chiar din ţară, punctul de referinţă fiind anul 1820 când s-a înfiinţat prima formă de învăţământ în localitate, caracterul fiind germano-româno-occidental, cu predare preponderent în limba germană. 1962 este anul înfiinţării Liceului Teoretic din Solca, în 1997 denumirea se schimbă în Grup Şcolar, 2012 fiind anul în care instituţia primeşte numele de Liceu Tehnologic.

Liceul dispune de următoarele facilităţi/ servicii pentru a veni în ajutorul elevilor:

- Laboratoare moderne;
- Practica la agenţi economici parteneri;
- Bază sportivă modernă;
- Consiliere şi asistenţă psihopedagogică;
- Bibliotecă;
- Ansamblul folcloric „Tomşa Vodă“;
- Activităţi educaţionale realizate prin proiectul ROSE;
- Participare la competiţii sportive;
- Colaborare cu Clubul de Tir Sportiv din Solca;
- Activităţi educaţionale extracurriculare;
- Oportunităţi de efectuare a practicii în unităţi de alimentaţie din Italia prin proiectul EUROPE 3000;
- Lecţii demonstrative realizate cu expert din domeniul HORECA;
- Posibilităţi de înscriere în echipa de fotbal ACS Viitorul Solca.

Elevii pot dispune de următoarele oportunităţi:

- Bani de liceu / Bursă profesională;
- Unitatea asigură, la cerere, angajarea absolvenţilor de şcoală profesională în domeniul alimentaţie/turism;
- Laborator modern de gastronomie şi tehnici de servire a preparatelor.



Imaginea II.17: Liceul Tehnologic „Tomșa Vodă” Solca

În prezent Liceul Tehnologic ”Tomșa Vodă” se mândrește cu o tradiție de 196 de ani de învățământ, din care peste 50 de învățământ liceal. Unitatea reprezintă una din cele mai importante instituții ale orașului deoarece prin specificul activității sale implică un mare număr de resurse umane: peste 550 de elevi, 70 de cadre didactice, didactice auxiliare și nedidactice, personal asociat (medic, asistent, psihopedagog școlar), părinți și parteneri; este instituția cu cel mai mare număr de angajați de la nivelul localității; are rolul cel mai important în formarea resurselor umane din zonă.

În anul 2020 pentru elevii orașului Solca au fost disponibile 44 de săli de clasă, 7 laboratoare școlare, un teren de sport și 47 de PC-uri/ echipamente IT.

Unitățile de învățământ s-au confruntat și se confruntă cu o infrastructură precară, dotări și materiale didactice inadecvate sau inexistente, mobilier învechit, însă, investițiile în proiecte de modernizare și dotare indică un efort susținut pentru îmbunătățirea infrastructurii școlare și a condițiilor de învățare.

**Proiecte implementate:**

**"MODERNIZAREA LICEULUI TEHNOLOGIC "TOMȘA VODĂ" SOLCA, CORP C (PROGRESUL)", în vederea obținerii autorizației de funcționare, finanțat de către**

Ministerul Dezvoltării Regionale și Administrației Publice prin Programul Național de Dezvoltare Locală.

Valoarea totală a acestuia este în sumă de **554.757 lei**, din care contribuția din bugetul local de 30.474 lei și de la bugetul de stat 536 107 lei, inclusiv TVA.

**"MODERNIZARE GRĂDINIȚA "MUGURI DE BRAD" SOLCA, PENTRU CREȘTEREA EFICIENȚEI ENERGETICE, ÎN ORAȘUL SOLCA, JUDEȚUL SUCEAVA" și "MODERNIZARE SEDIU PRIMĂRIE, PENTRU CREȘTEREA EFICIENȚEI ENERGETICE, ÎN ORAȘUL SOLCA, JUDEȚUL SUCEAVA"**, finanțat prin Programul Operațional Regional 2014-2020, POR/2016/3/3.1/B/1/7REGIUNI (Cod nr. POR/97/3/1), Axa prioritară 3, Prioritatea de investiții 3.1, Operațiunea B - Clădiri publice.

Valoarea totală a proiectului este în sumă de **1.219.197,32 lei** (inclusiv TVA).

**„ACHIZIȚIE DE TABLETE ȘCOLARE ȘI ALTE ECHIPAMENTE NECESARE DESFĂȘURĂRII ACTIVITĂȚII DIDACTICE ON-LINE, ÎN ORAȘUL SOLCA, JUDEȚUL SUCEAVA”**, finanțat prin Programul Operațional Competitivitate 2014-2020, Axa prioritară: 4 - Sprijinirea ameliorării efectelor provocate de criza în contextul pandemiei de COVID- 19 și al consecințelor sale sociale și pregătirea unei redresări verzi, digitale și reziliente a economiei, Acțiunea 4.2.1 Sprijin pentru procesul educațional on-line.

Valoarea totală conform contractului de finanțare este în sumă de 1.321.823,89 lei, din care: valoarea eligibilă nerambursabilă, în cuantum de 1.250.288,21 lei și contribuție proprie în cuantum de 71.535,68lei (46.019,60 lei cheltuieli neeligibile și 25.516,08 lei co-finanțarea de 2%).

În cadrul proiectului au fost achiziționate: 474 tablete, 37 laptop-uri, 34 camere web videoconferință, 34 routere wireless, 34 table interactive și 37 sisteme de management pentru dispozitive.

**„DOTAREA UNITĂȚILOR DE ÎNVĂȚĂMÂNT DIN ORAȘ SOLCA, JUDEȚUL SUCEAVA CU ECHIPAMENTE SPECIFICE PENTRU GESTIONAREA CRIZEI SANITARE CAUZATE DE SARS-COV-2”**, finanțat prin POIM, Axa Prioritară 9: Protejarea sănătății populației în contextul pandemiei cauzate de COVID-19, Prioritatea de investiții 9a: Investiții în infrastructurile sanitare și sociale care contribuie la dezvoltarea la nivel național, regional și local, reducând inegalitățile în ceea ce privește starea de sănătate, promovând

incluziunea socială prin îmbunătățirea accesului la serviciile sociale, culturale și de recreere, precum și trecerea de la serviciile instituționale la serviciile prestate de comunități, Obiectivul Specific 9.1: Creșterea capacității de gestionare a crizei sanitare COVID-19.

În cadrul proiectului au fost achiziționate: 1326 măști faciale pentru adulți, 755 măști faciale pentru copii și 1040 l de soluție dezinfectantă pentru mâini.

**Proiecte în implementare:**

**"REABILITARE ȘI EXTINDERE LICEU TEHNOLOGIC TOMȘA VODĂ DIN ORAȘUL SOLCA"** din cadrul Proiectului integrat: **"REABILITARE ȘI EXTINDERE LICEU TEHNOLOGIC TOMȘA VODĂ DIN ORAȘUL SOLCA, JUDEȚUL SUCEAVA; REABILITAREA INFRASTRUCTURII DE DRUMURI PUBLICE DIN ORAȘUL SOLCA, JUDEȚUL SUCEAVA; REABILITARE ARHITECTURALĂ ȘI PEISAGISTICĂ A PARCULUI CENTRAL DIN ORAȘUL SOLCA, JUDEȚUL SUCEAVA"**, finanțat în cadrul Programului Operațional Regional 2014 - 2020, Axa prioritară 13: „Sprijinirea regenerării oraselor mici și mijlocii”, Prioritatea de Investiții 9B: „Oferirea de sprijin pentru revitalizarea fizică, economică și socială a comunităților defavorizate din regiunile urbane și rurale”, Obiectiv specific 13.1 „Îmbunătățirea calității vieții populației în orașele mici și mijlocii din România” și etapizat în cadrul Programului Regional 2021 – 2027.

Valoarea totală a obiectivului de investiții este în sumă de 24.653.086,98 lei cu TVA (20.758.231,93 lei fără TVA și 3.894.855,05 lei TVA).

**"MODERNIZARE SI EXTINDERE ȘCOALA CU CLASELE 0-IV, CORPUL G DIN CADRUL LICEULUI TEHNOLOGIC 'TOMȘA VODA' DIN ORAȘUL SOLCA, JUDEȚUL SUCEAVA"**, finanțat în cadrul Programului Operațional Regional 2014-2020, Axa Prioritară 10, Obiectiv specific 10.1/invatamant obligatoriu, POR/10/2017/10/10.1b/7regiuni (cod apel: POR/317/10/1/Creșterea gradului de participare la nivelul educației timpurii și învățământului obligatoriu, în special pentru copii cu risc crescut de părăsire timpurie a sistemului/1/Creșterea gradului de participare la nivelul educației timpurii și învățământului obligatoriu, în special pentru copii cu risc crescut de părăsire timpurie a sistemului).

Valoarea totală a obiectivului de investiții este în sumă de 3,511,604.99 lei cu TVA (2,958,410.17 fără TVA și 553.194,82 lei TVA).

**”REABILITARE ENERGETICĂ MODERATĂ A SĂLI DE SPORT DIN CADRUL LICEULUI TEHNOLOGIC „TOMȘA VODĂ” SOLCA, JUDEȚUL SUCEAVA”**, finanțat în cadrul Programului Național de Redresare și Reziliență, Componenta 10 – Fondul local.

Valoarea obiectivului de investiții este în sumă de 690.950,17 lei fără TVA, echivalentul în euro fiind 140.360 euro fără TVA.

**”DOTAREA CU MOBILIER, MATERIALE DIDACTICE ȘI ECHIPAMENTE DIGITALE A UNITĂȚILOR DE ÎNVĂȚĂMÂNT PREUNIVERSITAR DIN ORAȘUL SOLCA, JUDEȚUL SUCEAVA”**, finanțat în cadrul Programului Național de Redresare și Reziliență, Componenta C15 – Educație.

Valoarea totală a proiectului este în cuantum de 2.086.738,42 lei, fără TVA, echivalentul în euro fiind 425.870 euro fără TVA.

Din informațiile furnizate, se pot trage următoarele concluzii și previziuni:

1. **Energie Electrică:** Orașul Solca primește energie electrică de la un furnizor din Sistemul Național, iar peste 99% din locuințele orașului sunt racordate la rețeaua electrică. Cu toate acestea, alimentarea cu energie electrică pare să nu fie o problemă majoră în acest oraș.
2. **Apă și Canalizare:** Lungimea rețelei de distribuție a apei potabile este insuficientă, iar cantitatea de apă distribuită ar putea să mai crească pentru uzul casnic. Cu toate acestea, este important să se monitorizeze calitatea apei și să se asigure că infrastructura de canalizare rămâne funcțională pentru a preveni problemele legate de gestionarea apelor uzate.  
**Apă și Canalizare:** Este important să se continue monitorizarea calității apei și să se facă investiții în infrastructura de canalizare pentru a asigura o gestionare eficientă a apelor uzate. Creșterea populației poate duce la o cerere mai mare de apă, ceea ce ar putea necesita extinderea infrastructurii de distribuție a apei potabile.
3. **Energie Termică:** Infrastructura de alimentare cu energie termică este nefuncțională de peste 25 de ani, iar locuitorii utilizează centrale de apartament și sobe cu combustibil solid. Acest lucru poate duce la o dependență crescută de resursele de combustibil solid și poate avea impact asupra calității aerului și a mediului înconjurător.

Orașul poate să se orienteze către soluții mai ecologice pentru încălzire, cum ar fi sistemele de încălzire cu energie regenerabilă sau tehnologii mai eficiente din punct de vedere energetic. Astfel, se poate reduce dependența de combustibili solizi și se poate contribui la protejarea mediului.

4. **Infrastructura de Drumuri:** Orașul Solca este conectat la rețeaua națională de drumuri, dar există nevoi semnificative de îmbunătățire a infrastructurii rutiere locale. Construcția unei șosele de centură pentru traficul greu este necesară pentru a îmbunătăți mobilitatea și pentru a preveni traficul dens prin zona centrală a orașului.

Este de așteptat ca orașul să investească în îmbunătățirea infrastructurii rutiere locale, inclusiv construcția unei șosele de centură pentru traficul greu. Aceasta va ajuta la îmbunătățirea accesibilității și a mobilității în oraș.

5. **Infrastructura de Învățământ:** Numărul de cadre didactice a înregistrat o tendință de scădere, în special în învățământul liceal, iar numărul de elevi de liceu a scăzut semnificativ în perioada analizată. Aceasta ar putea fi o consecință a scăderii populației tinere și a migrației către centre urbane mai dezvoltate.

Scăderea numărului de elevi la liceu ar putea continua pe măsură ce populația tinerei se reduce și mai mult. Orașul ar putea lua în considerare strategii pentru a atrage elevi și cadre didactice, precum dezvoltarea unor programe educaționale atractive sau colaborări cu instituții de învățământ din orașele învecinate.

## II.8 Infrastructura de sănătate

Infrastructura de sănătate reprezintă un reper important în analiza gradului de dezvoltare al unui oraș.

Infrastructura unităților medicale este precară, în special a cabinetelor medicale de familie și a cabinetelor stomatologice, acestea având o vechime de cel puțin 70 de ani, în clădiri necorespunzătoare, cu aparatură și tehnică depășită fizic și moral

Tabelul II.23: Unitățile medicale prezente în orașul Solca (Sursa: INS)

Anul	2011	2012	2013	2014	2015	2016	2017	2018	2019	2020
Cabinete medicale școlare	1	1	1	1	1	1	1	1	1	1
Cabinete medicale de familie	2	2	2	2	2	2	2	2	2	2
Cabinete stomatologice	1	1	1	1	2	1	2	2	2	2
Cabinete medicale de specialitate	-	-	-	-	-	1	1	1	1	1

Farmacii	1	1	1	1	1	1	1	1	1	1
Puncte farmaceutice	1	1	1	1	1	1	1	1	1	1
Cabinete veterinare	1	1	1	1	1	1	1	1	1	1

La nivelul orașului Solca în anul 2020 se regăesc un cabinet medical în incinta liceului, două cabinete medicale de familie, două cabinete stomatologice, un cabinet medical de specialitate, o farmacie și un punct farmaceutic, precum și un cabinet veterinar.

Tabelul II.24: Personalul medico-sanitar pe categorii (Sursa: INS)

Anul	2011	2012	2013	2014	2015	2016	2017	2018	2019	2020
Medici	2	2	2	3	2	2	2	2	3	3
din total medici: medici de familie	2	2	1	2	2	2	2	2	2	2
Stomatologi	1	1	1	2	2	2	2	2	2	2
Farmaciiști	1	4	1	1	1	2	1	2	2	3
Personal mediu sanitar	5	6	8	6	3	6	6	6	18	18
Medic veterinar	1	1	1	1	1	1	1	1	1	1

La nivelul orașului Solca în anul 2020 se regăesc 3 medici din care 2 sunt medici de familie, 2 stomatologi, 3 farmaciști, 18 persoane ce aparțin personalului mediu sanitar, se observă o creștere semnificativă a acestora comparativ cu anul 2011, precum și un medic veterinar.

### Proiecte în implementare

În cadrul Programului Național de Construcții de Interes Public sau Social - Subprogramul "Unități sanitare" s-a solicitat includerea obiectivului de investiții "**CONSTRUIRE DISPENSAR MEDICAL ÎN ORAȘUL SOLCA, JUDEȚUL SUCEAVA**".

Prin Ordinul MLPDA nr. 141/11.02.2021, în lista sinteză a obiectivelor de investiții din cadrul subprogramului a fost aprobat obiectivul de investiții.

În noiembrie 2023 s-a depus la CNI SA Documentațiile tehnice – faza SF și s-a solicitat alocarea de fonduri necesare realizării acestui obiectiv.

## II.9 Serviciile publice locale

### Instituții responsabile:

- **Primăria orașului Solca**



Primăria oferă o varietate de servicii publice la nivel local, având ca obiectiv gestionarea și administrarea diferitelor aspecte ale vieții în comunitate. Aceste servicii includ următoarele aspecte:

**Administrarea publică:** Primăria are responsabilitatea de a administra afacerile publice la nivel local, inclusiv gestionarea bugetului, impozitelor și taxelor locale, precum și planificarea urbanistică și dezvoltarea locală.

**Servicii sociale:** Primăria oferă diverse servicii sociale, cum ar fi asistență pentru persoanele în vârstă, persoanele cu dizabilități, familii defavorizate sau alte grupuri vulnerabile din comunitate.

**Gestionarea infrastructurii:** Primăria are rolul de a gestiona și întreține infrastructura locală, cum ar fi străzile, rețelele de apă și canalizare, iluminatul public și parcurile.

**Înregistrare civilă:** Primăria gestionează înregistrările civile, cum ar fi certificatele de naștere, căsătorie și deces, și oferă servicii legate de acestea, cum ar fi eliberarea de certificate și documente de identitate.

**Cultură și recreere:** Primăria oferă diverse programe culturale și recreative pentru comunitate, cum ar fi evenimente culturale, festivaluri, concerte, teatre, biblioteci și facilități sportive.

**Protecția mediului și gestionarea deșeurilor:** Primăria are responsabilitatea de a proteja mediul înconjurător și de a gestiona colectarea și eliminarea deșeurilor, precum și alte aspecte legate de mediu, cum ar fi protecția parcurilor și conservarea resurselor naturale.

**Relații cu comunitatea:** Primăria servește drept intermediar între comunitate și autoritățile locale, oferind un canal de comunicare și consultare pentru rezolvarea problemelor locale și colectarea feedback-ului comunitar.

- **Poliția orașului Solca**

Serviciul public oferit de poliție include următoarele aspecte:

**Asigurarea siguranței publice:** Poliția are responsabilitatea principală de a asigura siguranța publică, prevenind și investigând infracțiunile, protejând persoanele și proprietățile.

**Aplicarea legii:** Poliția are autoritatea de a aplica legile și regulamentele locale, naționale și internaționale. Aceasta poate implica patrularea zonelor publice, investigarea infracțiunilor și efectuarea arestărilor.

**Răspuns la urgențe:** Poliția este responsabilă pentru furnizarea unui răspuns rapid și eficient la urgențe, cum ar fi apelurile la 112 sau alte numere de urgență. Aceasta poate implica intervenția în situații de violență domestică, accidente rutiere grave sau alte situații de criză.

**Investigarea infracțiunilor:** Poliția are rolul de a investiga infracțiunile pentru a aduna probe, identifica și aresta suspectii și aduce aceștia în fața justiției.

**Protejarea drepturilor civile:** Poliția trebuie să respecte și să protejeze drepturile și libertățile individuale în timpul exercitării atribuțiilor lor, cum ar fi dreptul la viață privată, libertatea de exprimare și altele.

**Colaborare cu comunitatea:** Poliția lucrează adesea în parteneriat cu comunitatea pentru a promova siguranța și pentru a aborda problemele specifice ale comunității, cum ar fi prevenirea criminalității și rezolvarea disputelor.

**Educație și prevenire:** Poliția oferă informații comunității despre siguranță, prevenirea criminalității și alte aspecte legate de respectarea legii.

- **Liceul Tehnologic "Tomșa Vodă Solca**

Liceul Tehnologic "Tomșa Vodă" este o unitate de învățământ care acoperă toate nivelurile de educație, de la învățământul preșcolar, primar și gimnazial până la liceal și profesional și oferă o gamă largă de servicii publice destinate să îndeplinească nevoile educaționale și de dezvoltare a comunității locale.

Serviciul public oferit de liceu include următoarele aspecte:

**Educație și dezvoltare timpurie:** Unitatea de învățământ, prin unitățile arondate, oferă o educație și dezvoltare adecvată copiilor mici, pregătindu-i pentru școală și viața socială. Aceasta include promovarea dezvoltării cognitive, sociale, emoționale și fizice a copiilor.

**Educație primară:** Unitatea de învățământ oferă o educație primară care este fundamentala pentru dezvoltarea ulterioară a elevilor. Aceasta include materii precum limba maternă, matematica, științele, limbi străine, educație artistică și fizică, precum și educație morală și civică.

**Educație gimnazială:** Elevii continuă să-și dezvolte cunoștințele și abilitățile într-o gamă mai largă de materii, precum și să-și exploreze interesele și pasiunile. Curriculumul gimnazial poate include materii precum literatura, istoria, geografia, fizica, chimia, biologia și altele.

**Educație liceală:** Unitatea de învățământ oferă programe academice avansate, pregătind elevii pentru examenele de bacalaureat și pentru continuarea studiilor la nivel universitar sau pentru intrarea pe piața muncii. Curriculumul liceal poate include materii avansate în funcție de specializarea elevilor, cum ar fi matematica avansată, științele sociale, limbi străine avansate și altele.

**Educație profesională:** Unitatea de învățământ oferă și programe de învățământ profesional și tehnic, pregătind elevii pentru intrarea directă pe piața muncii în diferite domenii, cum ar fi: tehnologia informației, gastronomia și turismul.

**Consiliere și orientare:** Unitatea de învățământ oferă servicii de consiliere și orientare pentru elevi, care îi ajută să-și identifice interesele, aptitudinile și obiectivele de carieră și să-și planifice viitorul educațional sau profesional în funcție de acestea.

**Activități extracurriculare:** Elevii au acces la diverse activități extracurriculare, cum ar fi sporturile, corul și alte activități care îi ajută să-și dezvolte abilitățile sociale, de lider și creative.

**Evaluare și monitorizare:** Unitatea de învățământ evaluează și monitorizează progresul academic al elevilor, folosind teste standardizate, evaluări continue și alte instrumente de evaluare pentru a asigura calitatea educației și pentru a oferi feedback și sprijin în continuă dezvoltare a elevilor.

- **Biblioteca orașenească "I. E. Torouțiu"**

Biblioteca orașenească oferă o gamă largă de servicii publice care vizează îmbunătățirea accesului la informație, educație și cultură pentru comunitatea locală.

Serviciul public oferit de bibliotecă include următoarele aspecte:

**Acces la informație:** Biblioteca oferă acces la o varietate de resurse informaționale, cum ar fi cărți, reviste, ziare, publicații periodice, materiale audio și video, și alte documente care acoperă o gamă largă de subiecte și domenii.

**Educație și învățare:** Biblioteca oferă un mediu propice pentru învățare și dezvoltare personală. Oferă cărți de referință, manuale școlare, resurse de autoeducație și alte materiale care susțin învățarea continuă pentru toate vârstele și nivelurile de educație.

**Programare și evenimente culturale:** Biblioteca găzduiește diverse evenimente culturale și programe, cum ar fi prelegeri, seminarii, cluburi de carte, dezbateri, prezentări artistice, expoziții și alte evenimente care promovează cultura și educația în comunitate.

**Servicii pentru copii și adolescenți:** Biblioteca oferă programe și servicii specializate pentru copii și adolescenți, cum ar fi cluburi de lectură pentru copii, ore de povestit, activități creative și alte activități care îi încurajează pe tineri să descopere bucuria lecturii și să-și dezvolte abilitățile.

**Servicii pentru adulți și vârstnici:** Biblioteca oferă și programe și servicii destinate adulților și vârstnicilor, cum ar fi cluburi de lectură și alte activități care promovează învățarea și socializarea.

**Acces la tehnologie:** Biblioteca oferă adesea acces gratuit la calculatoare, internet, imprimante și alte echipamente tehnologice pentru a sprijini cercetarea, învățarea și comunicarea în comunitate.

**Împrumut de cărți și alte materiale:** Unul dintre serviciile de bază oferite de bibliotecă este împrumutul de cărți și alte materiale pentru membrii comunității, permițându-le să acceseze și să exploreze o varietate de resurse fără costuri suplimentare.

**Referință și asistență:** Biblioteca oferă servicii de referință și asistență pentru a ajuta membrii comunității să găsească informații, să facă cercetări și să îndeplinească alte nevoi informaționale.

- **Serviciul Public Comunitar Local de Evidență a Persoanelor**

Serviciul public comunitar local de evidență a persoanelor este responsabil pentru gestionarea și menținerea informațiilor legate de rezidenții comunității. Acesta are rolul de a înregistra evenimentele de stare civilă, precum nașterile, căsătoriile și decesele, de a furniza documente oficiale corespunzătoare și de a întocmi și elibera cărți de identitate atât persoanelor din localitate, cât și celor din localitățile învecinate.

Serviciul public oferit de Serviciul Public Comunitar Local de Evidență a Persoanelor

include următoarele aspecte:

**Înregistrarea nașterilor:** Serviciul public de evidență a persoanelor înregistrează nașterile care au loc în comunitate. Acest lucru implică colectarea informațiilor despre nou-născut și părinți și emiterea de certificate de naștere.

**Înregistrarea căsătoriilor:** Serviciul gestionează înregistrările căsătoriilor care au loc în jurisdicția sa. Acest lucru implică documentarea ceremoniei de căsătorie, a datelor soților și a altor informații relevante, precum și eliberarea de certificate de căsătorie.

**Înregistrarea deceselor:** Serviciul înregistrează decesele care au loc în comunitate și menține înregistrările corespunzătoare. Acest lucru implică colectarea informațiilor despre persoana decedată și despre circumstanțele decesului, precum și eliberarea de certificate de deces.

**Emiterea de documente oficiale:** Serviciul public de evidență a persoanelor este responsabil pentru emiterea de certificate și alte documente oficiale, cum ar fi certificatele de naștere, de căsătorie și de deces, care sunt necesare pentru diferite procese administrative și legale.

**Gestionarea bazelor de date:** Serviciul menține și gestionează bazele de date care conțin informațiile despre rezidenții comunității, inclusiv datele lor de identificare, informațiile de stare civilă și alte detalii relevante.

**Confidențialitatea datelor:** Serviciul are responsabilitatea de a proteja confidențialitatea datelor personale ale rezidenților și de a asigura că informațiile sunt stocate și gestionate în conformitate cu standardele de securitate și protecție a datelor.

**Servicii de asistență și informare:** Serviciul oferă asistență și informații pentru rezidenți în ceea ce privește procesele legate de evidența persoanelor, cum ar fi completarea de formulare, obținerea de documente și alte cerințe legate de stare civilă.

**Cooperare cu alte agenții guvernamentale:** Serviciul lucrează în colaborare cu alte agenții guvernamentale și entități pentru schimbul de informații și pentru a asigura acuratețea și coerența datelor înregistrate.

**Serviciul public oferit de Serviciul Public Comunitar Local de Evidență a Persoanelor pentru întocmirea și eliberarea cărților de identitate este vital pentru confirmarea identității și cetățeniei unei persoane.** Aceste documente pot include certificatul

de naștere, certificatul de căsătorie, pașaportul sau alte documente oficiale emise de autoritățile locale sau naționale.

**Procesul de aplicare:** Solicitanții completează formulare specifice și prezintă. **Acesta include următoarele aspecte:**

**Documentele necesare:** Persoanele care solicită o carte de identitate trebuie să furnizeze documente care să ateste identitatea și documentele necesare la biroul de evidență a persoanelor. Un funcționar autorizat verifică documentele și informațiile furnizate pentru a se asigura că sunt conforme cu cerințele legale.

**Prezentarea la interviu:** În unele cazuri, solicitanții trebuie să se prezinte la un interviu pentru a confirma identitatea lor și pentru a furniza informații suplimentare, dacă este necesar.

**Fotografii și amprente digitale:** Solicitanții sunt fotografiați și, uneori, li se iau amprente digitale pentru a fi incluse în baza de date a cărții de identitate.

**Emiterea cărților de identitate:** După ce au fost completate toate formalitățile, cărțile de identitate sunt emise solicitantului. Acestea conțin informații personale, cum ar fi numele, data și locul nașterii, fotografia și alte detalii relevante.

**Valabilitatea și reînnoirea cărților de identitate:** Cărțile de identitate au o anumită perioadă de valabilitate și trebuie să fie reînnoite la expirare. Solicitanții trebuie să solicite reînnoirea cărții de identitate înainte de expirarea acesteia.

**Pierdere sau furt:** În caz de pierdere, furt sau deteriorare a cărții de identitate, solicitantul trebuie să anunțe imediat autoritățile competente și să solicite eliberarea unei cărți de identitate duplicate sau a unui document similar.

**Securitatea și confidențialitatea datelor:** Serviciul public se asigură că datele personale ale solicitantului sunt protejate și gestionate în conformitate cu standardele de securitate și protecție a datelor.

**Cooperare cu alte agenții:** Serviciul de întocmire și eliberare a cărților de identitate colaborează adesea cu alte agenții guvernamentale pentru a asigura coerența și acuratețea datelor și pentru a facilita schimbul de informații între diferite instituții.

- **Dispensarul uman**

Serviciul public oferit de dispensarul uman și medicii de familie reprezintă una dintre cele mai importante componente ale sistemului de sănătate și include următoarele aspecte:

**Îngrijire primară:** Dispensarul uman și medicii de familie oferă îngrijire primară, fiind primul punct de contact al pacientului cu sistemul de sănătate. Ei se ocupă de diagnosticarea, tratamentul și gestionarea diferitelor afecțiuni medicale și oferă sfaturi preventive pentru menținerea sănătății.

**Consultări medicale:** Pacienții pot programa consultații medicale regulate sau pot solicita consultații în caz de probleme de sănătate. Medicii de familie efectuează evaluări medicale, diagnostichează afecțiunile și prescriu tratamente adecvate.

**Monitorizarea sănătății:** Dispensarul uman și medicii de familie monitorizează starea de sănătate a pacienților de-a lungul timpului. Aceasta poate include efectuarea de teste de laborator, măsurarea tensiunii arteriale, evaluarea greutateii și a stării nutriționale, și altele.

**Gestionarea cronicilor:** Pacienții cu afecțiuni cronice, cum ar fi diabetul, hipertensiunea arterială sau boli de inimă, beneficiază de gestionarea acestor condiții de către medicii de familie. Aceștia îi consiliază cu privire la tratament, monitorizarea simptomelor și modificările stilului de viață necesare.

**Vaccinări și prevenirea bolilor:** Dispensarul uman și medicii de familie oferă servicii de vaccinare pentru protejarea pacienților împotriva bolilor infecțioase. Ei promovează, de asemenea, măsuri de prevenire a bolilor, cum ar fi igiena personală, alimentația sănătoasă și exercițiile fizice regulate.

**Consiliere și educație medicală:** Medicii de familie oferă consiliere și educație medicală pentru pacienți, ajutându-i să înțeleagă afecțiunile lor medicale, tratamentele disponibile și modul în care pot îmbunătăți starea lor de sănătate.

**Coordonarea îngrijirii:** În cazul în care pacienții necesită îngrijire specializată sau tratamente suplimentare, medicii de familie pot coordona îngrijirea și pot oferi recomandări pentru specialiști sau pentru alte servicii medicale.

**Înregistrare și gestionare a istoricului medical:** Dispensarul uman și medicii de familie mențin înregistrări detaliate ale istoricului medical al pacienților, inclusiv informații despre afecțiunile anterioare, tratamentele efectuate și rezultatele testelor medicale.

- **Inspectoratul pentru Situatii de Urgență ”Bucovina al județului Suceava – Garda de Intervenție Solca**

Serviciul public oferit de Inspectoratul pentru Situații de Urgență (ISU) - Garda de Intervenție Solca este esențial în gestionarea situațiilor de urgență și în asigurarea siguranței și protecției comunității locale și include următoarele aspecte:

**Prevenirea și conștientizarea:** Garda de intervenție desfășoară activități de prevenire a situațiilor de urgență și de conștientizare a riscurilor la adresa populației și a mediului de afaceri. Acest lucru poate include sesiuni de informare, exerciții de evacuare și instruire în prim-ajutor.

**Intervenție în situații de urgență:** Garda de intervenție răspunde rapid și eficient la situațiile de urgență, cum ar fi incendiile, inundații, accidente rutiere sau alte incidente majore. Ei coordonează eforturile de intervenție și oferă asistență și sprijin pentru limitarea efectelor negative ale situațiilor de urgență.

**Stingerea incendiilor:** Una dintre responsabilitățile principale ale Gărzii de Intervenție este stingerea incendiilor. Ei sunt echipați și pregătiți pentru a interveni rapid și eficient în cazul unui incendiu, utilizând echipamente specializate și tehnici de intervenție adecvate.

**Asistență medicală de urgență:** Garda de intervenție oferă, de asemenea, asistență medicală de urgență în situații de urgență, cum ar fi accidente rutiere sau alte incidente care implică răniți. Ei pot oferi prim-ajutor, acordă asistență medicală de bază și coordonează transportul răniților la unitățile medicale.

**Cercetare și investigație:** După producerea unui incident major, Garda de Intervenție poate efectua cercetări și investigații pentru a determina cauza și circumstanțele care au condus la situația de urgență. Aceste informații sunt utilizate pentru a îmbunătăți procedurile de prevenire și intervenție în viitor.

**Asistență în caz de dezastre naturale:** Garda de intervenție oferă asistență și sprijin în caz de dezastre naturale, cum ar fi inundații, alunecări de teren sau cutremure. Ei coordonează eforturile de intervenție și ajută la evacuarea și adăpostirea persoanelor afectate.

**Formare și pregătire:** Garda de intervenție oferă programe de formare și pregătire pentru personalul propriu, precum și pentru alte organizații și membri ai comunității. Aceste programe sunt concepute pentru a crește nivelul de conștientizare și pregătire pentru situații de urgență.



**Cooperare și colaborare:** Garda de intervenție colaborează cu alte agenții guvernamentale, organizații non-guvernamentale și comunitatea locală pentru a asigura o abordare integrată și coordonată în gestionarea situațiilor de urgență și pentru a maximiza eficiența eforturilor de intervenție.

- **Case de tip familial ”Prietenia” și ”Flori de Cireș”**

Serviciul public oferit de casele de tip familial este un concept care implică furnizarea de îngrijire și asistență persoanelor vulnerabile sau în nevoie într-un cadru familial, în locul unui mediu instituționalizat. Aceste case sunt concepute pentru a oferi un mediu familial și sigur pentru copii care nu pot locui singuri sau care au nevoie de îngrijire suplimentară.

Serviciul public oferit de casele de tip familial include următoarele aspecte :

**Mediu familial:** Casele de tip familial oferă un mediu care imită atmosfera unei familii reale. În aceste case, beneficiarii locuiesc împreună cu un număr mic de alte persoane și sunt îngrijiți de personal calificat.

**Personalizare:** Îngrijirea oferită în cadrul acestor case este mai personalizată și adaptată nevoilor individuale ale beneficiarilor. Deoarece numărul de locatari este mic, personalul poate oferi o atenție mai individualizată fiecărei persoane.

**Asistență 24/24:** În general, casele de tip familial oferă asistență și îngrijire pe tot parcursul zilei și al nopții. Personalul este disponibil pentru a răspunde nevoilor beneficiarilor în orice moment al zilei.

**Activități și socializare:** În aceste case se încurajează socializarea și participarea la activități recreative și terapeutice. Beneficiarii sunt implicați în activități care îi ajută să rămână activi și conectați cu ceilalți locatari și cu comunitatea.

**Supervizare medicală:** Deși nu sunt facilități medicale în adevăratul sens al termenului, personalul calificat din casele de tip familial poate asigura administrarea medicamentelor și poate monitoriza starea de sănătate a beneficiarilor. În unele cazuri, pot fi aduse servicii medicale suplimentare la cerere.

**Independență și respect:** În ciuda nevoilor de îngrijire, se încearcă menținerea unei niveluri de independență cât mai mari pentru beneficiari. Respectul pentru demnitatea și autonomia fiecărei persoane este un principiu central al serviciului.

**Resurse comunitare:** Casele de tip familial adesea lucrează în colaborare cu alte organizații și agenții din comunitate pentru a oferi servicii complementare, cum ar fi accesul la educație, la servicii medicale, la recreere și la alte resurse.

- **Ocolul Silvic Solca**

Serviciul public oferit de Ocolul Silvic este axat pe gestionarea și protecția resurselor forestiere și a ecosistemelor forestiere. Aceste servicii sunt esențiale pentru conservarea și utilizarea durabilă a pădurilor, promovând echilibrul ecologic și satisfacând nevoile comunității locale și ale întregii societăți.

Serviciul public oferit de Ocolul Silvic include următoarele aspecte:

**Gestionarea durabilă a pădurilor:** Ocolul Silvic este responsabil de administrarea pădurilor într-un mod care să asigure conservarea resurselor forestiere pe termen lung. Acest lucru implică elaborarea și implementarea planurilor de gestionare forestieră, care să includă activități precum exploatarea lemnului, reîmpădurirea, protecția împotriva incendiilor și monitorizarea biodiversității.

**Supravegherea și protecția:** Personalul din cadrul ocolului silvic monitorizează starea pădurilor și identifică eventualele amenințări sau probleme, cum ar fi dăunătorii, bolile sau incendiile. Aceștia implementează măsuri de protecție și intervenție pentru a minimiza impactul acestor amenințări și pentru a menține sănătatea și stabilitatea ecosistemelor forestiere.

**Conservarea biodiversității:** Ocolul silvic este implicat în conservarea biodiversității din păduri, asigurând protecția habitatelor naturale și a speciilor sălbatice. Acest lucru poate include măsuri precum identificarea și protejarea zonelor cu valoare ecologică ridicată, promovarea diversității genetice și habitatelor naturale și gestionarea speciilor invazive.

**Utilizarea resurselor naturale:** Pe lângă conservare, ocolul silvic facilitează și utilizarea sustenabilă a resurselor naturale din pădure, cum ar fi lemnul și alte produse forestiere. Acest lucru se realizează prin planificare și reglementare, pentru a asigura că exploatarea resurselor se desfășoară în mod responsabil și în conformitate cu principiile dezvoltării durabile.

**Educație și conștientizare:** Ocolul silvic are adesea un rol important în educarea și informarea publicului despre importanța conservării pădurilor și a ecosistemelor forestiere. Aceste

eforturi includ programe de educație ecologică, vizite la pădure și alte activități care să sporească conștientizarea și aprecierea valorii naturii.

În ansamblu, serviciul public oferit de Ocolul Silvic contribuie la protejarea și îmbunătățirea sănătății pădurilor și a ecosistemelor asociate, promovând utilizarea durabilă a resurselor naturale și asigurând beneficiile acestora pentru generațiile actuale și viitoare.

- **Serviciul Județean de Ambulanță Suceava – Stația Solca**

Serviciul public oferit de Stația de ambulanță Solca este esențial pentru furnizarea asistenței medicale de urgență și a îngrijirii medicale pre-spitalicești în orașul Solca și localitățile învecinate.

Serviciu public oferit de Stația de ambulanță include următoarele aspecte:

**Răspuns rapid la urgențe:** Stația de ambulanță este echipată pentru a furniza un răspuns rapid la apelurile de urgență medicale din comunitatea sa de acoperire. Echipajul de ambulanță este pregătit să acționeze prompt și eficient pentru a oferi îngrijiri medicale de urgență persoanelor aflate în situații critice.

**Echipamente și personal specializat:** Stația de ambulanță este dotată cu echipamente medicale de calitate și personal medical specializat. Aceștia sunt instruiți să gestioneze o gamă largă de urgențe medicale, de la traume grave și boli acute până la situații de resuscitare cardiacă.

**Transport medical:** Pe lângă furnizarea îngrijirii medicale la fața locului, ambulanța este responsabilă și de transportul pacienților către facilitățile medicale adecvate, cum ar fi spitalele sau centrele de îngrijire medicală de urgență. Echipajele de ambulanță asigură transferul în siguranță al pacienților și comunică informații relevante echipei de primiri urgențe de la destinație.

**Asistență specializată:** Stația de ambulanță poferă, de asemenea, asistență specializată pentru anumite tipuri de urgențe, cum ar fi intervenția în caz de accident vascular cerebral (AVC), traumatisme majore, intoxicații, sau alte situații medicale critice. Echipajul este pregătit să răspundă la diverse scenarii de urgență și să ofere îngrijire în conformitate cu protocoalele și standardele medicale actuale.

**Educație și prevenire:** Pe lângă serviciile de urgență, Stația de ambulanță oferă și programe educaționale și de prevenire pentru comunitate. Aceste programe includ instruirii în prim-ajutor, prevenirea accidentelor și a bolilor, precum și alte aspecte legate de sănătate și siguranță.

În ansamblu, serviciul public oferit de Stația de ambulanță este esențial pentru asigurarea accesului la îngrijire medicală de urgență în orașul Solca și localitățile învecinate și pentru sprijinirea sănătății și siguranței locuitorilor.

- **Căminul pentru Persoane Vârstnice Solca**

Serviciul public oferit de Căminul pentru Persoane Vârstnice Solca este dedicat îngrijirii și asistenței persoanelor în vârstă care necesită sprijin suplimentar pentru a-și îndeplini nevoile zilnice și pentru a menține o calitate ridicată a vieții.

Serviciul public oferit de Camin pentru Persoane Vârstnice include următoarele aspecte:

**Cazare și îngrijire:** Căminul pentru Persoane Vârstnice oferă un mediu de locuit pentru persoanele în vârstă care nu mai pot locui singure sau care necesită asistență suplimentară. Acest cămin este de tip rezidențial permanent. Personalul din cămin furnizează asistență în activități precum îmbrăcarea, igiena personală, administrarea medicamentelor și alte nevoi zilnice.

**Asistență medicală:** Căminul are personal medical calificat și colaborează cu profesioniști din domeniul sănătății pentru a asigura îngrijirea medicală adecvată pentru beneficiari. Acest lucru include monitorizarea constantă a stării de sănătate, gestionarea medicamentelor, tratamente și terapii necesare.

**Alimentație și nutriție:** Un aspect important al serviciului oferit de cămin este asigurarea unei alimentații adecvate și echilibrate. Facilitățile oferă mese sănătoase și nutritive, adaptate nevoilor și preferințelor individuale ale beneficiarilor, și pot lua în considerare și dietele speciale, dacă este necesar.

**Activități recreative și sociale:** Pentru a promova bunăstarea emoțională și socială a beneficiarilor, căminul pentru persoane vârstnice oferă o varietate de activități recreative și sociale. Acestea include: exerciții fizice, excursii și evenimente sociale pentru a menține legătura cu comunitatea și pentru a încuraja interacțiunea și socializarea între beneficiari.

**Siguranță și securitate:** Un alt aspect crucial este asigurarea unui mediu sigur și securizat pentru beneficiari. Căminul pentru Persoane Vârstnice este dotat cu măsuri de siguranță, cum ar fi sistemele de alarmă, personal de pază și facilități adaptate nevoilor individuale ale beneficiarilor pentru a preveni accidentele și pentru a răspunde rapid în caz de urgență.

**Asistență psihologică și spirituală:** Căminul oferă și servicii de asistență psihologică sau spirituală pentru a sprijini beneficiarii în fața problemelor emoționale sau spirituale cu care se pot confrunta. Acest sprijin include consiliere individuală sau grupuri de suport.

În ansamblu, Căminul pentru Persoane Vârstnice oferă un mediu sigur și sprijinitor pentru persoanele în vârstă, ajutându-le să ducă o viață cât mai independentă și plină de satisfacții posibil. Serviciul public furnizat de aceste facilități este esențial pentru îngrijirea și bunăstarea populației vârstnice.

## II.10 Profilul economic

Pentru Regiunea de Dezvoltare Nord – Est, Comisia Națională de Strategie și Prognoză proiectează o creștere reală a PIB-ului în jurul valorii de 5% (2021 – 2024) pe întreg orizontul de prognoză, bazată în principal pe industrie, construcții și servicii. Dinamica relativ redusă și fluctuantă a Valorii Adăugate Brute (VAB) din agricultură reflectă evoluțiile imprevizibile ale condițiilor climatice, insuficienta dotare și implementare a tehnologiilor agricole în contextul unui sistem de irigații precar. Ocuparea forței de muncă se va poziționa pe un trend ascendent, populația ocupată civilă ajungând în anul 2021 la o creștere apropiată de nivelul pre – pandemie. Rata șomajului la sfârșitul anului va ajunge la 4% în anul 2024 față de 4,3% în anul 2019. Câștigul salarial mediu net va înregistra creșteri peste media națională în perioada 2020 – 2022, ajungând în anul 2024 la 3.696 lei. Referitor la PIB pe locuitor, pe județe și regiune se consemnează faptul că nici un județ nu depășește valorile înregistrate la nivel național pe întreg orizontul de timp 2021 – 2024. Cele mai mari valori se înregistrează în județele Iași și Bacău, iar cele mai mici în județele Botoșani și Vaslui. Pentru județele Neamț (9.570 euro/ locuitor, 2024) și **Suceava** (8.501,10 euro/locuitor, 2024) deși se estimează valori în creștere, acestea se vor situa sub pragul de 10.000 euro pe locuitor. Deși pentru anul 2020 s-a estimat o scădere de 4,4%, se apreciază faptul că pentru perioada 2021 – 2024 se vor consemna majorări anuale, peste nivelul național, respectiv de 4,9% în 2021, 5,2% în 2022, 5,4% în 2023 și 5,3% în 2024, sub influența fluxurilor de investiții din fondurile de coeziune, zona fiind mai puțin dezvoltată în prezent. Costul terenurilor și al imobilelor este scăzut, chiar pe fondul unor evoluții imobiliare ascendente, eventualele investiții în regiune vor fi suficient de profitabile. Principalele riscuri: deși regiunea Nord – Est este regiunea cu cel mai mare număr de locuitori din România, nivelul ridicat al emigrației, pe fondul scăderii continue a populației rezidente, ar putea afecta cererea de forță de muncă. Ponderea ridicată a populației

ocupate civile în agricultură și scăzută în industrie exprimă unele din dezechilibrele istorice care au contribuit la crearea unor decalaje față de celelalte regiuni. Gradul redus de modernizare a drumurilor județene și comunale și ponderea ridicată a liniilor neelectrificate determină viteze scăzute pentru transportul de mărfuri și pasageri și creează totodată obstacole suplimentare în ceea ce privește potențialii investitori. Perspective favorabile: Disparitățile intraregionale privind ponderea populației ocupate din servicii (Bacău, Iași) și agricultură (Botoșani, Vaslui) indică un potențial nevalorificat și insuficient utilizat prin reconversie și recalificare în județele mai puțin dezvoltate ale regiunii. Datorită costului scăzut al forței de muncă (tendință ascendentă), Regiunea Nord – Est are un avantaj competitiv față de celelalte regiuni pentru atragerea investițiilor, ceea ce nu este pe deplin valorificat din cauza stării infrastructurii (situație care se va îmbunătăți prin noile programe guvernamentale de investiții în infrastructură).

Activitățile economice derulate în prezent în orașul Solca au o valoare adăugată scăzută, fiind depedente mai ales de costul redus al forței de muncă și al unor resurse naturale. Suprafața redusă a terenurilor agricole pe raza administrativă face ca această activitate să se desfășoare în principal doar pentru subzistența locuitorilor. Populația se îndreaptă spre sectorul agricol vegetal și zootehnic însă pentru subzistența acestora deoarece dotarea tehnică este minimă pentru a dezvolta mai mult sectorul agricol. O rețea bine organizată de centre de colectare și depozitare ar putea ajuta la gestionarea și comercializarea produselor agricole, asigurându-se că acestea ajung la piețele și consumatorii potriviți. Iar niste cooperative agricole pot facilita achiziționarea și împărțirea utilajelor agricole între fermieri, reducând costurile individuale și promovând mecanizarea lucrărilor agricole în Solca. Nu există o piață agroalimentară în Solca pentru vânzarea produselor agricole sau nu este la standarde naționale și europene. Totodată sectorul terțiar (de servicii) al economiei locale este subdezvoltat, mai ales în domeniile cu valoare adăugată ridicată (tehnologia informației și comunicații, profesii libere, consultanță, servicii financiare, outsourcing etc.).

### **Analiza domeniilor de activitate la nivelul orașului Solca**

În perioada 1990 – 2022 în orașul Solca, numărul firmelor înființate a înregistrat o tendință ascendentă. Cel mai mare avânt antreprenorial s-a realizat în ultima perioadă (2020 – 2022) perioadă în care s-au înființat 21 de entități economice în doar 3 ani, iar în perioada 2016 – 2019 s-au înființat 24 de entități economice.

Tabelul II.25: Firme înființate în orașul Solca, în perioada 1990 – 2022 (Sursa: listafirme)

Anul	Nr. de firme înființate
2020 – 2022	21
2016 – 2019	24
2011 – 2015	8
2006 – 2010	4
2001 – 2005	4
1996 – 2000	3
1990 – 1995	5

Cumulat, în toată perioada analizată, la nivelul orașului Solca au fost înființate 69 firme, un număr relativ mic comparativ cu alte orașe ale României.

Tabelul II.26: Firme active pe domenii de activitate la nivelul anului 2022 (Sursa: listafirme)

Domenii de activitate – conform CAEN	Nr. firme active	%
A. Agricultură, silvicultură și pescuit	4	5,80
C. Industria prelucrătoare	9	13,04
F. Construcții	6	8,70
G. Comerț cu ridicata și cu amănuntul; repararea autovehiculelor și motocicletelor	19	27,54
H. Transport și depozitare	7	10,14
I. Hoteluri și restaurante	9	13,04
L. Tranzacții imobiliare	1	1,45
M. Activități profesionale științifice și tehnice	9	13,04
N. Activități de servicii administrative și activități de servicii suport	4	5,80
R. Activități de spectacole culturale și recreative	1	1,45

La nivelul anului 2022 în orașul Solca 19 entități economice din totalul de 69 de firme active își desfășurau activitatea în domeniul *Comerț cu ridicata și cu amănuntul; repararea autovehiculelor și motocicletelor*. Această secțiune include comerțul cu ridicata și cu amănuntul (adică vânzarea fără transformare) a oricărui tip de mărfuri și prestarea serviciilor auxiliare vânzării mărfurilor.

La polul opus se regăsesc domeniile *Tranzacții imobiliare și Activități de spectacole culturale și recreative*.

Tabelul II.27: Primele 10 firme (domeniul de activitate) din orașul Solca, după cifra de afaceri în anul 2020 (Sursa: topfirme)

Nr. Crt.	Domeniu	Cifra de afaceri (RON)
1	Alte transporturi terestre de călători n.c.a.	14.082.378
2	Comerț cu ridicata al materialului lemnos și al materialelor de construcții și echipamentelor sanitare	4.777.472
3	Comerț cu amănuntul al îmbrăcăminte, în magazine specializate	990.951

4	Comerț cu amănuntul prin intermediul caselor de comenzi sau prin internet	871.228
5	Transporturi rutiere de mărfuri	504.904
6	Exploatare forestieră	446.518
7	Lucrări de construcții a clădirilor rezidențiale și nerezidențiale	444.200
8	Tăierea și rindeluirea lemnului	430.238
9	Lucrări de construcții a clădirilor rezidențiale și nerezidențiale	426.523
10	Lucrări de construcții a clădirilor rezidențiale și nerezidențiale	409.937

În primele 10 firme (tabelul II.23), după cifra de afaceri în anul 2020 la nivelul orașului Solca, 3 firme activează în domeniul comerțului, 3 firme în domeniul construcțiilor, două firme în domeniul transportului și două firme în domeniul prelucrării lemnului.

Dintre acestea:

- trei firme activează în domeniul *Lucrări de construcții a clădirilor rezidențiale și nerezidențiale*;
- o firmă activează în domeniul *Comerț cu ridicata al materialului lemnos și al materialelor de construcții și echipamentelor sanitare*;
- o firmă activează în domeniul *Comerț cu amănuntul al îmbrăcăminteii, în magazine specializate*;
- o firmă activează în domeniul *Comerț cu amănuntul prin intermediul caselor de comenzi sau prin internet*;
- o firmă activează în domeniul *Alte transporturi terestre de călători n.c.a.*;
- o firmă activează în domeniul *Transporturi rutiere de mărfuri*;
- o firmă activează în domeniul *Exploatare forestieră*;
- o firmă activează în domeniul *Tăierea și rindeluirea lemnului*.

Cea mai mare cifră de afaceri este realizată de firma din domeniul *Alte transporturi terestre de călători n.c.a.*, cu o valoare a cifrei de afaceri în anul 2020 de 14.083.378 RON.



Tabelul II.28: Top 10 întreprinderi din orașul Solca în anul 2020 după cifra de afaceri (RON) (Sursa: Ministerul  
Finanțelor)

Nr.	Nume	Cod	Cifra de afaceri	Profit net/ pierdere	Capitaluri total	Active imobilizate total	Active circulante total	Număr mediu angajați	Marja de profit
1	PANAP SRL	4939	14.082.378	2.093.456	9.055.133	10.258.846	12.089.959	54	14,86%
2	NOVA STEEL ROOFS SRL	4673	4.777.472	676.643	1.125.887	231.690	1.165.816	4	14,16%
3	BESTIAL SRL	4771	990.951	56.354	24.951	2.551	186.940	5	5,68%
4	WINNING PRODUCTS SRL	4791	871.228	364.954	365.154	0	467.016	1	41,88%
5	LPD TRANSPORT SRL	4941	504.904	159.224	159.424	0	173.921	3	31,53%
6	FARMASTEF CORA SRL	220	446.518	12.095	-9.549	32.176	333.910	2	2,71%
7	SOLCA EDILE SRL	4120	444.200	378.235	1.419.090	33.949	1.402.306	2	85,14%
8	RAMSOR COM SRL	1610	430.238	2.875	1.182.086	1.797.370	1.171.940	7	0,66%
9	GALES BAU SRL	4120	426.523	111.610	189.589	0	193.710	0	26,16%
10	ALUGLASS CONCEPT SRL	4120	409.937	277.188	281.285	0	295.642	0	67,61%

PANAP SRL este întreprinderea cu cea mai mare cifră de afaceri fiind de 14.082.378 lei ce activează în domeniul „Alte transporturi terestre de călători n.c.a.”. În anul 2020 societatea a realizat și cel mai ridicat profit net din topul celor 10 firme fiind de 2.093.456 lei rezultând o marjă a profitului de 14,86%, având și cea mai mare medie a numărului de angajați (54 angajați).

NOVA STEEL ROOFS SRL activează în domeniul „Comerț cu ridicata al materialului lemnos și al materialelor de construcții și echipamentelor sanitare”, având în anul 2020 o cifră de afaceri de 4.777.472 lei. Societatea a realizat un profit net de 676.643 lei cu o marjă a profitului de 14,16%, având o medie de 4 angajați.

BESTIAL SRL activează în domeniul „Comerț cu amănuntul al îmbrăcăminteii, în magazine specializate” cu o cifră de afaceri de 990.951 lei în anul 2020. Societatea a realizat un profit net de 56.354 lei cu o marjă a profitului de 5,68%, prezintă o medie de 5 angajați.

WINNING PRODUCTS SRL activează în domeniul „Comerț cu amănuntul prin intermediul caselor de comenzi sau prin internet” cu o cifră de afaceri de 871.224 lei în anul 2020. Societatea a realizat un profit net de 364.954 lei cu o marjă a profitului de 41,88%, având o medie de un angajat.

LPD TRANSPORT SRL activează în domeniul „Transporturi rutiere de mărfuri” cu o cifră de afaceri de 504.904 lei. Societatea a realizat în anul 2020 un profit net de 159.224 lei cu o marjă a profitului de 31,53% și având o medie de 3 angajați.

FARMASTEF CORA SRL activează în domeniul „Exploatare forestieră” cu o cifră de afaceri de 446.518 lei. Societatea a obținut în anul 2020 un profit net de 12.095 lei cu o marjă a profitului de 2,71%, având o medie de 2 angajați

SOLCA EDILE S.R.L. activează în domeniul „Lucrări de construcții a clădirilor rezidențiale și nerezidențiale” cu o cifră de afaceri de 444.200 lei în anul 2020. Societatea a realizat un profit net de 378.235 lei cu o marjă a profitului de 85,14%, fiind cea mai ridicată marjă a profitului dintre firmele analizate, prezintă o medie de 2 angajați.

RAMSOR COM SRL activează în domeniul „Tăierea și rindeluirea lemnului” prezintă în anul 2020 o cifră de afaceri de 430.238 lei. Societatea a realizat un profit net de 2.875 lei cu o marjă a profitului de 0,66%, fiind cea mai mică marjă a profitului înregistrată în analiza primelor 10 firme din orașul Solca. Societatea înregistrează o medie de 7 angajați.

GALES BAU SRL activează în domeniul „Lucrări de construcții a clădirilor rezidențiale și nerezidențiale” cu o cifră de afaceri de 426.523 lei în anul 2020. Societatea a realizat un profit net de 111.610 lei cu o marjă a profitului de 26,16%, prezintă o medie de zero angajați.

ALUGLASS CONCEPT S.R.L. activează în domeniul „Lucrări de construcții a clădirilor rezidențiale și nerezidențiale” cu o cifră de afaceri de 409.937 lei. Societatea a realizat în anul 2020 un profit net de 277.188 lei cu o marjă a profitului de 67,61%, având o medie de zero angajați.

Tabelul II.29: Rata șomajului pe sexe la nivelul orașului Solca (%) (Sursa: INS)

Anul	2011	2012	2013	2014	2015	2016	2017	2018	2019	2020
Total	4,4	3,4	4,4	4,5	4	4	3	2,2	2,5	1,8
Masculin	4,1	4,3	3,9	4,8	5,5	5,2	3,6	2,9	2,6	1,2
Feminin	4,6	2,5	5	4,1	2,5	2,7	2,3	1,5	2,5	2,3

Persoanele înregistrate ca șomeri la agențiile pentru ocuparea forței de muncă și care se încadrează în muncă, potrivit legii, într-o localitate situată la o distanță mai mare de 15 km de localitatea în care își au domiciliul sau reședința, pot beneficia de o primă de încadrare, neimpozabilă pe o perioadă de 12 luni.

Analizând rata șomajului în perioada 2011 – 2020, s-a constatat faptul că la nivelul orașului Solca s-a înregistrat o diminuare semnificativă a ratei șomajului, astfel că până în anul 2020 aceasta a scăzut de la 4,4% la 1,8%.

Persoanele de sex masculin prezintă o rată a șomajului mai ridicată în majoritatea anilor din perioada de timp analizată.

Tabelul II.30: Numărul mediu al salariaților în orașul Solca (Sursa: INS)

Anul	2011	2012	2013	2014	2015	2016	2017	2018	2019	2020
<b>Salariați</b>	491	465	453	469	474	379	395	407	419	265

În efectivul zilnic de salariați luat în calculul numărului mediu sunt cuprinse persoanele cu contract individual de muncă/ raport de serviciu pe durată determinată sau nedeterminată (inclusiv lucrătorii sezonieri, managerul sau administratorul), al căror contract de muncă/ raport de serviciu nu a fost suspendat. În efectivul zilnic al salariaților luat în calculul numărului mediu se cuprind și salariații aflați în incapacitate temporară de lucru (concediu medical) pe perioada când aceștia sunt plătiți din fondul de salarii.

Numărul mediu al salariaților din orașul Solca prezintă valori oscilatorii în perioada analizată, astfel în anul 2020 se înregistrează cea mai mică medie a acestora, cu 46,03% mai redusă comparativ cu anul 2011.

Comparativ cu celelalte regiuni de dezvoltare, în Regiunea Nord – Est și în orașul Solca implicit, oportunitățile scăzute de angajare dar și câștigul salarial scăzut contribuie la migrația

forței de muncă către localități mai dezvoltate. Astfel, firmele se confruntă și cu deficit de forță de muncă specializată din cauza fenomenului de migrațiune a populației, marea majoritate a tinerilor cu studii universitare optând pentru o carieră în alte județe sau orașe mai bine dezvoltate economic.

Din informațiile de mai sus se pot extrage următoarele aspecte pentru a fi îmbunătățite:

1. **Infrastructura și serviciile medicale:** Deși există un număr insuficient de unități medicale, există și o lipsă de resurse umane în domeniul medical. De exemplu, numărul de medici și personal medico-sanitar este insuficient pentru a răspunde cerințelor populației, mai ales în contextul creșterii numărului de cabinete și cerințelor din ce în ce mai complexe ale comunității.
2. **Educație și formare profesională:** Desfășurarea unor programe de formare profesională și tehnologică poate fi esențială pentru a răspunde nevoilor de pe piața muncii locale. De asemenea, pot fi necesare investiții în infrastructura școlară pentru a asigura un mediu adecvat de învățare.
3. **Economia locală și antreprenoriatul:** Deși s-au înregistrat progrese în ceea ce privește înființarea de noi întreprinderi, numărul acestora rămâne relativ mic în comparație cu alte orașe. Este important să se ofere sprijin și stimulente pentru dezvoltarea antreprenoriatului local, precum și să se îmbunătățească infrastructura și serviciile de suport pentru afaceri.
4. **Migrația forței de muncă:** Migrația tinerilor cu studii superioare către alte regiuni mai dezvoltate poate afecta potențialul de creștere economică și dezvoltare locală. Este necesară dezvoltarea unor politici și programe care să promoveze reținerea și atragerea forței de muncă calificate în oraș.
5. **Rata șomajului:** Chiar dacă rata șomajului a înregistrat o scădere semnificativă în ultimii ani, există încă preocupări în ceea ce privește ocuparea forței de muncă, în special a tinerilor și a femeilor. Este nevoie de măsuri active pentru crearea de locuri de muncă și stimularea angajării în sectoarele cu potențial de creștere.
6. **Calitatea vieții și serviciile sociale:** Asigurarea accesului la servicii sociale de calitate, precum îngrijirea persoanelor în vârstă și protecția copiilor aflați în dificultate, rămâne o prioritate pentru autoritățile locale. Este important să se ofere sprijin și asistență adecvată acestor categorii vulnerabile din comunitate. Spațiilor pentru recreere și petrecere a timpului liber pentru tineri sunt insuficiente sau nu există. Parteneriate între ONG-uri locale

și aceste instituții ar trebui implementate pentru a fi implicate în activități de asistență socială;

## II.11 Analiza SWOT

Tabelul II.31: Analiza SWOT a infrastructurii economice

PUNCTE TARI	PUNCTE SLABE	OPORTUNITĂȚI	AMENINȚĂRI
<b>Sectorul primar (agricultură, zootehnie, silvicultură)</b>			
<p>1) Suprafață considerabilă de teren agricol;</p> <p>2) Reorientarea populației active disponibile spre activități agricole, zootehnice și silvice;</p> <p>3) Caracterul preponderent agricol al orașului;</p> <p>4) Existența unei zone împădurite și cu vegetație forestieră.</p>	<p>1) Dotare tehnică necorespunzătoare în agricultură și zootehnie;</p> <p>2) Inexistența unui sistem de colectare și distribuție a produselor agricole;</p> <p>3) Produsele agricole specifice zonei rurale inefficient prelucrate și valorificate;</p> <p>4) Lipsa unei piețe agroalimentare</p> <p>5) Existența unor zone de teren afectate de alunecări de teren, inundații și înmlăștinare;</p>	<p>1) Posibilitatea accesării de fonduri nerambursabile;</p> <p>2) Subvenționarea agriculturii;</p> <p>3) Existența legislației privind amenajarea teritoriului;</p> <p>4) Valorificarea fondului silvic;</p> <p>5) Înființarea unor asociații agricole și zootehnice;</p> <p>6) Promovarea produselor locale.</p>	<p>1) Concurența importului de produse agroalimentare;</p> <p>2) Neclaritatea cadrului legal privind protejarea producției agricole interne.</p>
<b>Sectorul terțiar (turism, servicii, comerț)</b>			
<p>1) Așezarea geografică favorabilă dezvoltării turismului religios, cultural, istoric, de agrement și de pescuit;</p> <p>2) Potențial turistic semnificativ;</p> <p>3) Existența unor importante resurse de subsol (sare);</p> <p>4) Existența izvoarelor minerale;</p> <p>5) Existența unor situri peisagistice de atracție turistică încadrate în zone protejate;</p> <p>6) Vechi tradiții în activități turistice;</p> <p>7) Infrastructură dezvoltată în domeniul comerțului și alimentației publice;</p> <p>8) Conectarea la rețeaua de internet și telecomunicații.</p>	<p>1) Insuficienta dezvoltare a agroturismului;</p> <p>2) Închiderea Fabricii de bere Solca;</p> <p>3) Insuficienta promovare și dezvoltare a potențialului turistic existent în zonă;</p> <p>4) Nevalorificarea la un nivel corespunzător a potențialului natural;</p> <p>5) Inexistența continuității unor manifestări care să pună în evidență tradițiile și obiceiurile zonei;</p> <p>6) Calitatea slabă a serviciilor prestate populației;</p> <p>7) Lipsa infrastructurii de afaceri, datorită puținelor firme din zonă;</p>	<p>1) Posibilitatea accesării de fonduri nerambursabile;</p> <p>2) Dezvoltarea turismului religios în zona Bucovinei;</p> <p>3) Existența legislației referitoare la cooperarea transfrontalieră;</p> <p>4) Diversificarea activităților economice prin dezvoltarea serviciilor turismului la nivel național;</p> <p>5) Dezvoltarea comerțului cu produse meșteșugărești și de artizanat;</p> <p>6) Acțiuni ce vizează creșterea ponderii turismului și dezvoltarea potențialului turistic dat de valoarea istorică a orașului.</p>	<p>1) Insuficiența capitalurilor;</p> <p>2) Circulația redusă a informațiilor economice și acces redus la know-how în domeniul turismului;</p> <p>3) Insuficienta pregătire a agenților economici din domeniul turismului privind activitățile ospitaliere.</p>

Tabelul II.32: Analiza SWOT a capitalului uman

<b>PUNCTE TARI</b>	<b>PUNCTE SLABE</b>	<b>OPORTUNITĂȚI</b>	<b>AMENINȚĂRI</b>
<p>1) Existența instituțiilor de formare profesională (liceu, școli);</p> <p>2) Creșterea populației rezidente spre anul 2021.</p> <p>3) Nivel ridicat al instruirii forței de muncă datorită profilelelor și specializărilor liceului;</p> <p>4) Număr echilibrat și constant al născuților vii;</p> <p>5) Sporul natural cu tendințe spre zero și pozitive în ultimii ani;</p>	<p>1) Rata crescută a migrației forței de muncă;</p> <p>2) Îmbătrânirea populației;</p> <p>3) Spirit antreprenorial redus necesar dezvoltării unei afaceri și creării de noi locuri de muncă;</p> <p>4) Scăderea numărului elevilor de liceu;</p>	<p>1) Posibilitatea accesării de fonduri nerambursabile;</p> <p>2) Existența cadrului legislativ favorabil angajării șomerilor și absolvenților de învățământ mediu și superior;</p> <p>3) Forță de muncă tânără;</p> <p>4) Posibilitatea recalificării forței de muncă prin proiecte de dezvoltare a resurselor umane.</p>	<p>1) Insuficiența comunicare între administrația locală și cetățeni;</p> <p>2) Riscul tensiunilor sociale;</p> <p>3) Insuficiența fondului locativ social și pentru tineret;</p> <p>4) Plecarea specialiștilor ca urmare a slabei dezvoltări a orașului.</p>

Tabelul II.33: Analiza SWOT a infrastructurii edilitare

<b>PUNCTE TARI</b>	<b>PUNCTE SLABE</b>	<b>OPORTUNITĂȚI</b>	<b>AMENINȚĂRI</b>
<p>1) Peste 99% din locuințele orașului racordate la rețeaua electrică;</p> <p>2) Traversarea centrului orașului de către importante drumuri turistice (DN 2E, DN2K);</p> <p>3) Existența unui sistem de distribuție a apei potabile;</p> <p>4) Existența unui sistem de canalizare;</p> <p>5) Extinderea conectării la rețeaua de Internet și cablu TV;</p> <p>6) Numeroase proiecte implementate sau în implementare pentru modernizarea căilor rutiere;</p>	<p>1) Inexistența accesului la rețeaua căii ferate;</p> <p>2) Infrastructura de captare, alimentare și canalizare insuficientă;</p> <p>3) Degradarea rețelei de canalizare;</p> <p>4) Inexistența sistemului de distribuție a gazelor naturale;</p> <p>5) Infrastructură turistică deficitară;</p> <p>6) Infrastructură destinată activităților recreative slab dezvoltată.</p>	<p>1) Sprijinul acordat de Uniunea Europeană și alți finanțatori prin intermediul unor programe specifice;</p> <p>2) Identificarea unei noi surse de apă;</p> <p>3) Reabilitarea rețelei de canalizare și construirea unei stații de epurare în cadrul orașului;</p> <p>4) Extinderea rețelei de distribuție a apei potabile și canalizare;</p> <p>5) Existența cadrului legislativ orientat spre dezvoltarea durabilă;</p> <p>6) Posibilitatea concesionării utilităților publice (apă, canal, gunoi) către o persoană juridică privată.</p>	<p>1) Cadrul legislativ instabil;</p> <p>2) Insuficiența fondurilor;</p> <p>3) Comunicarea deficitară între administrația locală și cea centrală.</p>

Tabelul II.34: Analiza SWOT a mediului înconjurător

<b>PUNCTE TARI</b>	<b>PUNCTE SLABE</b>	<b>OPORTUNITĂȚI</b>	<b>AMENINȚĂRI</b>
<p>1) Existența cadrului natural nepoluat;</p>	<p>1) Lipsa unui sistem de dezvoltare a cunoștințelor și aptitudinilor</p>	<p>1) Posibilitatea accesării de fonduri nerambursabile;</p>	<p>1) Insuficiența fondurilor destinate protecției mediului;</p>

<p>2) Rețea hidrologică bine dezvoltată;</p> <p>3) Existența unui izvor de apă minerală (Burcuț);</p> <p>4) Frumusețea peisagistică a locurilor zonei (Pietrele Muierilor);</p> <p>5) Existența a două parcuri (Parcul de Sus și Parcul Central).</p> <p>6) Proiecte de realizare a stațiilor de încărcare pentru vehicule electrice;</p>	<p>corespunzătoare pentru protejarea și conservarea mediului;</p> <p>2) Lipsa educației civice cetățenești privind păstrarea cadrului natural;</p> <p>3) Reciclarea și valorificarea necorespunzătoare a materialelor re folosibile;</p> <p>4) Un anumit grad de poluare a apei;</p> <p>5) Lacul de acumulare Solca nu mai corespunde cu cerințele actuale;</p>	<p>2) Existența legislației referitoare la cooperarea transfrontalieră privind problemele de mediu;</p> <p>3) Existența cadrului legal orientat spre protecția și conservarea mediului;</p> <p>4) Amenajarea Parcului de Sus prin plantare, reabilitare monumente și alei de acces;</p> <p>5) Evaluarea stării reale și monitoring-ul factorilor de mediu în vederea fundamentării unor scenarii și strategii de dezvoltare pe termen scurt, mediu și lung în domeniul mediului, al sănătății populației și în domeniul resurselor regenerabile și neregenerabile</p>	<p>2) Existența unor zone predispușe la dezastre naturale;</p> <p>3) Insuficienta implicare a cetățenilor în protejarea și conservarea patrimoniului natural.</p>
---	---	---	---

Tabelul II.35: Analiza SWOT a sistemului de învățământ și cultură

PUNCTE TARI	PUNCTE SLABE	OPORTUNITĂȚI	AMENINȚĂRI
<p>1) Existența unui sistem de învățământ diversificat (multe specializări la liceu);</p> <p>2) Nivel ridicat de pregătire profesională a cadrelor didactice;</p> <p>3) Numărul mare al programelor educative și extrașcolare derulate de Liceul Tehnologic „Tomșa Vodă” Solca, au ca efect o raportare pozitivă a elevilor la mediul social;</p> <p>4) Asigurarea unei agende cu evenimente culturale și educative în cadrul bibliotecii și liceului;</p> <p>5) Numeroase facilități și servicii în cadrul Liceului „Tomșa Vodă”;</p>	<p>1) Diminuarea numărului de volume eliberate din biblioteci;</p> <p>2) Încărcarea sălilor de clasă;</p> <p>3) Uzura morală și fizică, în parte, a clădirilor de învățământ;</p> <p>4) Dotare necorespunzătoare cu echipamente performante și moderne de studiu;</p> <p>5) Diminuarea numărului de elevi înscriși în instituțiile de învățământ;</p>	<p>1) Posibilitatea accesării de fonduri nerambursabile;</p> <p>2) Existența unui proces de reformă în învățământul național;</p> <p>3) Existența a numeroase relații de colaborare în derularea de proiecte culturale și de educație între instituții comunitare și instituții de învățământ naționale;</p> <p>4) Poziționarea favorabilă pentru includerea în circuite cultural-turistice;</p> <p>5) Încurajarea turismului cultural și religios;</p> <p>6) Restaurarea/renovarea/reabilitarea obiectivelor turistice aferente patrimoniului cultural-istoric și valorificarea turistică a acestora</p> <p>7) Existența programelor naționale de reabilitare, modernizare și dotare a</p>	<p>1) Insuficiența capitalurilor destinate îmbunătățirii sistemului de învățământ;</p> <p>2) Resurse bugetare insuficiente pentru asigurarea funcționării unității școlare;</p> <p>3) Abandonul școlar și frecvența redusă a elevilor din motive financiare și din lipsa perspectivelor pe piața muncii;</p> <p>4) Migrația cadrelor didactice spre medii de viață mai avantajoase;</p> <p>5) Scăderea alocațiilor bugetare și, implicit, a posibilităților de finanțare;</p> <p>6) Interesul scăzut al mass-mediei pentru evenimentele culturale;</p> <p>7) Tendința ca falsul istoric și kitsch-ul să ia locul valorilor autentice.</p>

		așezămintelor culturale din mediul mic urban.	
--	--	---	--

Tabelul II.36: Analiza SWOT a infrastructurii medicale

<b>PUNCTE TARI</b>	<b>PUNCTE SLABE</b>	<b>OPORTUNITĂȚI</b>	<b>AMENINȚĂRI</b>
<p>1) Existența infrastructurii privind asistența medicală;</p> <p>2) Existența personalului de specialitate.</p>	<p>1) Dotarea necorespunzătoare a cabinetelor medicale (echipamente medicale neperformante și învechite).</p> <p>2) Număr mic de instituții sanitare;</p>	<p>1) Posibilitatea accesării de fonduri nerambursabile;</p> <p>2) Sprijinul acordat de comunitatea europeană în dezvoltarea sistemului medical;</p> <p>3) Posibilitatea revigorării instituțiilor spitalicești de tratament balnear;</p> <p>4) Implementarea reformei naționale privind asigurarea sănătății.</p>	<p>1) Insuficiente resurse financiare;</p> <p>2) Nivel redus de informare și educare a populației în domeniul ocrotirii sănătății;</p> <p>3) Degradarea și închiderea unităților medicale din cauza lipsei fondurilor și a managementului defectuos;</p> <p>4) Insuficienta motivare financiară a personalului medical.</p>

Tabelul II.37: Analiza SWOT a asistenței sociale

<b>PUNCTE TARI</b>	<b>PUNCTE SLABE</b>	<b>OPORTUNITĂȚI</b>	<b>AMENINȚĂRI</b>
<p>1) Existența unui centru de plasament pentru copii defavorizați;</p> <p>2) Existența unui cămin pentru persoane vârstnice;</p> <p>3) Personalul calificat în domeniul asistenței sociale;</p> <p>4) Evoluția pozitivă a ratei șomajului.</p>	<p>1) Număr mare de familii aflate în situații de risc social;</p> <p>2) Inexistența unor parteneriate între ONG-uri locale care să se implice în activități de asistență socială;</p> <p>3) Existența unor persoane vârstnice aflate în situații de risc social ce necesită asistență;</p> <p>4) Existența unor persoane cu handicap ce necesită protecție socială;</p>	<p>1) Posibilitatea accederii la fonduri nerambursabile;</p> <p>2) Sprijinul acordat de fundațiile internaționale activităților de protecție socială;</p> <p>3) Implementarea reformei de protecție socială la nivel național;</p> <p>4) Posibilitatea creării de parteneriate între autoritatea locală și ONG-uri.</p>	<p>1) Insuficienta implicare a comunității în activități de asistență socială;</p> <p>2) Insuficienta resurselor financiare destinate asistenței sociale.</p>

Scopul final al analizei SWOT este de a putea realiza un plan de activități care să ofere comunității avantaje strategice în intenția de atragere a fondurilor rezultând o dezvoltare economică durabilă.



## CAPITOLUL III. VIZIUNEA DE DEZVOLTARE A ORAȘULUI SOLCA

### III.1 Direcții de dezvoltare a orașului Solca. Obiective strategice

Dezvoltarea orașului Solca este o sumă de factori precum: necesitățile curente, așteptările populației și sursele de finanțare existente și potențiale.

În perioada de programare 2021 – 2027, orașul Solca își propune să atingă următoarele obiective strategice:

#### ***Obiectivul strategic 1: Creșterea vitalității culturale***

Orașul Solca dispune de obiective culturale care pot atrage numeroși turiști în zonă. Promovarea evenimentelor locale poate contribui semnificativ la atingerea acestui obiectiv. Se va urmări atingerea următoarei priorități tematice: *Orașul Solca – identitate culturală*. În acest sens se urmărește realizarea următoarelor:

- Reabilitarea infrastructurii culturale;
- Promovarea evenimentelor locale;
- Susținerea tinerilor pasionați de cultură.

#### **Prioritatea de investiție posibilă: Prioritatea 7. Nord-Est – O regiune mai atractivă**

#### ***Obiectivul strategic 2: Excelență în educație***

Excelența în educație va putea fi obținută prin investiții în infrastructura educațională și perfecționarea continuă a cadrelor didactice. Îndeplinirea acestui obiectiv se va realiza prin urmărirea realizării următoarelor acțiuni în cadrul priorității tematice *Orașul Solca – dezvoltare prin educație*:

- Reabilitarea, modernizarea și dotarea infrastructurii educaționale;
- Sprijinirea evenimentelor educaționale și stimularea elevilor;
- Derularea de programe de dezvoltare personală a elevilor și a cadrelor didactice;

#### **Prioritatea de investiție posibilă: Prioritatea 6. Nord Est – O regiune educată**

#### ***Obiectivul strategic 3: Susținerea antreprenorilor***

Cheia dezvoltării unui teritoriu constă în crearea și menținerea unei infrastructuri de sprijin pentru afaceri. Acțiunile propuse a fi realizate pentru atingerea priorității tematice *Orașul Solca – antreprenoriat local*, constau în:

- Dezvoltarea infrastructurii de sprijin pentru afaceri;
- Stimularea antreprenoriatului local;
- Creșterea gradului de pregătire profesională a forței de muncă.

**Prioritatea de investiție posibilă: Prioritatea 1. Nord-Est - O regiune mai competitivă, mai inovativă**

***Obiectivul strategic 4: Asigurarea măsurilor de protecție a mediului înconjurător***

Menținerea curățeniei spațiilor publice și a acțiunilor de protecție a mediului înconjurător pe întreaga rază a orașului Solca. În acest sens se va urmări realizarea următoarelor acțiuni pentru atingerea priorității tematice *Orașul Solca – mediu înconjurător curat*:

- Implementarea unor proiecte privind managementul deșeurilor;
- Reducerea poluării;
- Reconvertirea sit-urilor aflate în degradare;
- Extinderea spațiilor verzi;
- Creșterea eficienței energetice a clădirilor publice și a clădirilor rezidențiale;
- Consolidarea clădirilor cu risc seismic;

**Prioritatea de investiție posibilă: Prioritatea 3. Nord-Est - o regiune durabilă, mai prietenoasă cu mediul**

***Obiectivul strategic 5: Asigurarea accesului populației la infrastructura de alimentare cu apă, canalizare, energie electrică***

Este necesară extinderea rețelei tehnico – edilitare pentru acoperirea necesităților tuturor zonelor construite și preconizate a fi extinse în viitorul apropiat. În sensul atingerii priorității tematice *Orașul Solca – facilitarea accesului la infrastructura de bază* se va urmări realizarea următoarelor:

- Reabilitarea și extinderea infrastructurii rutiere;
- Reabilitarea și extinderea infrastructurii de apă – apă uzată;
- Dezvoltarea infrastructurii de semaforizare și semnalizare rutieră;
- Reabilitarea și extinderea infrastructurii de energie electrică;
- Reabilitarea și extinderea infrastructurii de canalizare;

- Modernizarea și extinderea infrastructurii de transport în comun;
- Facilitarea accesului la obiective de interes local;
- Construirea unor noi infrastructuri de interes pentru populația locală;
- Extinderea zonelor rezidențiale;
- Reabilitarea și extinderea infrastructurii de iluminat public.

**Prioritatea de investiție posibilă: Prioritatea 3. Nord-Est - o regiune durabilă, mai prietenoasă cu mediul**

***Obiectivul strategic 6: Asigurarea accesului populației la infrastructura de sănătate***

Investițiile în infrastructura de sănătate sunt prioritare și pot contribui la creșterea calității vieții în orașul Solca. În vederea atingerii priorității tematice *Orașul Solca – prioritizarea sănătății* se va urmări realizarea următoarelor:

- Reabilitarea, modernizarea și dotarea infrastructurii de sănătate;
- Digitalizarea unităților sanitare;
- Dezvoltarea infrastructurii de sănătate.

***Obiectivul strategic 7: Asigurarea egalității de șanse***

Asigurarea de facilități pentru cei aflați în nevoie. Îndeplinirea acestui obiectiv este în corelare cu atingerea priorității tematice *Orașul Solca – egalitate pentru toți*, în acest sens urmărindu-se realizarea următoarelor:

- Construirea/ reabilitarea și modernizarea infrastructurii sociale;
- Derularea unor proiecte pentru conștientizarea importanței ajutorului semenilor;
- Construire locuințe sociale;
- Programe de sprijin pentru populație;
- Îmbunătățirea serviciilor locale de intervenții, siguranță și protecție.

**Prioritatea de investiție posibilă: Prioritatea 7. Nord-Est – O regiune mai atractivă**

***Obiectivul strategic 8: Adaptarea infrastructurii la măsuri inteligente pentru protecția mediului înconjurător***

Dezvoltarea orașului Solca trebuie să se realizeze în corelare cu principiile de protecție a mediului. Accentul se va pune pe infrastructura velo și pietonală precum și pe tehnologii inteligente de reducere a emisiilor de carbon și purificare a aerului și tehnologii de colectare selectivă a deșeurilor. În acest sens, se propune atingerea priorității tematice *Orașul Solca – dezvoltare verde* prin urmărirea realizării următoarelor acțiuni:

- Dezvoltarea infrastructurii velo și pietonale;
- Construire stații de încărcare pentru autovehicule electrice;

**Prioritatea de investiție posibilă: Prioritatea 3. Nord-Est - o regiune durabilă, mai prietenoasă cu mediul**

***Obiectivul strategic 9: Implementarea unor acțiuni pentru eficientizarea mobilității urbane***

Orașul Solca impune asigurarea unei mobilități urbane eficiente atât pentru locuitori cât și pentru persoanele aflate în tranzit. În vederea atingerii priorității tematice *Orașul Solca – SMART CITY* se va urmări realizarea următoarelor:

- Implementarea unor soluții integrate pentru interacțiunea cu cetățenii;
- Implementarea unor soluții e-learning pentru școli;
- Adoptarea de tehnologii integrate de monitorizare video pentru siguranța cetățenilor.

**Prioritatea de investiție posibilă: Prioritatea 4. Nord-Est – O regiune cu o mobilitate urbană mai durabilă**

***Obiectivul strategic 10: Implementarea de tehnologii SMART***

Investițiile în componenta SMART CITY vor transforma orașul într-o alternativă de locuire care poate concura cu cele mai mari orașe din regiune. Astfel, pentru atingerea priorității tematice *Orașul Solca – conectare prin oameni*, se va urmări realizarea următoarelor:

- Amenajare parcuri;
- Construire, amenajare, dotare locuri de joacă pentru copii;
- Construire, amenajare, dotare săli și terenuri de sport pentru desfășurarea activității sportive;
- Amenajare infrastructuri de agrement;

- Construire, amenajare, dotare spațiu de desfășurare a activităților socio-educative.

**Prioritatea de investiție posibilă: Prioritatea 2. Nord-Est - o regiune mai digitalizată**

***Obiectivul strategic 11: Asigurarea unei comunicări eficiente cu populația***

Mulțumirea populației se corelează direct cu viteza de răspuns a administrației la apariția unei situații problematice. Administrația locală își propune să răspundă rapid și eficient în soluționarea problemelor comunității. În acest sens, se propune atingerea priorității tematice *Orașul Solca – gestionarea rapidă a problemelor societății*, prin urmărirea realizării următoarelor acțiuni:

- Gestionarea câinilor fără stăpân;
- Facilitarea accesului la servicii;
- Creșterea nivelului de securitate personală;
- Combaterea sărăciei;
- Susținerea inițiativelor cetățenești.

**Prioritatea de investiție posibilă: Prioritatea 7. Nord-Est – O regiune mai atractivă**

**III.2 Obiective specifice pentru perioada 2021 – 2027**

Orașul Solca în perioada de finanțare 2021 – 2027 are oportunitatea de a promova dezvoltarea economica locala si regionala prin regenerare urbană, creșterea locurilor de muncă, dezvoltarea infrastructurii de tehnico – edilitare prin următoarele obiective specifice:

1. ***Stimularea capacităților de inovare*** – Orașul Solca poate prin programe de promovare a cercetării și adoptare a tehnologiilor avansate să sprijine dezvoltarea de produse și servicii inovatoare în regiune.

**Prioritatea de investiție posibilă: Prioritatea 1. Nord-Est - O regiune mai competitivă, mai inovativă**

2. ***Sprijinirea înființării de noi firme, competitive și sustenabile*** - Susținerea start-up-urilor și a întreprinderilor noi în Solca, care să contribuie la dezvoltarea economică locală și regională prin furnizarea de servicii și produse competitive.

**Prioritatea de investiție posibilă: Prioritatea 1. Nord-Est - O regiune mai competitivă, mai inovativă**

3. *Îmbunătățirea competitivității firmelor prin creșterea productivității* - Sprijinirea firmelor pentru a crește eficiența proceselor de producție și a serviciilor, în special în sectoare cu valoare adăugată.

**Prioritatea de investiție posibilă: Prioritatea 1. Nord-Est - O regiune mai competitivă, mai inovativă**

4. *Îmbunătățirea competitivității prin creșterea accesului la serviciile tehnologiei informației și comunicării* - Asigurarea că firmele au acces la tehnologii de informație și comunicații moderne pentru a spori eficiența și competitivitatea.

**Prioritatea de investiție posibilă: Prioritatea 2. Nord-Est - O regiune mai digitalizată**

5. *Creșterea competitivității și sustenabilității industriilor culturale și creative* – Orașul Solca dispune de industrii creative și culturale, de aceea dezvoltarea și promovarea acestor sectoare este necesară pentru a stimula inovația și dezvoltarea culturală.

**Prioritatea de investiție posibilă: Prioritatea 7. Nord-Est – O regiune mai atractivă**

6. *Sprijinirea valorificării potențialului turistic existent* – Solca dispune de câteva unități turistice importante, cum ar fi: Mănăstirea Solca, Hanul Solca și totodată peisajul superb care înconjoară regiunea Solca, de asta promovarea dezvoltării turismului local și regional pentru a atrage vizitatori și pentru a crea o sursă de venituri pentru comunitățile din zonă este extrem de important.

**Prioritatea de investiție posibilă: Prioritatea 1. Nord-Est - O regiune mai competitivă, mai inovativă**

7. *Creșterea ocupării în rândul grupurilor vulnerabile și a tinerilor* – Solca fiind o regiune într-un stadiu de declin ușor trebuie luate măsuri în dezvoltarea de programe și inițiative care facilitează accesul la locuri de muncă pentru grupurile defavorizate și tineri.

**Prioritatea de investiție posibilă: Prioritatea 6. Nord Est – O regiune educată**

8. *Îmbunătățirea accesului și participării la educație și formare de calitate* – Populația școlară din Solca dispune de o unitate de învățământ modernă și calitativă, dar trebuie asigurat ca toți locuitorii au acces la educație și formare de calitate pentru a-și îmbunătăți perspectivele de angajare.

**Prioritatea de investiție posibilă: Prioritatea 6. Nord Est – O regiune educată**

9. *Creșterea accesului la un act și sistem medical de calitate, eficient, modern* - Asigurarea că serviciile medicale sunt accesibile și eficiente pentru toți locuitorii.

10. *Combaterea sărăciei și promovarea incluziunii sociale prin regenerarea zonelor urbane aflate în declin* - Inițiative de revitalizare a zonelor defavorizate pentru a combate sărăcia și a promova incluziunea socială trebuie

**Prioritatea de investiție posibilă: Prioritatea 7. Nord-Est – O regiune mai atractivă**

11. *Sprijinirea și promovarea eficienței energetice* - Promovarea unui consum de energie mai eficient și reducerea emisiilor de carbon.

**Prioritatea de investiție posibilă: Prioritatea 3. Nord-Est - o regiune durabilă, mai prietenoasă cu mediul**

12. *Promovarea managementului durabil al apei* - Gestionarea durabilă a resurselor de apă pentru a asigura disponibilitatea pe termen lung.

**Prioritatea de investiție posibilă: Prioritatea 3. Nord-Est - o regiune durabilă, mai prietenoasă cu mediul**

13. *Promovarea tranziției către economia circulară* - Sprijinirea practicilor economice care reduc deșeurile și promovează reciclarea și re folosirea materialelor.

**Prioritatea de investiție posibilă: Prioritatea 3. Nord-Est - o regiune durabilă, mai prietenoasă cu mediul**

14. *Îmbunătățirea protecției și conservării biodiversității și reducerea poluării* - Inițiative pentru conservarea biodiversității și reducerea poluării mediului natural.

**Prioritatea de investiție posibilă: Prioritatea 3. Nord-Est - o regiune durabilă, mai prietenoasă cu mediul**

15. *Creșterea accesibilității, conectivității și siguranței prin realizarea de investiții în infrastructura de transport* - Dezvoltarea infrastructurii de transport pentru a asigura conectivitate și siguranță în deplasări.

**Prioritatea de investiție posibilă: Prioritatea 4. Nord-Est – O regiune cu o mobilitate urbană mai durabilă**

16. **Îmbunătățirea accesului la infrastructura de comunicații de mare viteză** - Dezvoltarea infrastructurii de comunicații pentru a facilita conectivitatea digitală.

**Prioritatea de investiție posibilă: Prioritatea 5. Nord-Est - o regiune mai accesibilă**

17. **Reducerea emisiilor de carbon prin realizarea și implementarea planurilor de mobilitate urbană** - Promovarea mobilității urbane sustenabile pentru a reduce emisiile de carbon.

**Prioritatea de investiție posibilă: Prioritatea 4. Nord-Est – O regiune cu o mobilitate urbană mai durabilă**

18. **Asigurarea condițiilor de dezvoltare în mediul urban, prin realizarea de investiții în infrastructura locală** - Dezvoltarea infrastructurii urbane pentru a îmbunătăți calitatea vieții în orașe.

**Prioritatea de investiție posibilă: Prioritatea 7. Nord-Est - o regiune mai atractivă**

Aceste 18 obiective specifice preiau provocarea ce rezultă din armonizarea elementelor care conferă identitate Orașului Solca și completarea lor cu idei noi. Temele propuse urmăresc capacitatea orașului de a se integra și răspunde provocărilor care se întâlnesc atât pe plan local, județean, regional și național:

- Tendința de scădere a populației, cu efecte directe în diminuarea volumului forței de muncă pe termen lung;
- Diminuarea efectelor schimbărilor climatice și a consumului de energie;
- Creșterea populației la nivel regional, național și internațional cu privire la atractivitatea orașelor ca spații de locuit și spații economice, în special în condițiile crizei economice și financiare;
- Nevoia de conectivitate;
- Disparitățile cu privire la nivelul de trai al populației și nevoia regenerării zonelor marginalizate sau dezavantajate;
- Consolidarea rolului societății civile și a mediului de afaceri și nevoia acestora de a participa la dezvoltarea orașului.

Obiectivul general al acestei strategii este ca în următorii ani **orașul Solca să se transforme într-un mediu urban prosper și durabil, în care cultura și tradițiile locale sunt promovate, educația și sănătatea sunt prioritare, antreprenoriatul prosperă, mediul**



înconjurător este protejat, infrastructura de bază este extinsă și eficientă, iar cetățenii beneficiază de egalitate de șanse, cu o infrastructură modernă și tehnologii SMART integrate, facilitând comunicarea eficientă cu populația și contribuind la creșterea calității vieții.

### **Obiective specifice aferente Programului Regional 2021 – 2027**

#### **1. *Dezvoltarea capacităților de cercetare și inovare și adoptarea tehnologiilor avansate:***

Promovare cercetării și inovației pentru a aduce tehnologii avansate care să susțină creșterea economică. Orașul Solca poate implementa următoarele operațiuni:

- Sprijinirea cu instrumente financiare a întreprinderilor cu capitalizare medie și întreprinderilor mici cu capitalizare medie;
- Activități CDI în colaborare cu IMM și investiții în organizațiile CDI publice și universități;
- Proiecte de CDI și investiții în IMM;
- Proiecte pentru transferul de cunoaștere de la organizații CDI&TT către IMM (vouchere de inovare);
- Proiecte demonstrative ale IMM proof-of-concept;
- Finanțarea proiectelor cu promotori privați din Regiunea Nord-Est, care primesc marca Seal of Excellence in Programul Orizont Europa (ex. EIC Accelerator);
- Dezvoltarea inovativă a clusterelor.

**2. *Impulsionarea creșterii și competitivității IMM-urilor:*** Administrația publică Solca trebuie să sprijine întreprinderile mici și mijlocii pentru a stimula dezvoltarea economică și pentru a face regiunea mai competitivă la nivel regional și național. Orașul Solca poate înainta următoarele operațiuni:

- Investiții pentru modernizarea microîntreprinderilor;
- Investiții pentru creșterea durabilă a IMM;
- Instrumente financiare pentru IMM;
- Proiecte ale start-up și spin-off pentru dezvoltarea, validarea și lansarea pe piață a unui produs minim viabil (MVP);
- Investiții pentru implementarea soluțiilor de specializare inteligentă.

**3. *Dezvoltarea competențelor pentru specializarea inteligentă, tranziția industrială și antreprenorială:*** Concentrare pe dezvoltarea competențelor necesare pentru a susține tranziția către industrii și economii inteligente și durabile ar trebuie să fie printre prioritățile administrației publice Solca prin:

- programe de formare, instruire și perfecționare relevante pentru tinerii absolvenți de liceu, dar și pentru populație generală;

4. **Fructificarea avantajelor digitalizării:** Promovare utilizării tehnologiei digitale pentru a îmbunătăți serviciile publice, eficiența companiilor și calitatea vieții cetățenilor este foarte importantă. Primăria Solca ar trebuie să aibă în vedere următoarele operațiuni:

- Transformarea digitală a IMM-urilor orientată către creșterea intensității digitale;
- Crearea de servicii publice digitale noi sau semnificativ îmbunătățite, orientate integrat atât către mediul privat cât și către cetățeni și comunitatea locală;

5. **Promovarea eficienței energetice și reducerea emisiilor de gaze cu efect de seră:** Comunitatea din orașul Solca trebuie să lucreze pentru a reduce consumul de energie și emisiile de gaze cu efect de seră, contribuind astfel la combaterea schimbărilor climatice. Poate face asta prin:

- Investiții în clădirile rezidențiale multifamiliale în vederea creșterii eficienței energetice;
- Investiții în clădirile publice în vederea creșterii eficienței energetice;

6. **Intensificarea acțiunilor de protecție și conservare a naturii și reducerea poluării:** Angajarea în protejarea mediului înconjurător, conservarea biodiversității și reducerea poluării în toate formele ei trebuie să fie printre prioritățile orașului Solca: Măsuri/ operațiuni care pot fi dezvoltate și implementate:

- Investiții care promovează creșterea infrastructurii verzi în zonele urbane și care oferă servicii de tip ecosistem (menținerea temperaturilor scăzute, îmbunătățirea calității aerului, retenția apelor pluviale, etc.).

7. **Promovarea mobilității urbane multimodale sustenabile:** Facilitarea unei mobilități urbane sustenabilă, care include diverse moduri de transport și contribuie la o economie cu emisii zero de dioxid de carbon ar trebui dezvoltată și implementată de administrația orașului Solca: Operațiuni sau acțiuni pentru acest obiectiv:

- Implementarea mobilității urbane durabile prin crearea, dezvoltarea transportului public în comun nepoluant;
- Implementarea mobilități urbane durabile prin crearea, dezvoltarea de moduri alternative de transport nepoluant;

8. **Dezvoltarea și ameliorarea unei mobilități naționale, regionale și locale sustenabile:** Solca trebuie să implementeze și să lucreze la crearea unui sistem de transport care să fie rezistent la schimbările climatice și să ofere acces facil la nivel național și regional. Poate face asta prin:

- Îmbunătățirea conectivității legăturilor rutiere secundare către rețeaua rutieră și nodurile TEN-;
- Dezvoltarea de soluții pentru descongestionarea/fluidizarea traficului;
- Acțiuni de creștere a siguranței rutiere;
- Acțiuni de asigurare a durabilității investiției;
- Acțiuni de digitalizare pentru asigurarea/creșterea siguranței rutiere:

9. **Îmbunătățirea accesului la servicii și favorabile incluziunii și de calitate în educație, formare și învățare pe tot parcursul vieții:** Solca trebuie să asigure accesul la educație și formare de calitate, inclusiv prin metode de învățare la distanță și online. Măsurile luate de Solca pentru acest obiectiv:

- Dezvoltarea infrastructurii educaționale pentru învățământul timpuriu (antepreșcolar și preșcolar), primar, gimnazial, liceal filiera teoretică, vocațională, tehnologică, învățământul profesional, inclusiv dual,

10. **Promovarea dezvoltării integrate și incluzive în domeniul social, economic și al mediului:** Solca trebuie să dezvolte comunitatea în mod echitabil, punând accent pe aspectele sociale, economice și de mediu, precum și pe valorificarea patrimoniului cultural și a turismului sustenabil. Următoarele măsuri pot fi implementate și adoptate:

- (Re)amenajarea/ reabilitarea/ modernizarea/ extinderea de spații publice, din centre (istorice), cartiere;
- Restaurarea/ consolidarea/ protecția/ conservarea/ dotarea/ digitalizarea patrimoniului cultura.

### **III.3 Viziune de dezvoltare integrată privind abordarea fenomenelor economice, de mediu, climatice, demografice și sociale**

Viziunea orașului Solca este de a deveni un centru regional important, promovând dezvoltarea industrială moderată și îmbunătățirea calității vieții pentru toți locuitorii.

Pentru a aborda în mod integrat provocările economice, de mediu, climatice, demografice și sociale cu care se confruntă orașul Solca din județul Suceava, se recomandă un proces planificat și structurat, luând în considerare potențialele surse de finanțare din cadrul Fondurilor Europene:

Începând cu o analiză holistică a provocărilor orașului Solca, se va realiza o evaluare aprofundată a impactului economic, social, demografic și mediului înconjurător. Se vor identifica interdependențele dintre aceste provocări și se va dezvolta o perspectivă integrată. Această analiză va servi drept temelie pentru identificarea zonelor de intervenție prioritară conform cerințelor

Regulamentului. În continuare implicarea comunității și părțile interesate locale în procesul de identificare a problemelor și de stabilire a priorităților este imperios. Trebuie apoi adunat și centralizat feedback-ul și propunerile pentru soluții.

Pe baza analizei, se vor identifica obiective specifice care să răspundă simultan provocărilor economice, de mediu, climatice, demografice și sociale. Acestea ar trebui să reflecte prioritățile populației, asigurându-se că dezvoltarea este durabilă și echitabilă. Se va elabora un plan de acțiune integrat care să includă proiecte concrete și măsuri pentru fiecare domeniu identificat. Dezvoltarea unei agende urbane integrate care include proiecte și inițiative care să abordeze multiplele provocări identificate este important iar integrarea soluțiilor smart și tehnologii inovatoare pentru a optimiza resursele este la fel de necesar. Identificarea și evaluarea posibilităților de finanțare disponibile în cadrul Fondurilor Europene, în special în conformitate cu Regulamentul (UE) 2021/1058.

Dezvoltarea de parteneriate și colaborarea cu întreprinderi locale pentru a dezvolta programe de formare și sprijinire a antreprenoriatului, susținând dezvoltarea sectorului privat și generând noi oportunități de angajare. Promovarea colaborării între regiuni în ideea de a aborda provocările comune poate fi o soluție la provocările sociale, de mediu sau demografice.

În final, implementarea etapizată într-un proiect de renovare a clădirilor publice pentru a îmbunătăți eficiența energetică, monitorizând astfel impactul asupra consumului de energie și costurile asociate, asigurând adaptabilitatea la schimbările contextului. Trimestrial sau anual realizarea unui raport care să evidențieze progresele în atingerea obiectivelor este foarte necesar, acesta incluzând feedback-ul comunității și măsurile corective luate în cazul unor obstacole întâmpinate în timpul implementării proiectelor. Această raportare trebuie să se facă într-un mod transparent către comunitate și parteneri, evidențiind beneficiile obținute și lecțiile învățate.

Analiza detaliată a situației orașului Solca oferă o imagine comprehensivă a nevoilor, provocărilor și potențialului său. În procesul de elaborare a proiectelor pentru fonduri europene, este crucial să corelăm aceste aspecte cu viziunea de dezvoltare și obiectivele stabilite pentru perioada 2021-2027.

Pentru a ajuta la **creșterea populației din orașul Solca** trebuie dezvoltate obiective de atragere a tinerilor și oprirea migrației. Acestea pot fi susținute prin proiecte care să ofere facilități pentru tineri, cum ar fi locuri de muncă, programe educaționale și locuințe accesibile.

Pentru a **crește sporul natural** proiectele ar trebui să vizeze îmbunătățirea condițiilor de viață pentru familii tinere, oferind sprijin pentru creșterea copiilor, inclusiv facilități de îngrijire a copiilor și programe de susținere a părinților.

În vederea **eliminării sau diminuării diferenței de vârstă dintre bătrâni și tineri** și pentru diminuarea îmbătrânirii populației trebuie dezvoltate facilități culturale, recreative și educaționale pentru toate grupurile de vârstă, cu accent special pe tineri, pentru a contribui la contracararea îmbătrânirii populației.

Proiectele cu temă socială ar trebui să susțină relațiile sănătoase și să ofere resurse pentru consiliere familială. Evenimente culturale și educaționale ar putea consolida legăturile comunitare și astfel **rata divorțurilor** ar fi mai scăzută.

**Fondul funciar** poate fi îmbunătățit prin **valorificarea turistică a terenurilor**, în special a pădurilor, și ar trebui să fie inclusă proiecte pentru promovarea turismului ecologic. Inițiative pentru sprijinirea agriculturii tradiționale ar putea contribui la diversificarea economică.

Continuarea **dezvoltării rezidențiale, promovarea construcției durabile** și facilitarea accesului la locuințe pentru diverse categorii de populație pot fi incluse în proiecte pentru a crește **numărul de locuințe** pentru comunitate.

În ceea ce privește cultura și educație, investițiile în infrastructură culturală, precum și programe de revitalizare a serviciilor culturale și educative, ar putea sprijini creșterea interesului comunității față de aceste domenii care sunt baza oricărei comunități.

Proiectele și măsurile pentru **promovarea turismului local**, inclusiv trasee turistice, evenimente culturale și facilități de cazare, ar putea valorifica potențialul turistic al orașului Solca.

Pentru a **diminua efectele schimbărilor climatice** și probleme de mediu, integrarea de tehnologii verzi, gestionarea durabilă a deșeurilor și extinderea zonelor verzi pot face parte din agenda primăriei, astfel protejându-se mediul care ajută la o viață sănătoasă.

Pentru a dezvolta și **moderniza infrastructura tehnico-edilitară**, proiecte pentru extinderea și modernizarea infrastructurii rutiere, energetice, de apă și canalizare, precum și a transportului în comun, sunt esențiale pentru a crea un oraș modern și dezvoltat.

**Sănătatea** este un factor foarte important pentru a crea o comunitate sănătoasă și fericită, de aceea investiții în infrastructura de sănătate, construirea de cabinete medicale noi, atragerea medicilor tineri prin oferirea de ajutor financiar, prin oferirea de locuințe și digitalizarea serviciilor și programe pentru sprijinirea personalului medical ar trebui incluse în proiecte de dezvoltare.

**Integrarea tehnologiilor SMART și moderne**, cum ar fi stațiile de încărcare pentru vehicule electrice și soluții inteligente pentru gestionarea eficientă a resurselor cum ar fi sisteme de iluminat public inteligent, sisteme de monitorizare a calității aerului, implementarea agriculturii inteligente poate contribui la **modernizarea orașului**.

Implementarea unor soluții pentru gestionarea rapidă a problemelor, digitalizarea serviciilor publice precum și facilitarea accesului la servicii și sprijin social pentru toți locuitorii, poate constitui factori importanți pentru ca cineva să dorească să locuiască în orașul Solca.

### III.4 Surse de finanțare 2021 – 2027

În cadrul ACORDULUI DE PARTENERIAT PENTRU PERIOADA DE PROGRAMARE 2021 – 2027 sunt enumerate obiectivele de politică ale UE:

Obiectivul selectat	Programul	Fondul
Obiectivul de Politică 1 – O Europă mai inteligentă, prin promovarea unei transformări economice inovatoare și inteligente	Programul Creștere Inteligentă, Digitalizare și Instrumente Financiare (PCIDIF)	FEDR
	Programul Sănătate (PS)	FEDR
	Programul Regional București – Ilfov (PR BI)	FEDR
	Programul Regional Nord – Vest (PR NV)	FEDR
	Programul Regional Sud – Est (PR SE)	FEDR
	Programul Regional Sud – Muntenia (PR SM)	FEDR
	Programul Regional Sud – Vest Oltenia (PR SV)	FEDR
	Programul Regional Vest (PR V)	FEDR
	Programul Regional Centru (PR Centru)	FEDR
	Programul Regional Nord – Est (PR NE)	FEDR
Obiectivul de Politică 2 – O Europă mai ecologică, cu emisii scăzute de carbon prin promovarea tranziției către o energie nepoluantă și justă, a investițiilor verzi și albastre, a economiei circulare, a adaptării la schimbările climatice și a prevenirii și gestionării riscurilor	Programul Dezvoltare Durabilă (PDD)	FEDR FC
	Programul Transport (PT)	FEDR FC
	Programul Regional București – Ilfov	FEDR
	Programul Regional Nord – Vest	FEDR
	Programul Regional Sud – Est	FEDR
	Programul Regional Sud – Muntenia	FEDR
	Programul Regional Sud – Vest Oltenia	FEDR
	Programul Regional Vest	FEDR
	Programul Regional Centru	FEDR
Programul Regional Nord – Est	FEDR	

	Programul Acvacultură și Pescuit (PAP)	FEPAM
Obiectivul de Politică 3 – O Europă mai conectată prin dezvoltarea mobilității și a conectivității TIC regionale	Programul Transport	FEDR FC
	Programul Regional București – Ilfov	FEDR
	Programul Regional Nord – Vest	FEDR
	Programul Regional Sud – Est	FEDR
	Programul Regional Sud – Muntenia	FEDR
	Programul Regional Sud – Vest Oltenia	FEDR
	Programul Regional Vest	FEDR
	Programul Regional Centru	FEDR
	Programul Regional Nord-Est	FEDR
Obiectivul de Politică 4 – O Europă mai socială prin implementarea pilonului european al drepturilor sociale	Programul Educație și Ocupare (PEO)	FSE
	Programul Incluziune și Demnitate Socială (PoIDS)	FSE FEDR
	Programul Sănătate	FSE FEDR
	Programul Regional București – Ilfov	FEDR
	Programul Regional Nord – Vest	FEDR
	Programul Regional Sud – Est	FEDR
	Programul Regional Sud – Muntenia	FEDR
	Programul Regional Sud – Vest Oltenia	FEDR
	Programul Regional Vest	FEDR
	Programul Regional Centru	FEDR
	Programul Regional Nord – Est	FEDR
Obiectivul de Politică 5 – O Europă mai aproape de cetățeni prin promovarea dezvoltării durabile și integrate a zonelor urbane, rurale și de coastă și a inițiativelor locale	Programul Regional București – Ilfov	FEDR
	Programul Regional Nord – Vest	FEDR
	Programul Regional Sud – Est	FEDR
	Programul Regional Sud – Muntenia	FEDR
	Programul Regional Sud – Vest Oltenia	FEDR
	Programul Regional Vest	FEDR
	Programul Regional Centru	FEDR
	Programul Regional Nord – Est	FEDR
	Programul Incluziune și Demnitate Socială	FEDR
Programul Acvacultură și Pescuit	FEPAM	

**Obiectivul de Politică 1 – O Europă mai inteligentă, prin promovarea unei transformări economice inovatoare și inteligente**

Sunt avute în vedere acțiuni referitoare la:

Dezvoltarea capacităților de cercetare, dezvoltare și inovare atât în organizațiile de cercetare (institute de cercetare și institute de învățământ superior), cât și în întreprinderi:

- Creșterea capacității organizațiilor CDI românești de a se integra în Spațiul European de Cercetare, creșterea participării românești la programele europene, precum și parteneriate și proiecte de cooperare interregionale și internaționale, aliniate domeniilor RIS3;
- Crearea unui sistem atractiv de inovare în economie, pentru toate tipurile de inovare, prin creșterea gradului de colaborare dintre organizațiile CDI și întreprinderi la nivel național și regional, inclusiv prin investiții în infrastructurile proprii ale organizațiilor de CDI/ întreprinderilor din domenii de specializare inteligentă, pentru a dezvolta nișe de specializare inteligentă la nivel național;
- Îmbunătățirea procesului de transfer tehnologic de la organizațiile de CDI către IMM-uri prin consolidarea capacității CDI, inclusiv a întreprinderilor și promovarea colaborării între Institutele Naționale CDI/ institute de învățământ superior și mediul de afaceri (pentru trecerea de la idee la piață), dar și între întreprinderile mari și IMM-uri, precum și prin crearea/ dezvoltarea structurilor de transfer tehnologic și a serviciilor;
- Continuarea dezvoltării și utilizării de infrastructuri mari CDI, de relevanță la nivel european și global, ca instrumente pentru transfer tehnologic;
- Dezvoltarea oportunităților de afaceri prin utilizarea rezultatelor din cercetare și creșterea numărului de întreprinderi inovatoare, creșterea numărului de cercetători și investiții pentru trecerea de la concept la produs, sprijinirea dezvoltării și utilizării clusterelor cu accent pe exploatarea inovativă și completarea verigilor lipsă din cadrul lanțului de valoare;
- Creșterea succesului și performanței proiectelor prin identificarea mix-ului de intervenții, a necesarului de formare asociat specializărilor inteligente și dezvoltarea capacităților administrative;
- Susținerea implementării mecanismelor de economie circulară în companiile românești. Utilizarea digitalizării, în beneficiul cetățenilor, al companiilor și al guvernelor;
- Creșterea gradului de digitalizare al proceselor, produselor și serviciilor publice prin continuarea digitalizării proceselor și serviciilor publice aferente infrastructurilor critice (cum ar fi fiscalitate, pensii), evenimentelor de viață rămase neacoperite din perioada 2014 – 2020, asigurarea interoperabilității și a securității cibernetice, precum și prin creșterea gradului de digitalizare în domeniile educație, cultură și ocupare;



- Digitalizarea în educație prin creșterea gradului de digitalizare în domeniu atât în ceea ce privește evenimentele de viață aferente, cât și în ceea ce privește utilizarea digitalizării ca instrument pentru învățare și creștere a gradului de cultură;
- Îmbunătățirea procesului guvernamental de luare a deciziilor prin sisteme și soluții informatice complexe prin ameliorarea cadrului de interoperabilitate la nivelul serviciilor publice;
- Digitalizarea administrației și serviciilor publice la nivel local (siguranța publică, servicii și utilități publice, monitorizare energie, mediu, iluminat public, sisteme GIS (Sistem Informațional Geografic) – intervenții de tip SMART – CITY);
- Transformarea digitală a companiilor prin adoptarea tehnologiilor și instrumentelor digitale care conduc noi modele de afaceri, sprijin pentru dezvoltarea Hub – urilor Inovative Digitale (DIH);
- Digitalizarea în învățământul preuniversitar, profesional și tehnic/ dual și universitar prin crearea și dezvoltarea unor platforme digitale, baze de date și biblioteci virtuale pentru studenți, live streaming, etc.

Impulsionarea creșterii și competitivității IMM-urilor:

- Introducerea investițiilor tehnologice (inclusiv tehnologii IT&C, IoT (Internet of Things), automatizare, robotică, inteligență artificială), a investițiilor pentru servicii și echipamente necesare pentru transformarea digitală a IMM-urilor, precum și susținerea la nivel regional a Hub-urilor Inovative Digitale;
  - Suport pentru dezvoltarea și implementarea de noi modele de afaceri pentru IMM-uri, în special pentru internaționalizare, sprijinirea clusterelor, sprijin pentru crearea de noi întreprinderi și trecerea de la stadiul de start – up la cel de scale – up;
  - Stimularea accesului la finanțare al IMM-urilor prin utilizarea Instrumentelor Financiare.
- Intervenții în cercetarea din domeniul medical:
- Acțiuni dedicate cercetării și/ sau utilizării clinice (spre exemplu: producție de plasmă sau derivate, producție de vaccinuri);
  - Cercetare în domeniul bolilor transmisibile/ netransmisibile (spre exemplu: combaterea cancerului);
  - Realizarea unei infrastructuri de cercetare – dezvoltare în domeniul genomicii.

Intervenții pentru digitalizare în domeniul medical:

- Refacere și modernizare sistem informatic (CNAS), observatorul național pentru date în sănătate, soluții digitale în infrastructura din sănătate (spre exemplu: digitizare internă și externă a instituțiilor medicale), uniformizarea fluxurilor informaționale.

**Obiectivul de Politică 2 – O Europă mai ecologică, cu emisii scăzute de carbon prin promovarea tranziției către o energie nepoluantă și justă, a investițiilor verzi și albastre, a economiei circulare, a adaptării la schimbările climatice și a prevenirii și gestionării riscurilor**

Sunt avute în vedere acțiuni referitoare la:

Eficiență energetică:

- Sprijinirea marilor întreprinderi, respectiv a IMM – urilor, în acțiunile de îmbunătățire a eficienței lor energetice, prin proiecte demonstrative și de eficiență energetică în IMM – uri și măsuri de sprijin adiacente și proiecte de eficiență energetică în întreprinderile mari și măsuri de sprijin adiacente;
- Îmbunătățirea eficienței energetice în clădiri publice și rezidențiale, inclusiv prin utilizarea unor surse alternative de energie, precum și consolidarea clădirilor, în funcție de riscurile identificate;
- Îmbunătățirea eficienței energetice în domeniul încălzirii centralizate pe bază de combustibili alternativi/ SACET (Sistemul de alimentare centralizată cu energie termică) de condominiu.

Sisteme și rețele inteligente de energie:

- Promovarea utilizării de echipamente și sisteme inteligente pentru asigurarea calității energiei electrice;
- Implementarea de soluții digitale pentru localizarea/ izolarea defectelor și realimentarea cu energie în mediul rural și urban;
- Digitalizarea stațiilor de transformare și soluții privind controlul rețelei de la distanță;
- Măsuri de creștere a adecvanței SEN prin investiții în soluții de flexibilitate;
- Implementarea de soluții privind stocarea energiei „behind the meter”;

- Construirea și reabilitarea rețelelor de canalizare și construirea/ reabilitarea/ modernizare (treaptă terțiară) a stațiilor de apă și apă uzată;
- Acțiuni integrate de dezvoltare a sistemelor de apă și apă uzată regionale, respectiv:
  - Epurare a apelor uzate care asigură colectarea și epurarea încărcării organice biodegradabile în aglomerări mai mari de 2.000 l.e., inclusiv soluții pentru un management adecvat pentru tratarea nămolurilor rezultate în cadrul procesului de epurare a apelor uzate; sisteme individuale adecvate de tratare a apelor uzate pot fi finanțate, în cadrul proiectelor regionale integrate de apă uzată, ca soluții tehnice aplicate punctual și justificat, la nivelul anumitor aglomerări, ulterior stabilirii și implementării cadrului legal și metodologic de către autoritățile responsabile la nivel național;
  - Construirea și reabilitarea de sisteme de captare și aducțiune, stații de tratare, rețele de transport și distribuire a apei destinate consumului uman în contextul proiectelor integrate de apă și apă uzată;
  - Măsuri necesare pentru eficientizarea proiectelor și sustenabilitatea investițiilor (automatizări, SCADA (Monitorizare, Control și Achiziții de Date/ Supervisory Control and Data Acquisition), GIS, contorizări, măsuri privind implementarea managementului activelor etc.).
- Acțiuni de pregătirea și gestionarea proiectelor de investiții de apă și apă uzată;
- Acțiuni de consolidare a capacității actorilor implicați în sector.

Economia circulară:

- Îmbunătățirea modului de gestionare a deșeurilor municipale în vederea asigurării tranziției spre economia circulară, respectiv:
  - Investiții în extinderea sistemelor de colectare separată atât în ceea ce privește colectarea din poartă în poartă a deșeurilor reciclabile și a biodeșeurilor, dar și colectarea deșeurilor textile și deșeurilor periculoase menajere (echipamente mobile de colectare, mașini pentru colectarea separată, infrastructura suport pentru colectarea, transportul deșeurilor și stocarea temporară, inclusiv centre de colectare prin aport voluntar);

- Investiții privind valorificarea materială a deșeurilor (stații de sortare, stații de compostare și instalații de digestie anaerobă);
- Investiții privind instalații de tratare a deșeurilor reziduale, inclusiv îmbunătățirea instalațiilor TMB (tratare mecano – biologică) existente.
- Investiții individuale suplimentare pentru închiderea depozitelor de deșeuri neconforme;
- Întărirea capacității instituționale a actorilor din sector (MMAP – Ministerul Mediului Apelor și Pădurilor), ANPM – Agenția Națională pentru Protecția Mediului), UAT, ADI – uri – Asociațiile de Dezvoltare Intercomunitară, ANRSC – Autoritatea Națională de Reglementare pentru Serviciile Comunitare) în vederea accelerării tranziției spre economia circulară.

#### Biodiversitate:

- Îmbunătățirea accesului administratorilor/ custozilor siturilor Natura 2000 la servicii de asistență tehnică specializată pentru elaborarea sau revizuirea planurilor de management a siturilor Natura 2000/ planuri de acțiune pentru specii, pentru toate tipurile de habitate (inclusiv cele din mediul marin), prioritate la finanțare având planurile de management ale siturilor aflate în arealul proiectelor de infrastructură;
- Menținerea/ îmbunătățirea stării de conservare a speciilor și habitatelor prin măsuri de conservare specifice prevăzute în planurile de management ale siturilor Natura 2000, planuri de acțiune pentru specii, și după caz a ecosistemelor degradate și a serviciilor furnizate în afara ariilor naturale protejate;
- Facilitarea accesului autorităților și entităților cu rol în managementul biodiversității la servicii de asistență tehnică, cercetare și echipamente pentru îmbunătățirea nivelului de cunoaștere a biodiversității și a ecosistemelor (spre exemplu: realizarea de studii științifice) și consolidarea capacității de management a rețelei Natura 2000 și a altor arii naturale protejate de interes național;
- Dotarea Rețelei Naționale de Monitorizare a Calității Aerului cu echipamente noi, prin înlocuirea sau up – datarea echipamentelor existente de măsurare a poluanților, uzate din punct de vedere moral și tehnic, astfel încât să se continue conformarea cu cerințele de asigurare și controlul calității datelor și de raportare a RO la CE, conform prevederilor directivelor europene.

#### Managementul riscurilor:

- Amenajarea complexă a bazinelor hidrografice prin utilizarea infrastructurii verzi sau prin adaptarea, construirea ori reabilitarea infrastructurii existente de gospodărire a apelor și îmbunătățiri funciare adaptate la noile practici UE, inclusiv cele privind asigurarea conectivității laterale și/ sau transversale a râului;
- Dezvoltarea infrastructurii de monitorizare, avertizare și alarmare a fenomenelor hidro – meteorologice severe (inundații și secetă) pentru evaluarea și gestionarea durabilă a resurselor naturale, inclusiv activități în scopul conștientizării publice;
- Consolidarea capacității administrative pentru asigurarea implementării directivelor europene în domeniu;
- Continuarea măsurilor de limitare a efectelor negative ale eroziunii costiere;
- Sprijinirea măsurilor pentru sistemul de gestionare a riscurilor, inclusiv creșterea rezilienței la nivel național și adaptarea continuă la realitatea operațională.

#### Situri contaminate:

- Sprijinirea procesului de inventariere și investigare preliminară și detaliată a siturilor potențial contaminate (în principal prin dezvoltarea unei baze de date și a unei platforme GIS care să permită actualizarea permanentă);
- Remedierea siturilor contaminate orfane aflate în proprietatea autorităților publice sau puse la dispoziția acestora de către proprietar, asigurarea calității factorilor de mediu, în vederea protejării sănătății umane și mediului, inclusiv monitorizare post remediere a acestora.

#### Regenerare urbană:

- Regenerarea spațiilor urbane degradate prin investiții în infrastructura verde în zonele urbane și/ sau reconversia funcțională a acestora.

#### Mobilitate urbană:

- Dezvoltarea infrastructurii urbane curate (infrastructura de transport, ciclism, material rulant, combustibili alternativi);
- Dezvoltarea unor culoare de mobilitate;
- Realizarea infrastructurilor specifice pentru combustibili alternativi;

- Dezvoltarea și modernizarea rețelei de transport public de metrou în regiunea București-Ilfov;
- Dezvoltarea transportului metropolitan precum și îmbunătățirea calității serviciilor pe calea ferată prin asigurarea unor mijloace de transport ecologice pentru transportul călătorilor, precum și infrastructură pentru transportul public, sisteme inteligente de transport pentru transport public, ciclism și infrastructură de transport pietonal, dezvoltarea și optimizarea sistemelor de transport public, inclusiv: modernizarea, extinderea liniilor de tramvai, achiziționare, modernizare material rulant (tramvaie), achiziționare troleibuze, autobuze, modernizare, echipare depou, e-ticketing.

Pescuit și acvacultură:

- Sprijinirea activităților de pescuit durabile din punct de vedere economic, social și al mediului;
- Promovarea activităților sustenabile de acvacultură;
- Promovarea marketingului, calității și valorii adăugate a produselor din pescuit și din acvacultură, precum și procesarea acestor produse.

### **Obiectivul de Politică 3 - O Europă mai conectată prin creșterea mobilității și conectivitatea TIC regională**

Sunt avute în vedere acțiuni referitoare la:

- Creșterea accesibilității regiunilor și populației prin construcția/ modernizarea rețelei rutiere și feroviare, la standarde europene, în special la nivelul rețelei TEN – T;
- Finalizarea tronsoanelor rutiere inițiate anterior și continuarea investițiilor în dezvoltarea rețelei TEN – T centrale și globale pentru asigurarea accesibilității la piețele internaționale;
- Reabilitarea și modernizarea drumurilor naționale care asigură conectivitatea zonelor cu o accesibilitate redusă;
- Realizarea de legături rutiere secundare reabilite și nou construite către rețeaua rutieră și nodurile TEN – T (drumuri județene inclusiv de tip descărcări autostradă);
- Îmbunătățirea sistemului de management al infrastructurii rutiere și a condițiilor de siguranță;

- Finalizarea investițiilor inițiate pe tronsoanele feroviare care asigură conectivitatea cu piețele internaționale, în coordonare cu proiectele propuse spre finanțare în CEF (Connecting Europe Facility), îmbunătățirea condițiilor de management și control al traficului feroviar; implementarea unui mixt de măsuri de reformă și optimizare a serviciilor;
- Creșterea atractivității transportului naval prin îmbunătățirea condițiilor de navigație, prin investiții în infrastructura portuară și prin investiții în căi navigabile;
- Creșterea atractivității transportului intermodal pentru atragerea unui volum crescut de mărfuri manipulat în terminale intermodale (inclusiv în porturi).

#### **Obiectivul de Politică 4 – O Europă mai socială prin implementarea Pilonului european al drepturilor sociale**

Sunt avute în vedere acțiuni referitoare la:

Educație:

- Investiții pentru îmbunătățirea accesibilității, calității și caracterului abordabil, din punctul de vedere al costurilor, al educației și îngrijirii copiilor preșcolari, inclusiv al infrastructurii aferente;
- Investiții pentru a preveni abandonul școlar timpuriu, prin introducerea unei abordări centrate pe elev, pentru copiii expuși acestui risc, a unor programe „A doua șansă”, flexibile, dar și a unor servicii relevante de consiliere și orientare profesională, concomitent cu îmbunătățirea competențelor cadrelor didactice, astfel încât să poată să acorde atenția necesară copiilor din grupurile vulnerabile/ dezavantajate;
- Investiții pentru a ameliora calitatea educației și formării profesionale, astfel încât să se adapteze evoluțiilor înregistrate pe piața forței de muncă, inclusiv formările necesare și furnizarea de echipamente specifice;
- Investiții pentru a sprijini dezvoltarea unor metode și tehnici de predare inovatoare și eficiente.

Infrastructura educațională:

- Îmbunătățirea accesului la educație prin construire/ reabilitare/ modernizare/ dotare pentru toate tipurile de instituții de educație (preșcolar, învățământ primar, secundar, terțiar, centre de educație și formare profesională/ învățământ dual, etc.).

Acces pe piața muncii:

- Integrarea tinerilor pe piața muncii;
- Asigurarea accesului la ocupare pentru categoriile vulnerabile, inclusiv creșterea ocupării femeilor;
- Dezvoltarea culturii antreprenoriale, sprijinirea antreprenoriatului și a economiei sociale;
- Dezvoltarea mecanismelor de anticipare a competențelor și de monitorizare a politicilor active de ocupare;
- Dezvoltarea dialogului social și implicarea partenerilor sociali în implementarea politicilor de ocupare, inclusiv prin creșterea capacității acestora;
- Asigurarea unui mediu de lucru sigur și sănătos și promovarea îmbătrânirii active;
- Creșterea participării la învățare pe parcursul întregii vieți pentru asigurarea tranzițiilor pe piața muncii și a mobilității profesionale a angajaților.

Sănătate:

- Investiții pentru construirea spitalelor regionale și infrastructuri spitalicești noi cu impact teritorial, inclusiv: implementarea planului de tranziție, acțiuni de instituționalizare/ bugetare a spitalelor regionale, acțiuni de operaționalizare a spitalelor regionale, elaborarea și implementarea planului de formare a personalului;
- Dotarea și/ sau modernizarea infrastructurii: cabinetelor medicilor de familie, a centrelor/ compartimentelor unde se furnizează servicii de asistență medicală comunitară, în care se furnizează servicii de asistență medicală școlară, inclusiv servicii de asistență stomatologică;
- Dotarea/ extinderea/ modernizarea/ reabilitarea infrastructurii publice: a unităților sanitare/ altor structuri publice care desfășoară activități medicale de tip ambulatoriu, a centrelor regionale de screening (spre exemplu: cancer mamar, cancer colorectal, cancer col uterin etc.);



- Dezvoltarea de instrumente de suport care să faciliteze creșterea accesibilității și eficacității serviciilor de asistență medicală primară și integrarea cu serviciile de asistență medicală comunitară;
- Servicii de reabilitare, paliativă și îngrijiri pe termen lung adaptate fenomenului demografic de îmbătrânire a populației și profilului epidemiologic al morbidității;
- Investiții în infrastructură și servicii care vizează: unitățile sanitare dedicate serviciilor esențiale pentru afecțiuni complexe; structurile sanitare care au atribuții în prevenirea, controlul, diagnosticul și supravegherea bolilor transmisibile, inclusiv în epidemii, pandemii, controlul și supravegherea infecțiilor asociate actului medical și a celor implicate în sănătatea publică;
- Sistemul național de transfuzii, inclusiv a infrastructurii de testare a sângelui și/ sau procesare a plasmei;
- Implementarea de programe de screening populațional/ diagnosticare și tratament al stadiilor incipiente în special pentru persoane aparținând grupurilor vulnerabile;
- Măsuri privind diagnosticarea precoce și/ sau tratament, precum și creșterea capacității de îngrijire medicală a pacientului critic prenatal/ neonatal/ postneonatal;
- Măsuri destinate controlului infecțiilor asociate actului medical;
- Măsuri destinate creșterii eficacității serviciilor de laborator;
- Sprijinirea incluziunii și promovarea dreptului la demnitate socială;
- Acoperirea nevoii de servicii sociale primare în mediul rural (rețele de asistenți sociali, servicii sociale pentru îngrijirea persoanelor vârstnice, rețea de asistență medicală comunitară);
- Extinderea rețelei de servicii de îngrijire de zi (inclusiv servicii de recuperare și respiro pentru copiii cu dizabilități) pentru copiii aflați în risc de separare de familii și pentru persoanele adulte cu dizabilități;
- Creșterea capacității serviciilor de îngrijire a persoanelor vârstnice la domiciliu pentru mediul urban, centrelor de găzduire și de integrare pentru migranți, serviciilor pentru victimele violenței domestice și ale traficului de persoane;
- Dezvoltarea unei rețele de suport pentru persoanele vârstnice izolate/ fără susținători legali și dezvoltarea de programe de voluntariat la nivel local;

- Sprijinirea autorităților locale pentru clarificarea situației juridice a așezărilor informale, pentru diagnoza socială în cadrul comunității și pentru nevoia de locuire în cazul calamităților și pentru punerea în aplicare a Strategiilor Dezvoltare Locală plasată sub Responsabilitatea Comunității (DLRC);
- Dezvoltarea rețelei de servicii pentru persoanele cu adicții și persoanele fără adăpost, pentru sprijinirea persoanelor post – detenție, de suport pentru încadrarea persoanelor cu dizabilități, de servicii mobile, de recuperare, pentru persoanele cu dizabilități;
- Crearea serviciilor de suport pentru asistarea deciziei pentru persoanele cu capacitate restrânsă de exercițiu;
- Sprijinirea persoanelor cu dizabilități în accesarea echipamentelor și tehnologiilor asistive, a familiilor monoparentale, a participării copiilor școlari în tabere de creație/ sportive;
- Consilierea și orientarea tinerilor în proces de dezinstituționalizare și a copiilor cu probleme legate de comportament;
- Asigurarea de ajutor material sub formă de alimente, produse de igienă, pachet pentru copil și masă caldă pentru persoanele dezavantajate;
- Creșterea calității serviciilor sociale prin asigurarea specializării/ perfecționării specialiștilor din domeniul social;
- Dezvoltarea infrastructurii de locuințe sociale în mediul urban;
- Dezvoltarea infrastructurii de servicii de recuperare pentru veterani;
- Dezvoltarea infrastructurii specifice pentru protejarea memoriei victimelor Holocaustului și promovarea nondiscriminării.

**Obiectivul de Politică 5 – O Europă mai aproape de cetățeni prin promovarea dezvoltării durabile și integrate a zonelor urbane, rurale și de coastă și a inițiativelor locale**

Sunt avute în vedere acțiuni referitoare la:

- Crearea de noi întreprinderi, inclusiv prin incubatoare de afaceri și servicii de consultanță care vor crește nivelul antreprenoriatului local și vor contribui la diversificarea economică regională. Se are în vedere și creșterea numărului de angajați care urmează instruire în abilități tehnice manageriale și antreprenoriale și creșterea numărului de întreprinderi care investesc în aceste abilități;

- Dezvoltarea mediului de cercetare și inovare, de promovare a transferului de tehnologii avansate și sprijinirea cooperării dintre industrie și cercetători;
- Diversificare și reconversie economică prin investiții productive în IMM-uri și în alte întreprinderi, inclusiv în întreprinderile nou înființate. Aceste investiții vor crește productivitatea și rata de supraviețuire a întreprinderilor și vor facilita accesul IMM-urilor pe piețele externe;
- Creșterea digitalizării și a competențelor digitale avansate în administrația publică și întreprinderi prin acțiuni menite să reducă sarcina administrativă pentru cetățeni și mediul de afaceri și să crească gradul de digitalizare a întreprinderilor și deschiderea acestora către comerțul electronic;
- Dezvoltarea de tehnologii și infrastructuri pentru o energie curată la prețuri accesibile;
- Reducerea emisiilor de gaze cu efect de seră, eficienței energetice și producerea și utilizarea energiei din surse regenerabile pentru IMM-uri și întreprinderi mari. Aceste investiții sunt esențiale pentru tranziția către neutralitatea climatică și asigură stabilitatea economică a teritoriilor și menținerea sau creșterea numărului locurilor de muncă;
- Regenerarea și decontaminarea siturilor pentru a atenua impactul asupra mediului și asupra populației;
- Restaurarea și reconversia terenurilor poluate industrial care să contribuie la economia locală prin pregătirea terenurilor (în special cele aflate în proximitatea rețelelor de utilități) pentru a fi incluse în oferta de terenuri disponibile pentru potențiale investiții;
- Îmbunătățirea modului de gestionare a deșeurilor în vederea asigurării tranziției spre economia circulară, prin colectare separată, investiții privind valorificarea materială a deșeurilor sau investiții privind instalații de tratare a deșeurilor colectate în amestec;
- Perfecționarea și recalificarea lucrătorilor;
- Asistență acordată persoanelor aflate în căutarea unui loc de muncă;
- Incluziunea activă a persoanelor aflate în căutarea unui loc de muncă.

### **III.5 Smart City**

Există o serie de definiții a ceea ce face un oraș „inteligent”, de exemplu, IBM (International Business Machines) definește un oraș inteligent ca fiind „unul care utilizează în mod optim toate

informațiile interconectate disponibile astăzi pentru a înțelege și controla mai bine operațiunile sale și pentru a optimiza utilizarea resurse.”

Cu toate acestea, pe scurt, un oraș inteligent folosește un cadru de tehnologii informaționale și comunicaționale pentru a crea, implementa și promova practici de dezvoltare pentru a aborda provocările urbane și pentru a crea o infrastructură unită, sustenabilă și abilitată tehnologic.

### **Tehnologiile Smart City**

Orașele inteligente folosesc o varietate de software, interfețe de utilizator și rețele de comunicații alături de Internet of Things (IoT) pentru a oferi publicului soluții conectate. Dintre acestea, IoT este cel mai important. IoT este o rețea de dispozitive conectate care comunică și schimbă date. Aceasta poate include orice, de la vehicule la aparate electrocasnice și senzori de pe stradă. Datele colectate de pe aceste dispozitive sunt stocate în cloud sau pe servere pentru a permite îmbunătățirea eficienței atât în sectorul public, cât și în cel privat și pentru a oferi beneficii economice și îmbunătățiri vieții cetățenilor.

Multe dintre dispozitivele IoT folosesc edge computing, care asigură că numai cele mai relevante și importante date sunt livrate prin rețeaua de comunicații. În plus, este implementat un sistem de securitate pentru a proteja, monitoriza și controla transmiterea datelor din rețeaua orașului inteligent și pentru a preveni accesul neautorizat la rețeaua IoT a platformei de date a orașului.

### **Caracteristicile Smart City**

Combinând automatizarea, învățarea automată și IoT permite adoptarea tehnologiilor orașelor inteligente pentru o varietate de aplicații. De exemplu, parcare inteligentă poate ajuta șoferii să găsească un loc de parcare și, de asemenea, să permită plata digitală.

Un alt exemplu ar fi managementul inteligent al traficului pentru a monitoriza fluxurile de trafic și pentru a optimiza semafoarele pentru a reduce aglomerația, în timp ce serviciile de partajare pot fi gestionate și de o infrastructură a orașului inteligent.

Caracteristicile orașului inteligent pot include, de asemenea, conservarea energiei și eficiența mediului, cum ar fi luminile stradale care se estompează atunci când drumurile sunt goale. Astfel

de tehnologii de rețea inteligentă pot îmbunătăți totul, de la operațiuni la întreținere și planificare până la sursele de energie.

Inițiativele de orașe inteligente pot fi, de asemenea, folosite pentru a combate schimbările climatice și poluarea aerului, precum și gestionarea deșeurilor și igienizarea prin colectarea deșeurilor, coșurile de gunoi și sistemele de management al flotei activate pe internet.

Pe lângă servicii, orașele inteligente permit furnizarea de măsuri de siguranță, cum ar fi monitorizarea zonelor cu criminalitate ridicată sau utilizarea senzorilor pentru a permite o avertizare timpurie pentru incidente precum inundații, alunecări de teren, uragane sau secete.

Clădirile inteligente pot oferi, de asemenea, managementul spațiului în timp real sau monitorizarea sănătății structurale și feedback pentru a determina când sunt necesare reparații. De asemenea, cetățenii pot accesa acest sistem pentru a notifica oficialii cu privire la orice probleme, cum ar fi gropile, în timp ce senzorii pot monitoriza și problemele de infrastructură, cum ar fi scurgerile în conductele de apă.

În plus, tehnologia orașului inteligent poate îmbunătăți eficiența producției, agriculturii urbane, utilizarea energiei și multe altele.

Orașele inteligente pot conecta toate tipurile de servicii pentru a oferi soluții comune pentru cetățeni.

### **Istoria Smart City**

Conceptul de orașe inteligente a început încă din anii 1960 și 1970, când biroul de analiză comunitară din SUA a început să folosească baze de date, fotografiile aeriene și analize de cluster pentru a colecta date, a direcționa resurse și a emite rapoarte pentru a direcționa serviciile, a atenua dezastrele și a reduce sărăcia. Acest lucru a dus la crearea primei generații de orașe inteligente.

Prima generație de oraș inteligent a fost oferită de furnizorii de tehnologie pentru a înțelege implicațiile tehnologiei asupra vieții de zi cu zi. Acest lucru a condus la a doua generație de oraș inteligent, care a analizat modul în care tehnologiile inteligente și alte inovații ar putea crea soluții municipale unite. A treia generație de oraș inteligent a luat controlul furnizorilor de tehnologie și liderilor orașului, creând în schimb un model care a implicat publicul și a permis incluziunea socială și implicarea comunității.

Acest model de a treia generație a fost adoptat de Viena, care a creat un parteneriat cu compania locală Wien Energy, permițând cetățenilor să investească în centrale solare locale, precum și să lucreze cu publicul pentru a rezolva problemele legate de egalitatea de gen și de locuințe la prețuri accesibile. O astfel de adopție a continuat în întreaga lume, inclusiv în Vancouver, unde 30.000 de cetățeni au co-creat Planul de acțiune Vancouver Greenest City 2020.

### **Cum funcționează Smart City**

Orașele inteligente urmează patru pași pentru a îmbunătăți calitatea vieții și pentru a permite creșterea economică printr-o rețea de dispozitive IoT conectate și alte tehnologii. Acești pași sunt după cum urmează:

1. Colectare – Senzorii inteligenți adună date în timp real;
2. Analiză – Datele sunt analizate pentru a obține informații despre funcționarea serviciilor și operațiunilor orașului;
3. Comunicare – Rezultatele analizei datelor sunt comunicate factorilor de decizie;
4. Acțiune – Se iau măsuri pentru îmbunătățirea operațiunilor, gestionarea activelor și îmbunătățirea calității vieții orașului pentru rezidenți;

Cadrul TIC reunește date în timp real de la activele, obiectele și mașinile conectate pentru a îmbunătăți procesul decizional. Cu toate acestea, în plus, cetățenii sunt capabili să se implice și să interacționeze cu ecosistemele orașelor inteligente prin intermediul dispozitivelor mobile și al vehiculelor și clădirilor conectate. Prin împerecherea dispozitivelor cu datele și cu infrastructura orașului, este posibilă reducerea costurilor, îmbunătățirea durabilității și eficientizarea factorilor precum distribuția energiei și colectarea deșeurilor, precum și reducerea congestiei traficului și îmbunătățirea calității aerului.

### **De ce Smart City este important**

54% din populația lumii trăiește în orașe și se preconizează că aceasta va crește la 66% până în anul 2050, adăugând încă 2,5 miliarde de oameni la populația urbană în următoarele trei decenii. Odată cu această creștere a populației așteptată, apare necesitatea de a gestiona durabilitatea de mediu, socială și economică a resurselor.

Orașele inteligente le permit cetățenilor și autorităților guvernamentale locale să lucreze împreună pentru a lansa inițiative și pentru a utiliza tehnologii inteligente pentru a gestiona activele și resursele în mediul urban în creștere.

### **De ce avem nevoie de Smart City**

Un oraș inteligent ar trebui să ofere un mediu urban care oferă o înaltă calitate a vieții rezidenților, generând totodată creștere economică. Aceasta înseamnă furnizarea unei suite de servicii combinate cetățenilor cu costuri reduse de infrastructură.

Acest lucru devine din ce în ce mai important în lumina viitoarei creșteri a populației în zonele urbane, unde va fi necesară o utilizare mai eficientă a infrastructurii și a activelor. Serviciile și aplicațiile Smart City vor permite aceste îmbunătățiri, ceea ce va duce la o calitate mai ridicată a vieții pentru cetățeni.

Îmbunătățirile orașelor inteligente oferă, de asemenea, valoare nouă din infrastructura existentă, creând în același timp noi fluxuri de venituri și eficiență operațională pentru a ajuta la economisirea de bani atât pentru guverne, cât și pentru cetățeni.

### **Este Smart City sustenabil?**

Sustenabilitatea este un aspect important al orașelor inteligente, deoarece acestea încearcă să îmbunătățească eficiența în zonele urbane și să îmbunătățească bunăstarea cetățenilor. Orașele oferă multe avantaje de mediu, cum ar fi amprente geografice mai mici, dar au și unele impacturi negative, inclusiv utilizarea combustibililor fosili pentru a le alimenta. Cu toate acestea, tehnologiile inteligente ar putea ajuta la atenuarea acestor efecte negative, cum ar fi prin implementarea unui sistem de transport electric pentru reducerea emisiilor. Vehiculele electrice ar putea ajuta, de asemenea, la reglarea frecvenței rețelei electrice atunci când nu sunt utilizate.

Astfel de opțiuni de transport durabil ar trebui să înregistreze, de asemenea, o reducere a numărului de mașini în zonele urbane, deoarece vehiculele autonome ar trebui să reducă nevoia de deținere a mașinilor în rândul populației.

Crearea unor astfel de soluții durabile ar putea aduce beneficii pentru mediu și pentru societate.

### **Provocările Smart City**

Pentru toate beneficiile oferite de orașele inteligente, există și provocări de depășit. Acestea includ oficiali guvernamentali care permit participarea pe scară largă a cetățenilor. De asemenea, este nevoie ca sectoarele privat și public să se alinieze cu rezidenții, astfel încât toată lumea să poată contribui pozitiv la comunitate.

Proiectele de orașe inteligente trebuie să fie transparente și disponibile pentru cetățeni printr-un portal de date deschise sau o aplicație mobilă. Acest lucru permite rezidenților să se implice cu datele și să îndeplinească sarcini personale, cum ar fi plata facturilor, găsirea de opțiuni eficiente de transport și evaluarea consumului de energie în casă.

Toate acestea necesită un sistem solid și sigur de colectare și stocare a datelor pentru a preveni piratarea sau utilizarea greșită. De asemenea, datele despre orașele inteligente trebuie să fie anonimizate pentru a preveni problemele de confidențialitate.

Cea mai mare provocare este probabil cea a conectivității, cu mii sau chiar milioane de dispozitive IoT care trebuie să se conecteze și să lucreze la unison. Acest lucru va permite unirea serviciilor și îmbunătățirile continue pe măsură ce cererea crește.

Pe lângă tehnologie, orașele inteligente trebuie să țină cont și de factorii sociali care oferă o țesătură culturală care este atractivă pentru rezidenți și oferă un sentiment de loc. Acest lucru este deosebit de important pentru acele orașe care sunt create de la zero și trebuie să atragă rezidenți.

### **Este Smart City sigur?**

Orașele inteligente oferă o mulțime de beneficii pentru îmbunătățirea siguranței cetățenilor, cum ar fi sistemele de supraveghere conectate, drumurile inteligente și monitorizarea siguranței publice, dar cum rămâne cu protejarea orașelor inteligente în sine?

Este necesar să ne asigurăm că orașele inteligente sunt protejate de atacurile cibernetice, hacking și furtul de date, asigurându-ne totodată că datele raportate sunt exacte.

Pentru a gestiona securitatea orașelor inteligente, este necesar să se implementeze măsuri precum seifuri de date fizice, soluții de gestionare rezistentă a autentificării și ID. Cetățenii trebuie să aibă încredere în securitatea orașelor inteligente, ceea ce înseamnă că guvernul, întreprinderile din sectorul privat, dezvoltatorii de software, producătorii de dispozitive, furnizorii de energie și managerii de servicii de rețea trebuie să lucreze împreună pentru a oferi soluții integrate cu



obiective de securitate de bază. Aceste obiective de securitate de bază pot fi defalcate după cum urmează:

1. Disponibilitate – Datele trebuie să fie disponibile în timp real cu acces fiabil pentru a se asigura că își îndeplinește funcția de monitorizare a diferitelor părți ale infrastructurii orașului inteligent;
2. Integritate – Datele nu trebuie doar să fie ușor disponibile, dar trebuie să fie și exacte. Aceasta înseamnă, de asemenea, protejarea împotriva manipulării din exterior;
3. Confidențialitate – Datele sensibile trebuie păstrate confidențiale și protejate împotriva accesului neautorizat. Aceasta poate însemna utilizarea de firewall-uri sau anonimizarea datelor;
4. Responsabilitate – Utilizatorii sistemului trebuie să fie responsabili pentru acțiunile lor și interacțiunea cu sistemele de date sensibile. Jurnalul utilizatorilor ar trebui să înregistreze cine accesează informațiile pentru a asigura responsabilitatea în cazul în care există probleme.

Legislația este deja pusă în aplicare în diferite țări, cum ar fi actul de îmbunătățire a securității cibernetice IoT din Statele Unite, pentru a ajuta la determinarea și stabilirea cerințelor minime de securitate pentru dispozitivele conectate din orașele inteligente.

### **Exemple**

Orașele din întreaga lume se află în diferite etape de dezvoltare și implementare a tehnologiei inteligente. Cu toate acestea, există mai mulți care sunt în fața curbei, conducând calea spre crearea de orașe complet inteligente.

Orașul Singapore este considerat a fi unul dintre pionieri în cursa pentru crearea unor orașe complet inteligente, cu camere IoT care monitorizează curățenia spațiilor publice, densitatea mulțimilor și mișcarea vehiculelor înmatriculate. Singapore are, de asemenea, sisteme de monitorizare a consumului de energie, gestionarea deșeurilor și utilizarea apei în timp real. În plus, există testarea vehiculelor autonome și un sistem de monitorizare pentru a asigura sănătatea și bunăstarea cetățenilor în vârstă.

În altă parte, Kansas City a introdus lumini stradale inteligente, chioșcuri interactive și peste 50 de blocuri de Wi-Fi gratuit. Detaliile spațiului de parcare, măsurarea fluxului de trafic și

hotpot-urile pietonale sunt, de asemenea, disponibile pentru rezidenți prin intermediul aplicației de vizualizare a datelor a orașului.

San Diego, între timp, a instalat 3.200 de senzori inteligenți pentru a optimiza fluxul de trafic și parcare, precum și pentru a spori siguranța publică și conștientizarea mediului. Vehiculele electrice sunt susținute de stații de încărcare solare-electrice și camerele conectate monitorizează problemele de trafic și criminalitatea.

Sisteme de monitorizare a traficului sunt, de asemenea, în vigoare în Dubai, care are soluții de telemedicină și asistență medicală inteligentă, precum și clădiri inteligente, utilități, opțiuni de educație și turism.

Barcelona are, de asemenea, sisteme de transport inteligente cu stații de autobuz care oferă Wi-Fi gratuit și porturi de încărcare USB, împreună cu un program de partajare a bicicletelor și o aplicație de parcare inteligentă, care include opțiuni de plată online. Temperatura, poluarea și zgomotul sunt, de asemenea, măsurate cu ajutorul senzorilor care acoperă și umiditatea și precipitațiile.

### **III.6 Concluzii**

Orașul Solca trebuie să urmeze un proces accelerat de dezvoltare. Pentru materializarea acestui fapt se vor utiliza resursele de care orașul Solca dispune sau pe care le poate atrage în contextul socio-economic actual și ca urmare a oportunității de absorbție a fondurilor nerambursabile. Antrenarea resurselor în circuitul economic se va face în măsura fezabilității realizării proiectelor propuse. Dezvoltarea, privită ca fenomen de extindere cantitativă, calitativă și structurală a unei economii, a fost gândită integrat plecând de la nevoile primare ale populației – infrastructură tehnico – edilitară și acces la servicii de bază.

Potențialul dezvoltării unui teritoriu este în strânsă corelare cu forța de atracție a populației. Cu cât numărul total de locuitori dintr-un teritoriu va fi mai mare, cu atât potențialul de dezvoltare a teritoriului respectiv va crește. Planificarea direcțiilor de acțiune se face ținându-se cont de o serie de priorități tematice fiecare dintre acestea având în centru omul, respectiv cetățeanul orașului Solca. Astfel, prin integrarea disponibilităților se evidențiază principalele puncte la nivelul cărora sunt necesare intervenții: infrastructura culturală, infrastructura de educație, mediul de afaceri, protecția mediului înconjurător, infrastructura tehnico – edilitară, infrastructura de sănătate, facilități de digitalizare și inovare, facilități de petrecere a timpului

liber și coeziune socială. Toate prioritățile tematice au un grad ridicat de importanță iar dezvoltarea integrată a orașului Solca presupune abordarea imediată a tuturor. Luând în calcul lipsa resurselor demararea acțiunilor se va face etapizat, în funcție de resursele disponibile și oportunitățile care apar. Dezvoltarea unui teritoriu nu presupune doar modernizarea/ extinderea construcțiilor, dezvoltarea presupune în egală măsură și facilitarea accesului populației la aceste infrastructuri. Situația actuală a orașului Solca impune necesitatea demarării unor acțiuni distincte de reabilitare/ modernizare/ extindere a infrastructurii tehnico – edilitare. În aceeași măsură sunt necesare intervenții de reabilitare/ modernizare/ extindere a infrastructurilor de educație și sănătate. Plecând de la asigurarea unei infrastructuri de bază adaptată standardelor europene este necesară abordarea investițiilor ce țin de dezvoltarea resursei umane și de protecția mediului înconjurător. Este necesară o abordare integrată a proiectelor pentru asigurarea unui management eficient și o utilizare optimă a resurselor. Orașul Solca trebuie să devină un oraș al familiei. Orașul Solca trebuie să devină un spațiu în care tinerii își vor dori să rămână și să se dezvolte, un oraș în care să li se oferă locuitorilor spații de agrement în vederea petrecerii timpului liber în mod plăcut. Acest deziderat presupune asigurarea unei infrastructuri de bază și facilitarea accesului la servicii publice de calitate. Având în vedere faptul că de cele mai multe ori tinerii aleg să părăsească teritoriul natal din nevoia găsirii unui loc de muncă specializat, primul pas necesar a fi făcut este reprezentat de susținerea activităților economice și crearea de noi oportunități pentru antreprenori. Îndelunga istorie a orașului Solca și potențialul cultural pe care acesta îl deține trebuie să se materializeze în acțiuni concrete de promovare a obiectivelor culturale locale.

Obiectivele propuse sunt concrete și adaptate nevoilor de dezvoltare a orașului Solca. Îndeplinirea acestor obiective este o funcție de interesul pus în misiunea dezvoltării orașului Solca, atât de administrația locală, de societatea civilă cât și de alte autorități cu impact asupra orașului Solca.

Crearea de sisteme inteligente conectate pentru zona Solca oferă o mulțime de beneficii cetățenilor, nu numai pentru a îmbunătăți calitatea vieții, ci și pentru a asigura durabilitatea și cea mai bună utilizare posibilă a resurselor.

Aceste soluții depind de o abordare unificată din partea guvernului, precum și a sectorului privat și a rezidenților înșiși. Cu sprijinul și infrastructura corectă, totuși, orașele inteligente pot

folosi progrese precum Internet of Things (IoT) pentru a îmbunătăți viața rezidenților și pentru a crea soluții de viață unite pentru cetățenii urbani.

## **CAPITOLUL IV. PROCESUL DE CONSULTARE ȘI IMPLICARE A FACTORILOR INTERESAȚI**

### **IV.1 Cercetarea sociologică și consultări tematice**

Strategia de Dezvoltare Teritorială a orașului Solca a fost realizată de firma de consultanță YXS AVALANA cu ajutorul personalului administrativ din cadrul Primăriei orașului Solca. Procesul de realizare a strategiei a reprezentat o concentrare a eforturilor membrilor Primăriei orașului Solca și a reprezentanților principalelor instituții publice și private din orașul Solca. Implementarea SDT se va realiza în strânsa colaborare dintre Primăria orașului Solca și reprezentanții instituțiilor beneficiare a proiectelor propuse.

Au fost organizate întâlniri cu mediul de afaceri, atât actori privați, cât și publici din Solca. Au fost discuții cu personalități cheie din oraș, inclusiv reprezentanții ai mediului de afaceri, ai mediului academic, ONG-uri, lideri de la nivelul religios, cultural și politic, dar și localnici pentru a asigura o reprezentare cuprinzătoare a diverselor perspective din comunitate.

Elaborarea planului de acțiune pentru dezvoltarea orașului Solca pleacă de la nevoile reale ale comunității. Astfel, din cadrul anchetei sociologice realizate au reieșit principale necesități și așteptările populației orașului Solca.

Informarea și consultarea publică s-a realizat prin publicarea de comunicate pe site-ul Primăriei orașului Solca și pe pagina de Facebook, organizarea de dezbateri publice, anchete sociale și lansare de chestionare în mediul online.

Strategia de Dezvoltare Teritorială a fost realizată pe parcursul anului 2022, cu modificări în anul 2023, pentru a puncta obiectivele Programului Regional 2021-2027. Strategia a fost realizată cu ocazia perioadei de finanțare 2021-2027.

#### **IV.1.1 Evaluarea gradului de dezvoltare a orașului Solca**

Elaborarea strategiei a vizat consultarea cetățenilor orașului Solca pentru a evidenția percepția populației privind direcțiile de dezvoltare.

Au fost întocmite trei chestionare, care ulterior au fost trimise către locuitorii orașului Solca, fiind înregistrate 87 răspunsuri.

Metodologie

*Activități:*

- concepere chestionare;
- distribuire către Primăria orașului Solca spre verificare și publicare online;
- monitorizare răspunsuri;
- elaborare concluzii pe baza situației întocmite.

*Public țintă:* populația orașului Solca.

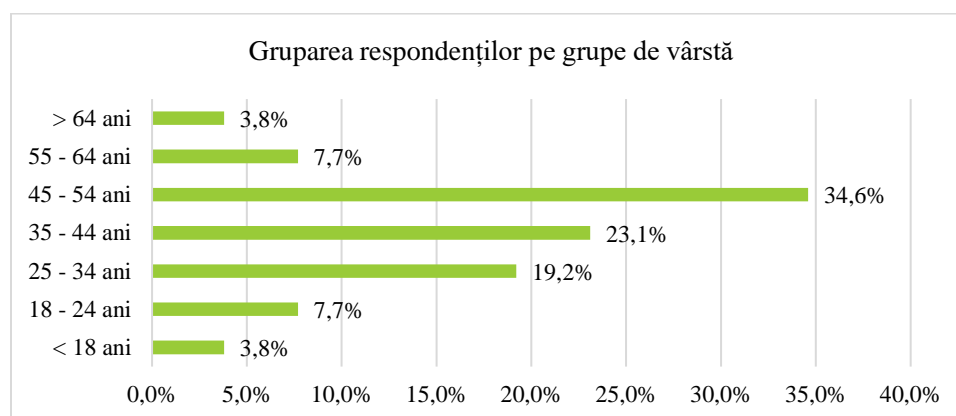


Figura IV.1: Gruparea respondenților pe grupe de vârstă

Din totalul de 87 respondenți, cea mai mare pondere se încadrează în grupele de vârstă 45 – 54 ani (34,6% din respondenți) și 35 – 44 ani (23,1% din respondenți). Ponderile semnificative înregistrate pentru fiecare grupă de vârstă arată dorința de implicare a populației orașului Solca și dorința de schimbare a situației existente.

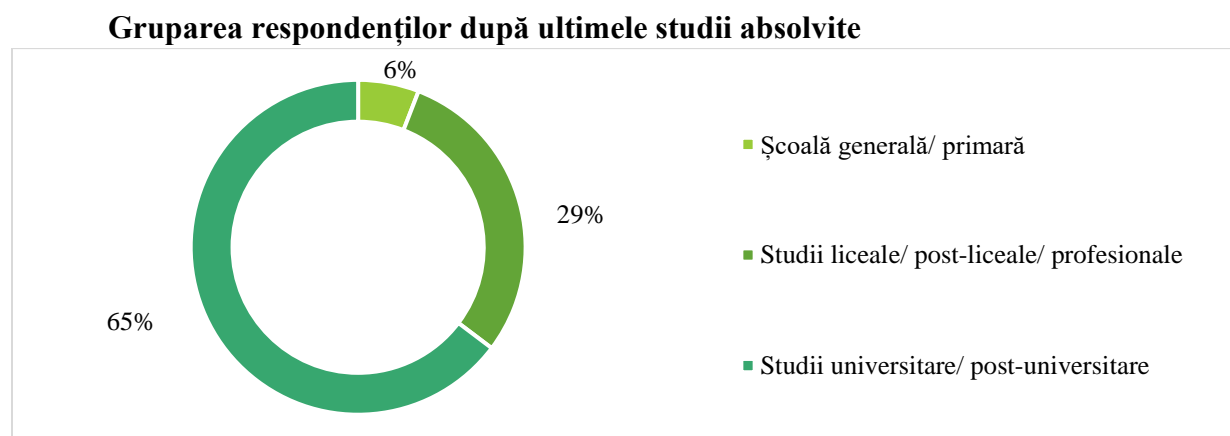


Figura IV.2: Gruparea respondenților după ultimele studii absolvite

În ceea ce privește gruparea respondenților după ultimele studii absolvite, se poate observa faptul că 65% dintre aceștia au absolvit studii universitare și post-universitare. Rezultatele arată faptul că peste 90% dintre respondenți au absolvit cel puțin studii liceale. Ponderea însemnată a respondenților cu studii superioare, justifică importanța ridicată pe care au acordat-o locuitorii orașului Solca anchetei sociologice derulate.

#### Gruparea respondenților după categoria ocupațională

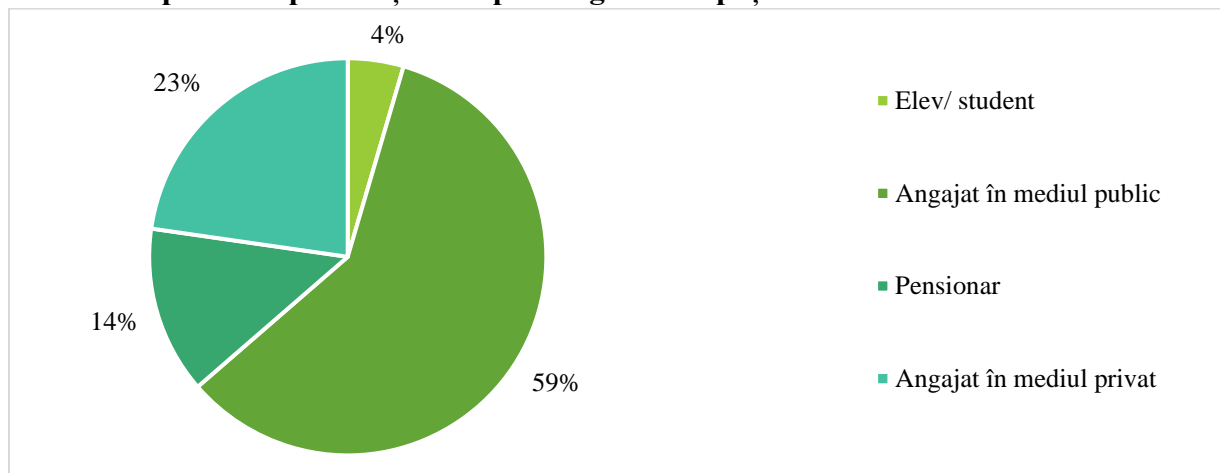


Figura IV.3: Gruparea respondenților după categoria ocupațională

În ceea ce privește categoria ocupațională, cea mai mare parte a respondenților (59%) s-au încadrat în categoria de răspuns *angajat în mediul public*. O pondere semnificativă (23% dintre respondenți) s-au încadrat în categoria *angajat în mediul privat*. Se constată faptul că cea mai mare parte a respondenților s-au încadrat în categoria *angajat în mediu public*, fapt ce scoate în evidență dorința de implicare a persoanelor din instituțiile publice locale.

#### Gruparea respondenților după domeniul de activitate

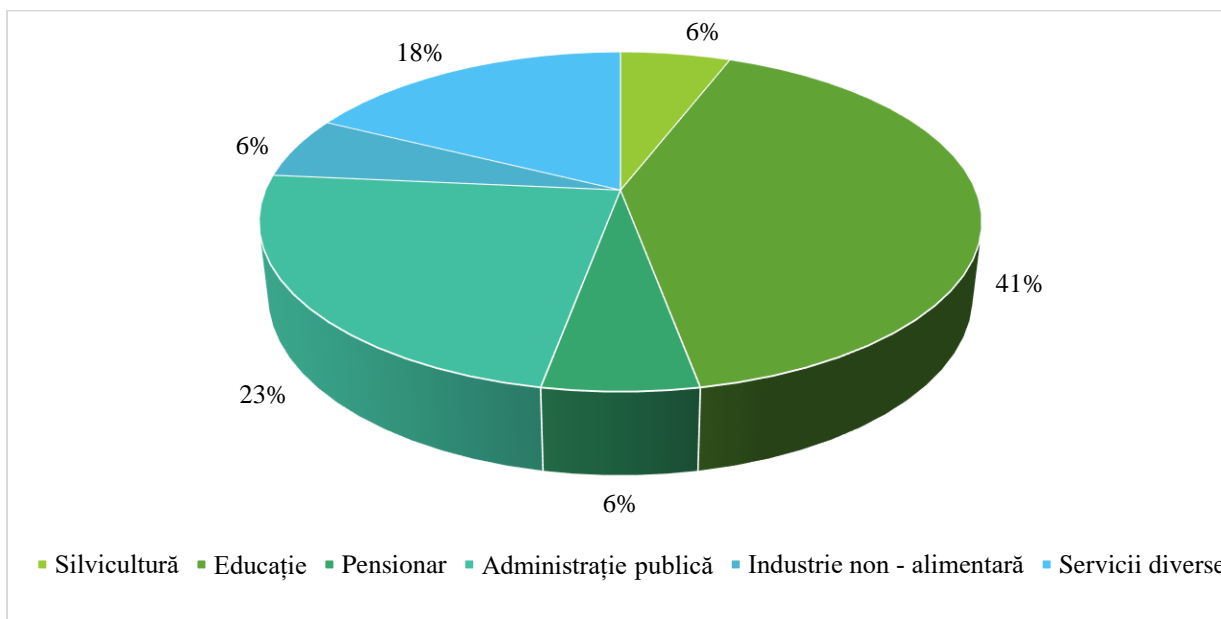


Figura IV.4: Gruparea respondenților după domeniul de activitate

În ceea ce privește gruparea respondenților după domeniul de activitate, cea mai mare parte a respondenților (41%) au ales varianta de răspuns *educație*. O pondere semnificativă (23% dintre respondenți) activează în domeniul administrației publice, urmând ca 18% dintre respondenți să activeze în *servicii diverse*. Analizând răspunsurile respondenților din orașul Solca se constată faptul că domeniile de activitate sunt diverse fapt ce scoate în evidență implicarea membrilor comunității locale dintr-un număr mare de activități, evidențiindu-se în același timp și relevanța problemelor ridicate.



A fost evaluat gradul de mulțumire al populației față de serviciile de transport, a serviciilor de poștă și curierat, a infrastructurii de aprovizionare cu apă potabilă și a infrastructurii de canalizare. A fost utilizată o scară de la 1 la 5 (unde nota 1 reprezintă foarte nemulțumit, nota 2 reprezintă nemulțumit, nota 3 reprezintă mulțumire medie, nota 4 reprezintă mulțumit și nota 5 reprezintă foarte mulțumit).

### Servicii de transport

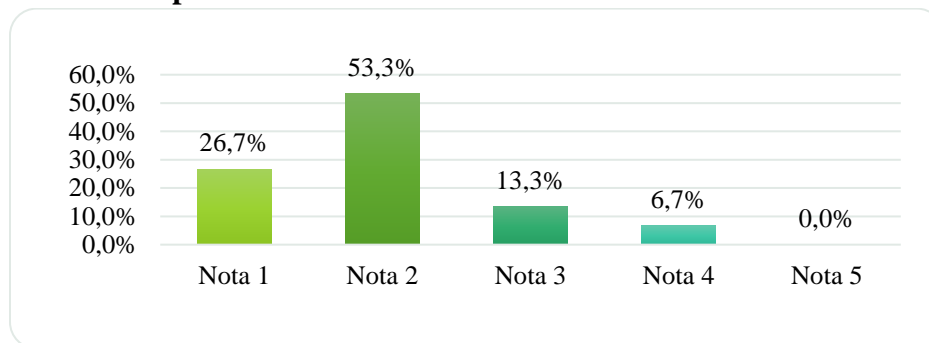


Figura IV.5: Aprecierea serviciilor de transport

La capitolul transport, din analiza efectuată reiese faptul că sunt necesare măsuri urgente. Peste 75% dintre respondenți au acordat note sub medie fapt ce justifică necesitatea unui proiect integrat pentru asigurarea facilităților de transport în orașul Solca.

### Servicii de poștă și curierat

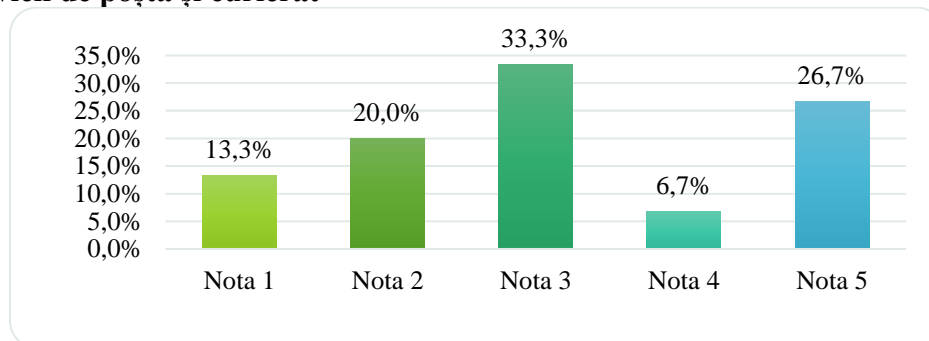


Figura IV.6: Aprecierea serviciilor de poștă și curierat

Peste 30% dintre respondenți au notat serviciile de poștă și curierat cu nota 3, fapt ce scoate în evidență un nivel mediu de mulțumire, în timp ce peste 30% au acordat notele 4 și 5, fapt ce scoate în evidență un nivel ridicat de mulțumire. La nivelul orașului Solca, populația este mulțumită de serviciile de poștă și curierat însă pot fi luate măsuri de îmbunătățire a acestui aspect.

### Rețeaua de apă potabilă

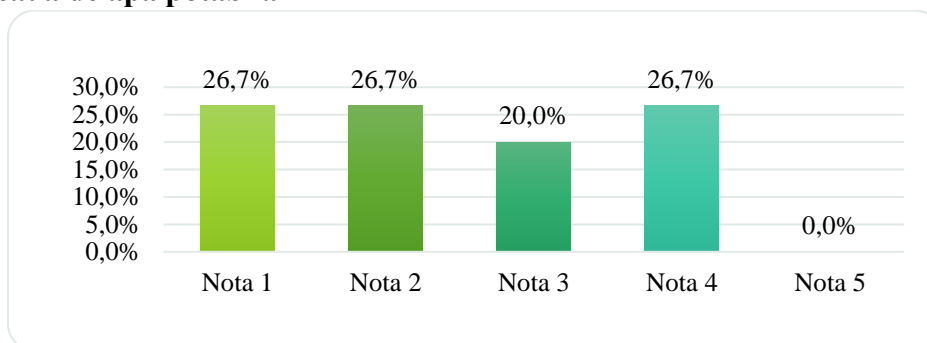


Figura IV.7: Aprecierea infrastructurii de apă potabilă

În ceea ce privește infrastructura de apă potabilă, analiza efectuată scoate în evidență faptul că aproximativ 50% din populația respondentă a acordat note sub medie în timp ce aproximativ 20% dintre respondenți înregistrează un nivel mediu de mulțumire. Rezultatele acestei analize scot în evidență necesitatea realizării unor investiții în reabilitarea, extinderea sau înlocuirea rețelelor uzate și/ sau subdimensionate de apă potabilă și dezvoltarea acestora în zonele în care lipsesc cu desăvârșire.

### Rețeaua de canalizare

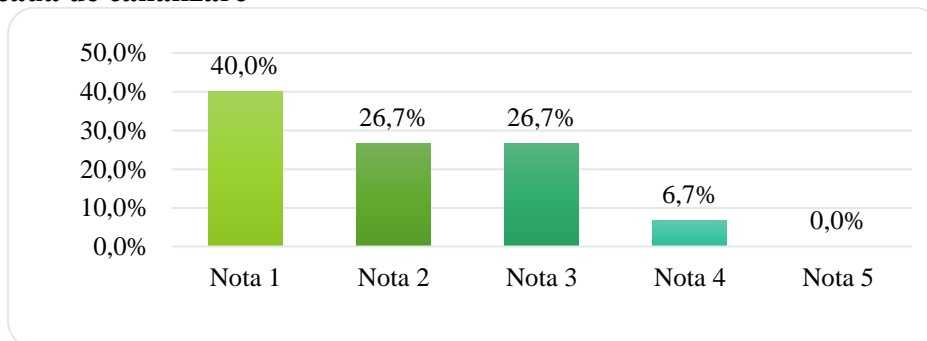


Figura IV.8: Aprecierea infrastructurii de canalizare

În ceea ce privește infrastructura de canalizare, analiza efectuată scoate în evidență un grad ridicat de nemulțumire a populației. Astfel, aproape 60% dintre respondenți au acordat note sub medie (40% dintre respondenți au acordat nota 1 și 26,7% dintre respondenți au acordat nota 2). Rezultă faptul că sunt necesare investiții urgente pentru reabilitarea rețelelor de canalizare uzate fizic și/sau moral, înlocuirea rețelelor subdimensionate și extinderea acestora în zonele în care lipsesc cu desăvârșire.

### Salubritate

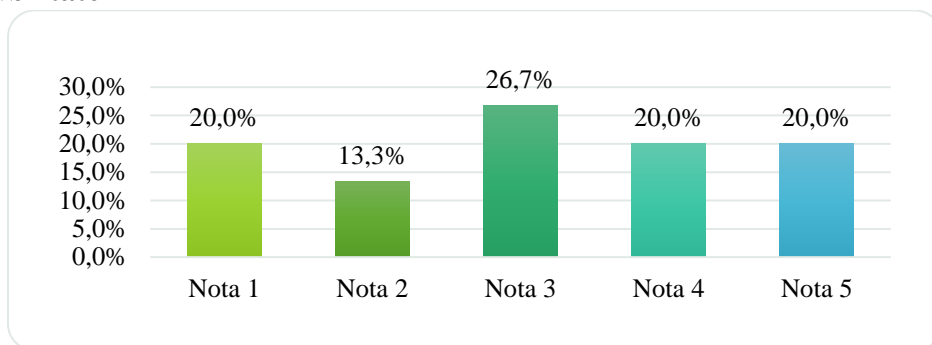


Figura IV.9: Aprecierea infrastructurii de salubritate

Referitor la infrastructura de salubritate, analiza efectuată scoate în evidență un grad ridicat de mulțumire a populației din orașul Solca. Astfel, 40% au acordat note peste medie, în timp ce 26,7% au o satisfacție medie. Rezultatele analizei justifică necesitatea unor intervenții pentru a crește gradul de satisfacție, achiziționarea de containere pentru colectare selectivă, utilaje pentru ridicarea deșeurilor, promovarea reciclării și a colectării selective precum și alte investiții specifice.

### Iluminat public

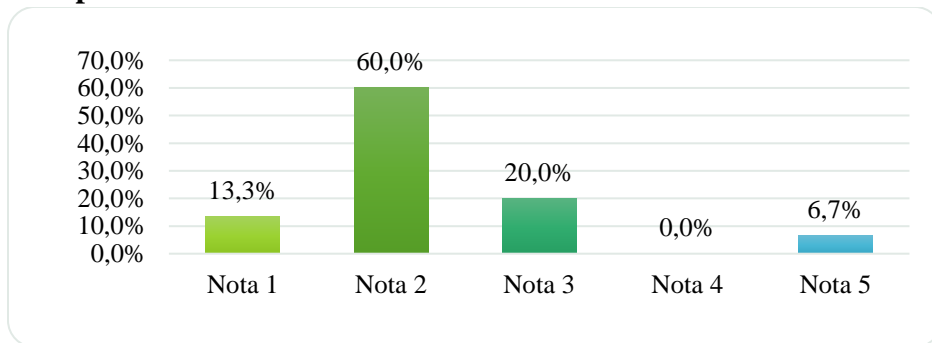


Figura IV.10: Aprecierea infrastructurii de iluminat public

În ceea ce privește infrastructura de iluminat public din orașul Solca, analiza efectuată a scos în evidență un grad de satisfacție scăzut, 60% dintre respondenți au acordat nota 2, 20% au acordat nota 3 și 13,3% au acordat nota 1. Sunt necesare măsuri pentru modernizarea rețelei de iluminat public și extinderea acesteia în zonele în care este subdimensionată sau lipsește cu desăvârșire.

### Starea drumurilor

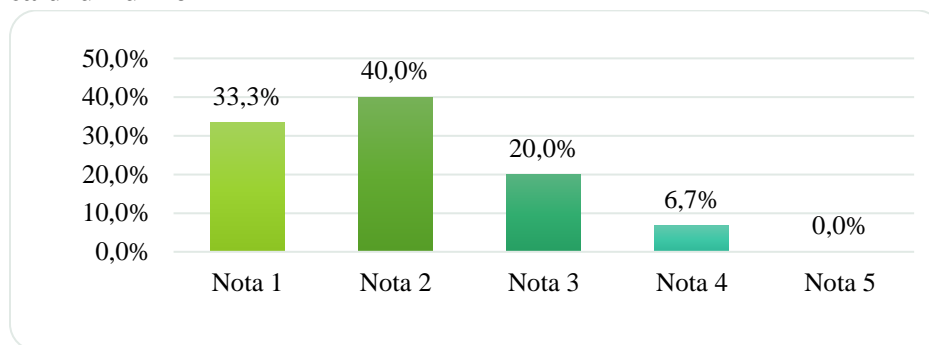


Figura IV.11: Aprecierea infrastructurii rutiere

În ceea ce privește starea drumurilor din orașul Solca, din analiza efectuată a reieșit faptul că peste 70% dintre respondenți au acordat note sub medie fapt ce evidențiază necesitatea luării unor măsuri urgente. Modernizarea și extinderea infrastructurii rutiere sunt primordiale și constituie un pilon important în dezvoltarea orașului Solca.

### Locuri de parcare

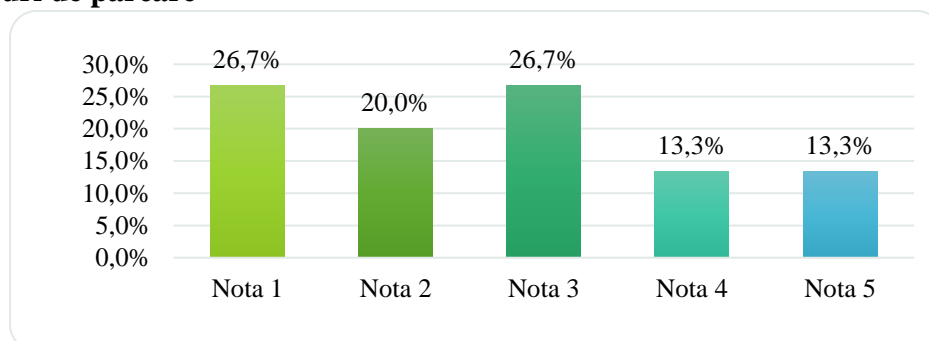


Figura IV.12: Aprecierea situației privind locurile de parcare

Situația actuală a locurilor de parcare din orașul Solca generează o nemulțumire locuitorilor. Acest lucru reiese din analiza efectuată, în care peste 45% dintre respondenți au acordat note sub medie. În concluzie, este necesară modernizarea locurilor de parcare existente, amenajarea de noi locuri de parcare, precum și realizarea de parcări subterane și supraterane.

### Caracterizarea economiei orașului Solca:

Respondenții au apreciat principalele ramuri ale economiei în orașul Solca, încadrând fiecare ramură în următoarele categorii: deloc dezvoltat, subdezvoltat, dezvoltare medie, dezvoltat și foarte dezvoltat.

#### Industrie

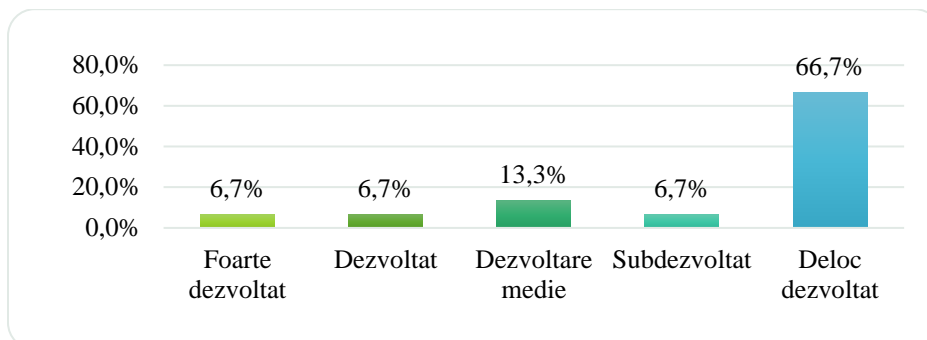


Figura IV.13: Aprecierea activității economice în sectorul industrie

Respondenții au afișat un grad ridicat de nemulțumire față de dezvoltarea acestui sector al economiei la nivelul orașului Solca. Astfel, peste 65% dintre respondenți au apreciat acest sector al economiei ca fiind deloc dezvoltat. Acest fapt indică necesitatea luării unor măsuri urgente de revitalizare a sectorului – înființarea unui parc industrial, îmbunătățirea infrastructurii rutiere pentru facilitarea desfășurării activităților antreprenoriale, derularea unor programe de formare profesională, ș.a.

#### Construcții

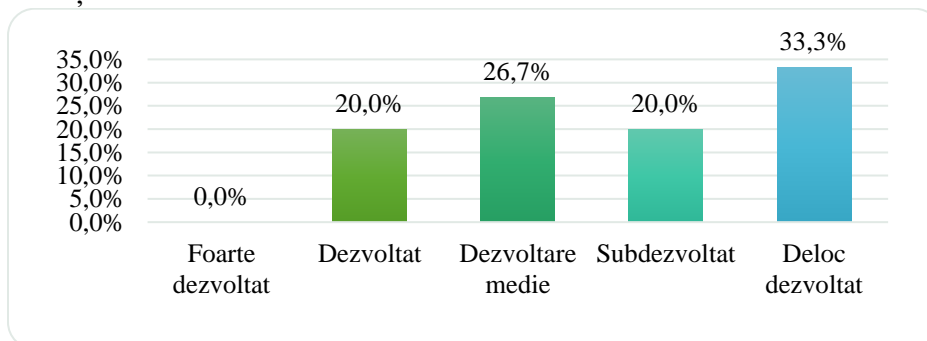


Figura IV.14: Aprecierea activității economice în sectorul construcții

Referitor la activitatea în sectorul construcții, cea mai mare pondere este pentru un sector deloc dezvoltat (33,3%) și 26,7% dintre respondenți consideră acest sector ca având o dezvoltare medie. Pentru o bună dezvoltare urbană prin realizarea de clădiri de locuințe, clădiri de birouri, clădiri administrative, etc., este necesar ca acest sector să se dezvolte.

### Servicii

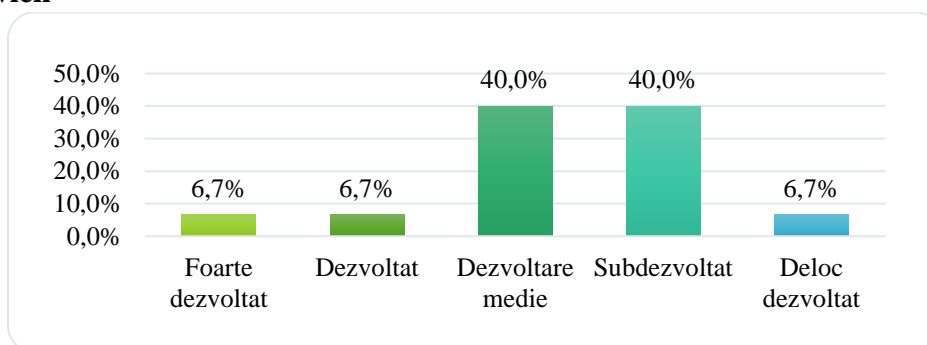


Figura IV.15: Aprecierea activității economice în sectorul servicii

În ceea ce privește aprecierea activității economice în sectorul servicii, 40% dintre respondenți au considerat faptul că acest sector este subdezvoltat, în timp ce același procent de 40% consideră faptul că sectorul prezintă o dezvoltare medie.

### Transport

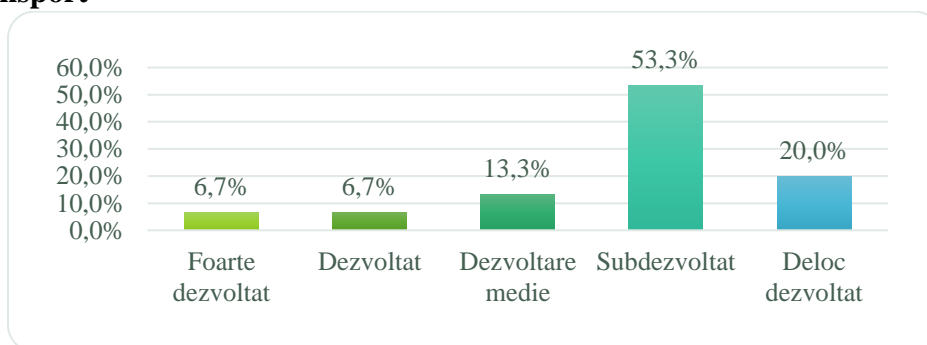


Figura IV.16: Aprecierea activității economice în sectorul transport

În ceea ce privește activitatea economică în domeniul transportului, peste 50% dintre respondenți au ales categoria subdezvoltat, în timp ce peste 20% au ales categoria deloc dezvoltat. Astfel, din analiza efectuată reiese faptul că în orașul Solca activitatea de transport întâmpină dificultăți din cauza infrastructurii precare, sau inexistenței infrastructurii de transport din unele cartiere.

### Poștă și telecomunicații

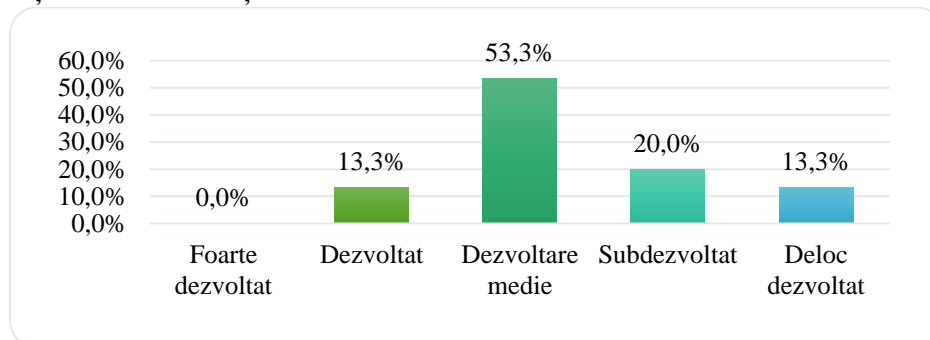


Figura IV.17: Aprecierea activității economice în sectorul poștă și telecomunicații

În ceea ce privește activitatea economică în sectorul poștă și telecomunicații, din analiza efectuată reiese faptul că 53,3% dintre respondenți au ales categoria dezvoltare medie, în timp ce 20% au apreciat acest sector ca fiind subdezvoltat.

### Comerț

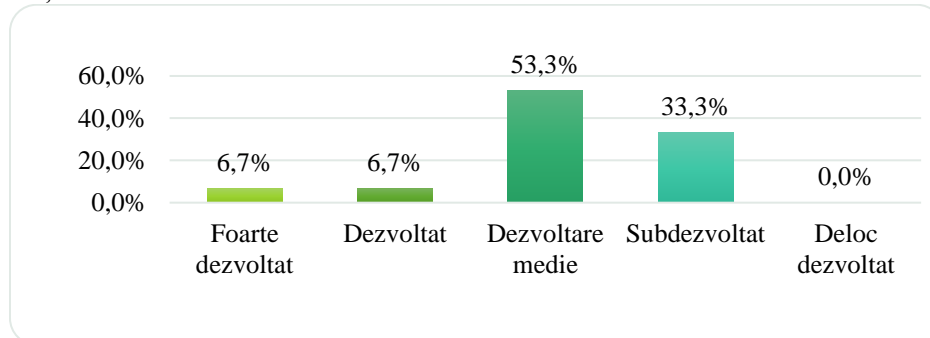


Figura IV.18: Aprecierea activității economice în sectorul comerț

În ceea ce privește activitatea de comerț, din analiza efectuată reiese faptul că majoritatea respondenților consideră faptul că acest sector prezintă o dezvoltare medie (53,3%) și 33,3% îl consideră subdezvoltat.

### Agricultură și zootehnie

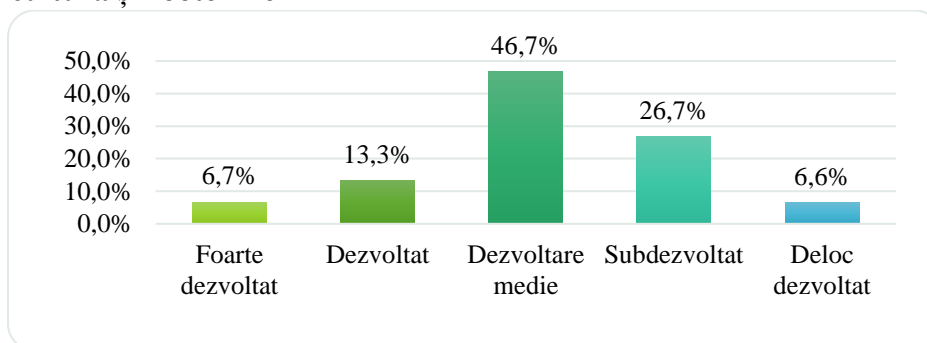


Figura IV.19: Aprecierea activității economice în sectorul agricol și zootehnic

În ceea ce privește agricultura și zootehnia, aproximativ 46% dintre respondenți au apreciat faptul că aceste sectoare prezintă o dezvoltare medie, iar 26,7% dintre respondenți au apreciat aceste sectoare ca fiind subdezvoltate. În corelare cu aceste domenii, este necesară precizarea faptului că a fost semnalată de către respondenți necesitatea construirii unei piețe agroalimentare. În cadrul acestei piețe agroalimentare vor fi comercializate majoritar produse provenite din ferme/gospodării din localitățile limitrofe. Sunt necesare măsuri de susținere a producătorilor locali.

### Energie

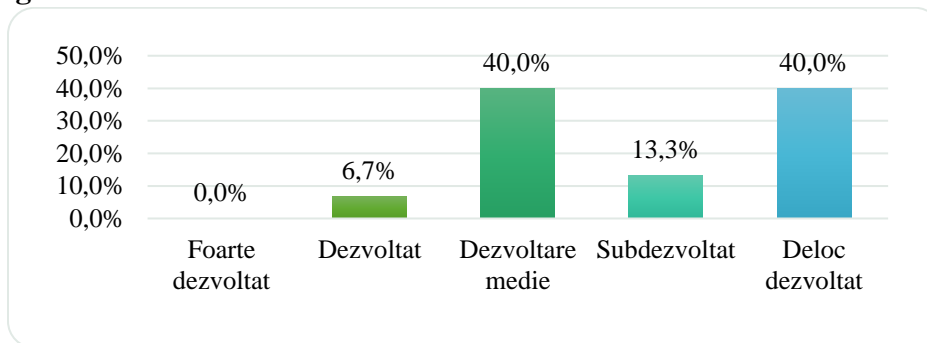


Figura IV.20: Aprecierea activității economice în sectorul energie

În ceea ce privește acest sector, 40% dintre respondenți au afirmat faptul că prezintă o dezvoltare medie, în timp ce aceeași valoare de 40% au apreciat acest sector ca fiind deloc dezvoltat.



## Turism

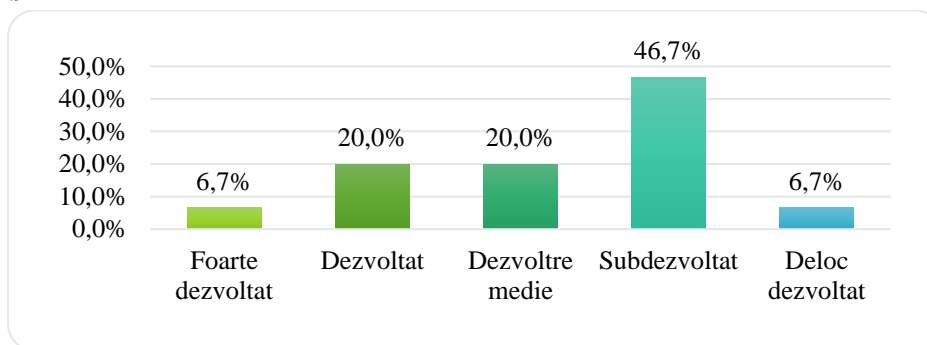


Figura IV.21: Aprecierea activității economice în sectorul turism

În ceea ce privește sectorul turismului, peste 50% dintre respondenți consideră acest sector ca fiind deloc dezvoltat și subdezvoltat. Având în vedere numeroasele obiective turistice existente în orașul Solca și în apropierea acestuia, așteptările populației sunt de valorificare a infrastructurii culturale și de intensificare a activității de turism.

## Silvicultură

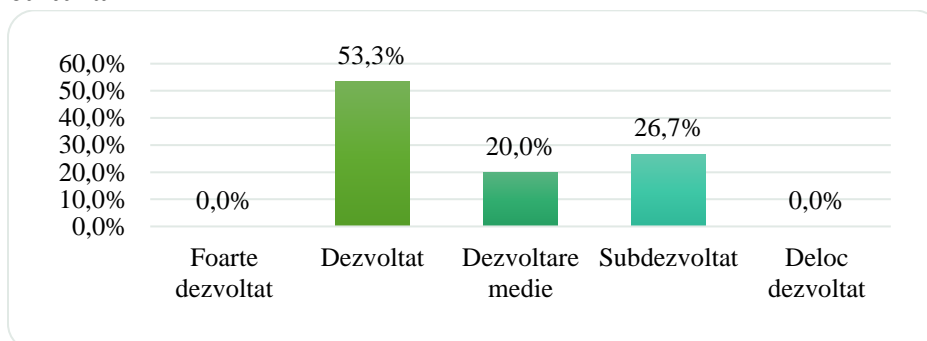


Figura IV.22: Aprecierea activității economice în sectorul silvicultură

Referitor la activitatea silvică, majoritatea respondenților consideră acest sector ca fiind dezvoltat (53,3%), urmând ca 26,7% dintre aceștia să afirme faptul că este un sector subdezvoltat și 20% fiind de părere că se prezintă o dezvoltare medie. Exploatarea lemnului prezintă cea mai dezvoltată ramură economică a orașului Solca.

### Aprecierea aspectelor privind educația în orașul Solca

Infrastructura educațională poate constitui fundamentul dezvoltării orașului Solca. Având în vedere potențialul de dezvoltare existent, sunt necesare investiții permanente pentru a asigura accesul la o infrastructură dotată, adaptată standardelor europene.

#### Dotarea școlilor

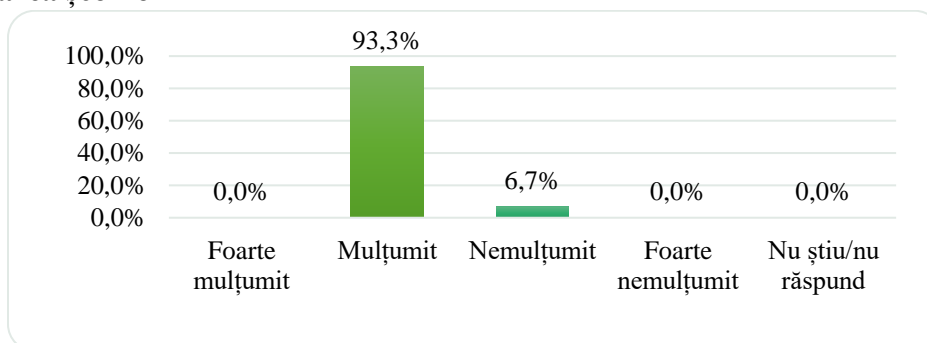


Figura IV.23: Aprecierea infrastructurii educaționale: dotarea școlilor

În urma analizei efectuate a reieșit faptul că peste 90% din populația respondentă este mulțumită de dotarea școlilor. Cu toate acestea un procent de 6,7% din populația respondentă s-a declarat nemulțumită față de acest aspect.

#### Dotarea grădinițelor

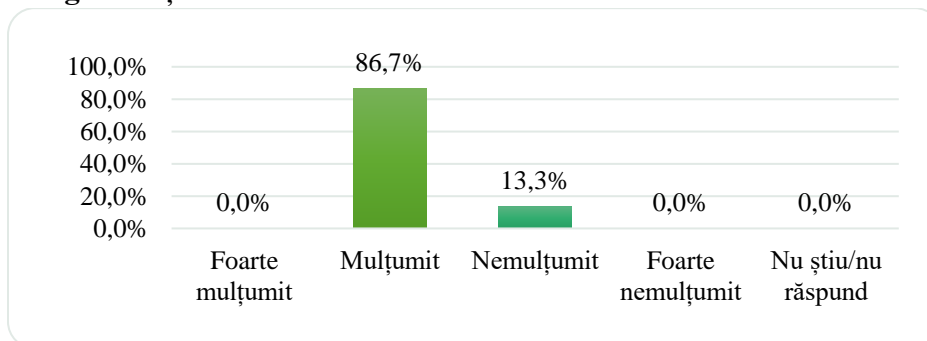


Figura IV.24: Aprecierea infrastructurii educaționale: dotarea grădinițelor

Rezultatele analizei privind dotarea grădinițelor sunt asemănătoare cu rezultatele obținute în analiza școlilor. Totuși, gradul de nemulțumire privind gradul de dotare al grădinițelor este mai redus comparativ cu cel al școlilor, astfel 13,3% dintre respondenți se declară nemulțumiți de acest aspect.

### Dotarea bibliotecilor

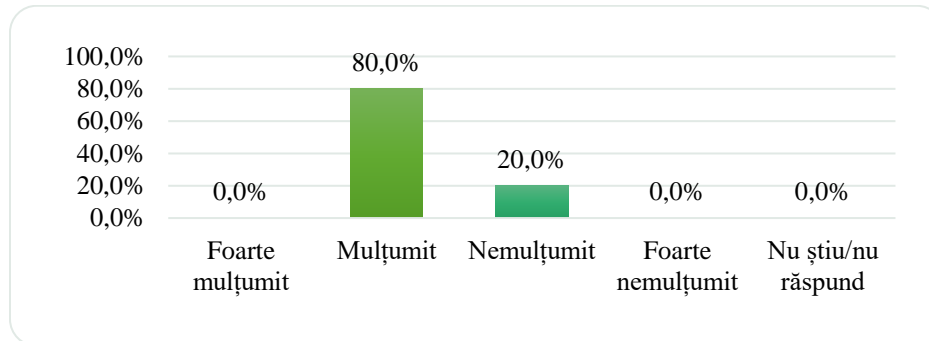


Figura IV.25: Aprecierea infrastructurii educaționale: dotarea bibliotecilor

Majoritatea respondenților (80%) s-au declarat mulțumiți de dotarea bibliotecilor, în timp 20% s-au declarat nemulțumiți. Sunt necesare măsuri pentru soluționarea acestui aspect și pentru creșterea satisfacției populației față de această componentă.

### Competența cadrelor didactice

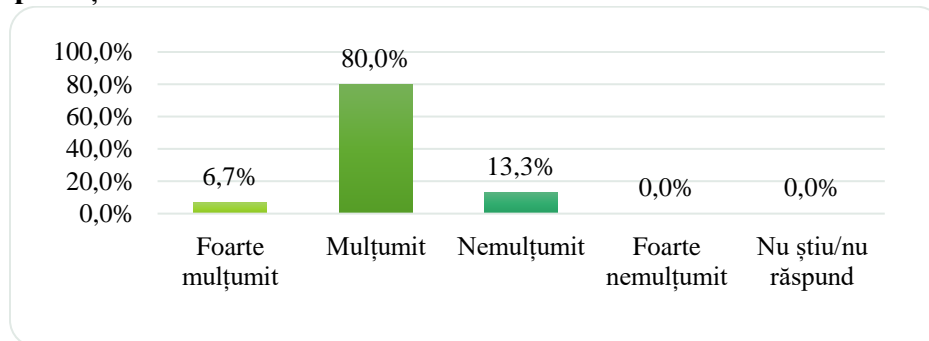


Figura IV.26: Aprecierea competenței cadrelor didactice

Față de aspectele privind educația, constatăm faptul că răspunsurile se corelează, astfel populația respondentă prezintă același nivel de mulțumire față de dotarea școlilor, a grădinițelor și a bibliotecilor precum și competența cadrelor didactice. Pot fi luate măsuri pentru îmbunătățirea acestor aspecte și implicit atingerea unor performanțe ridicate de către elevi și cadrele didactice.

### Dotarea bazelor sportive

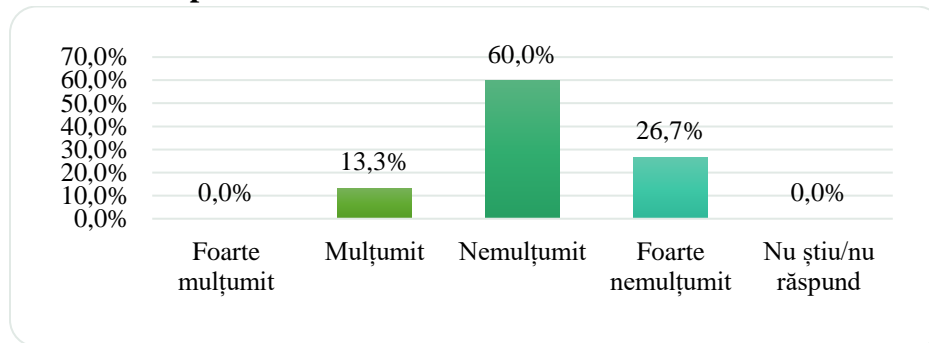


Figura IV.27: Aprecierea nivelului de dotare a bazelor sportive

În ceea ce privește dotarea bazelor sportive, se constată faptul că populația respondentă este nemulțumită și foarte nemulțumită. Astfel, 60% dintre respondenți au declarat că sunt nemulțumiți, în timp ce aproximativ 27% s-au declarat foarte nemulțumiți. Dintre respondenți doar 13,3% s-au simțit mulțumiți de dotarea bazelor sportive. Cu toate acestea este necesară menționarea faptului că sunt necesare măsuri pentru îmbunătățirea acestei componente.

### Performanțele elevilor

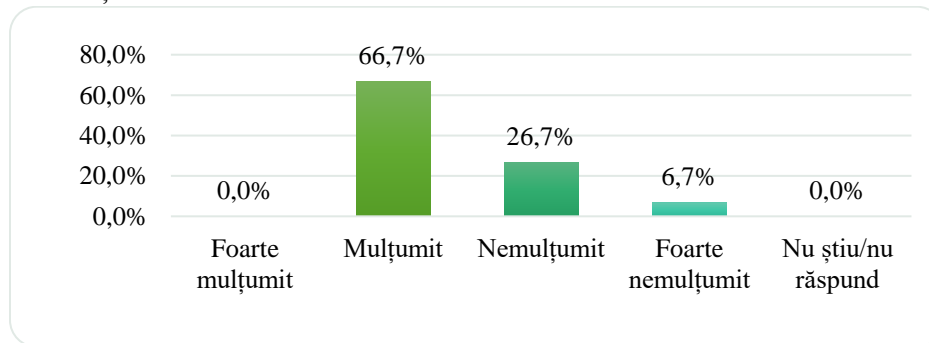


Figura IV.28: Aprecierea performanțelor elevilor

Se constată faptul că aprecierea performanțelor elevilor din orașul Solca s-a făcut în corelare cu aprecierea celorlalte aspecte privind educația. Astfel, 66,7% dintre respondenți s-au declarat mulțumiți de performanțele elevilor din orașul Solca, existând de asemenea o pondere însemnată a respondenților nemulțumiți și foarte nemulțumiți față de acest aspect (33,4%).

### Aprecierea infrastructurii sanitare Numărul medicilor

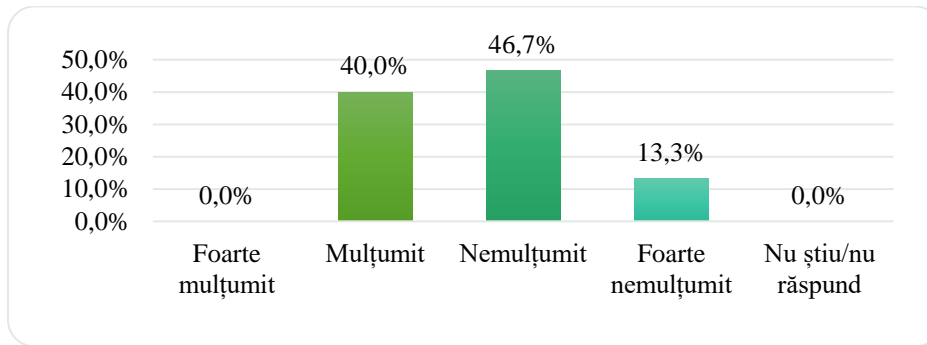


Figura IV.29: Aprecierea nivelului de mulțumire față de numărul medicilor

Din analiza efectuată reiese lipsa personalului medical. Astfel, peste 45% dintre respondenți s-au declarat nemulțumiți față de numărul medicilor din orașul Solca, în timp ce peste 13% s-au declarat foarte nemulțumiți. Cu toate acestea, 40% dintre respondenți s-au declarat mulțumiți justificându-se faptul că sunt necesare măsuri la nivelul tuturor unităților sanitare și implicit la nivelul tuturor specialităților medicale.

### Competența medicilor

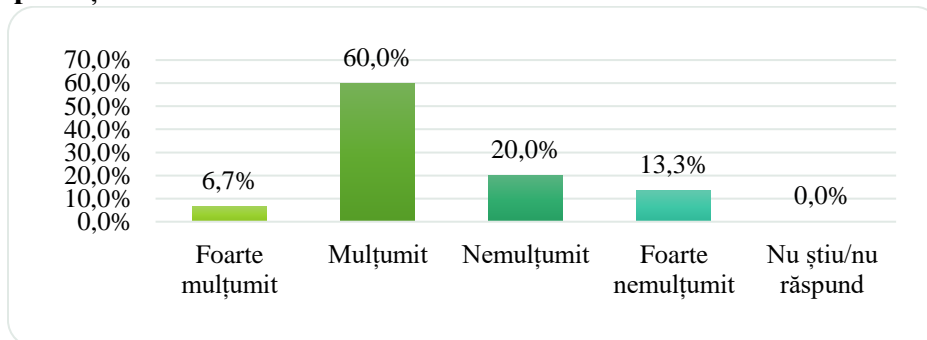


Figura IV.30: Aprecierea nivelului de mulțumire față de competențele medicilor

În ceea ce privește competența medicilor, rezultatele se corelează cu cele obținute în analiza numărului medicilor. Astfel, un procent de 60% dintre respondenți au apreciat faptul că sunt mulțumiți de competența medicilor în timp ce peste 30% s-au declarat nemulțumiți și foarte nemulțumiți. Sunt necesare măsuri integrate de profesionalizare a cadrelor medicale și de atragerea cadrelor medicale tinere în orașul Solca.

### Numărul farmaciilor

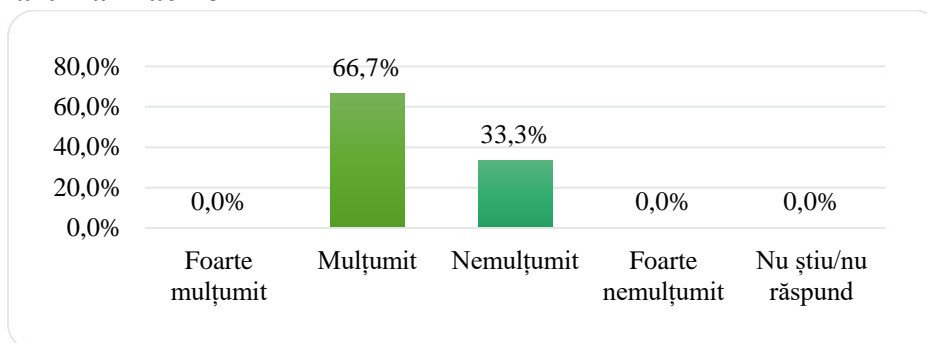


Figura IV.31: Aprecierea nivelului de mulțumire față de numărul farmaciilor

Referitor la numărul farmaciilor, se constată faptul că peste 65% dintre respondenți sunt mulțumiți, în timp ce peste 30% sunt nemulțumiți de acest aspect. Astfel, la nivelul orașului Solca numărul farmaciilor nu satisface complet necesitățile populației.

### Aprovizionarea farmaciilor

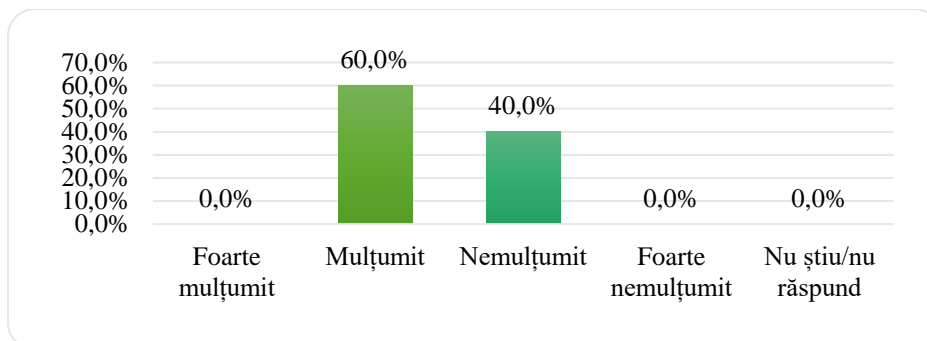


Figura IV.32: Aprecierea nivelului de mulțumire față de aprovizionarea farmaciilor

Răspunsurile privind aprecierea aprovizionării farmaciilor se corelează cu răspunsurile privind numărul farmaciilor. Populația respondentă s-a declarat majoritar mulțumită.

### Condițiile din cabinetele medicale

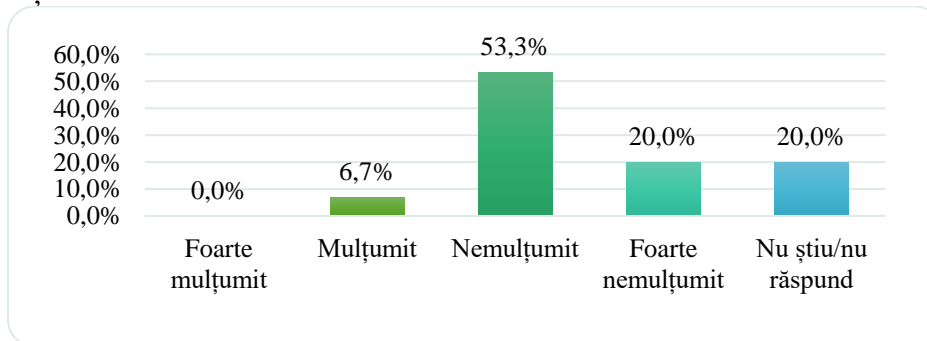


Figura IV.33: Aprecierea nivelului de mulțumire față de condițiile cabinetelor medicale

Referitor la condițiile din cabinetele medicale (Figura IV.33), analiza efectuată evidențiază faptul că peste 70% dintre respondenți s-au declarat nemulțumiți și foarte nemulțumiți. Astfel, sunt necesare proiecte integrate și măsuri la nivelul tuturor unităților sanitare și implicit la nivelul tuturor specialităților medicale.

#### Condițiile din cabinetele stomatologice

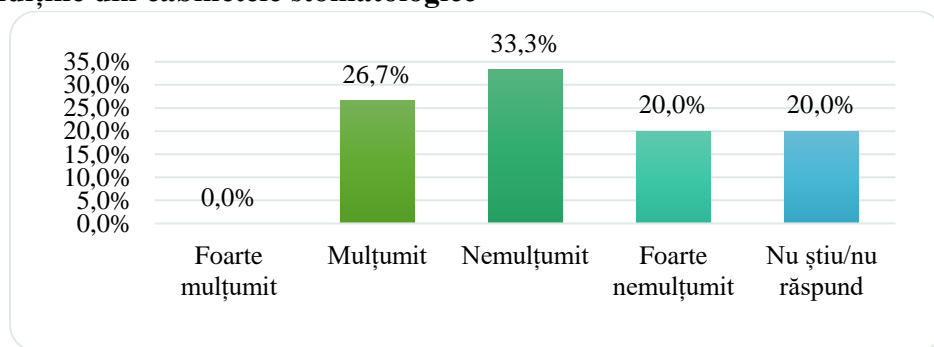


Figura IV.34: Aprecierea nivelului de mulțumire față de condițiile cabinetelor stomatologice

Referitor la condițiile din cabinetele stomatologice, din analiza efectuată a reieșit faptul că peste 50% dintre respondenți s-au declarat nemulțumiți și foarte nemulțumiți, fiind doar 26,7% mulțumiți de acest aspect. Este necesară luarea unor măsuri pentru îmbunătățirea condițiilor din cabinetele stomatologice.

#### Aprecierea aspectelor referitoare la asistența socială

##### Asistența socială pentru bătrâni

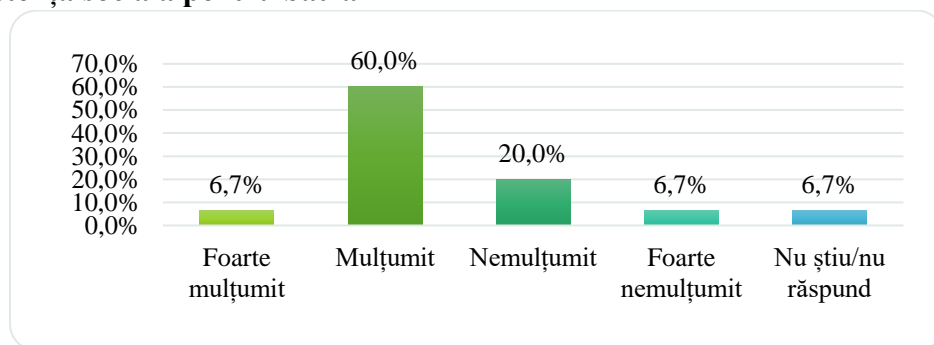


Figura IV.35: Aprecierea infrastructurii de asistență socială pentru bătrâni

Peste 60% dintre respondenți sunt mulțumiți și foarte mulțumiți față de infrastructura de asistență socială pentru bătrâni, în timp ce 26,7% se consideră nemulțumiți și foarte nemulțumiți. Astfel, sunt necesare proiecte integrate de dezvoltare a infrastructurii de asistență socială.

#### Asistență socială pentru persoanele cu handicap

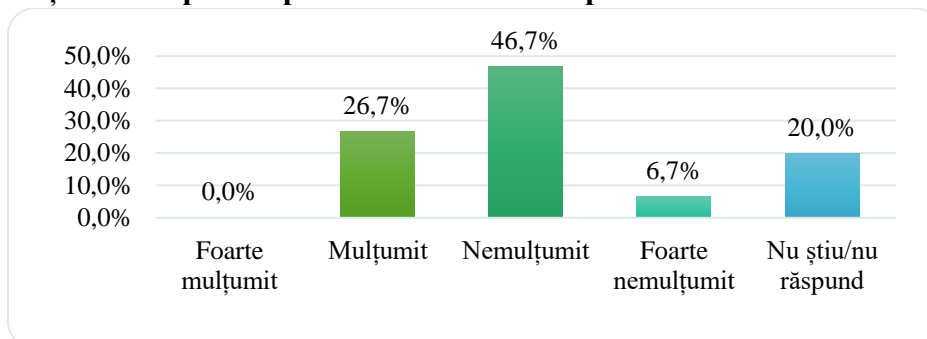


Figura IV.36: Aprecierea infrastructurii de asistență socială pentru persoanele cu handicap

În ceea ce privește infrastructura de asistență socială pentru persoanele cu handicap, analiza efectuată scoate în evidență un grad ridicat de nemulțumire a populației respondente, în proporție 53,4%. Astfel, sunt necesare măsuri de dezvoltare a infrastructurii de asistență socială pentru persoanele cu handicap.

#### Asistență socială pentru copii (orfani, abandonăți)

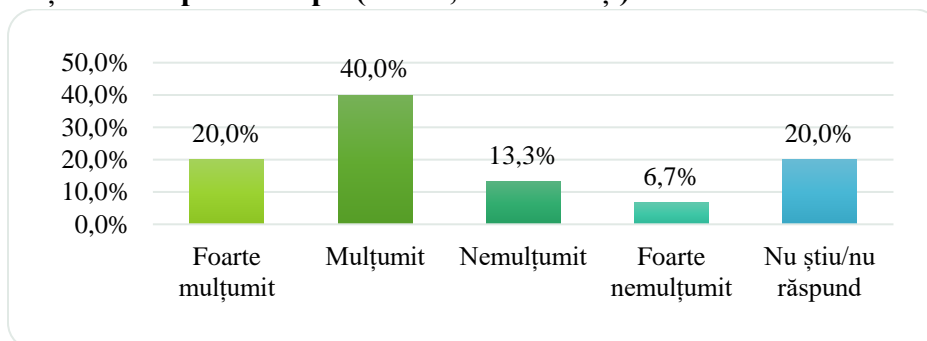


Figura IV.37: Aprecierea infrastructurii de asistență socială pentru copii

Referitor la infrastructura de asistență socială pentru copii, analiza efectuată scoate în evidență un grad ridicat de mulțumire a populației respondente (60%). Se pot aduce îmbunătățiri acestei componente prin intermediul proiectelor cu finanțare nerambursabilă.



### Domenii de investiții

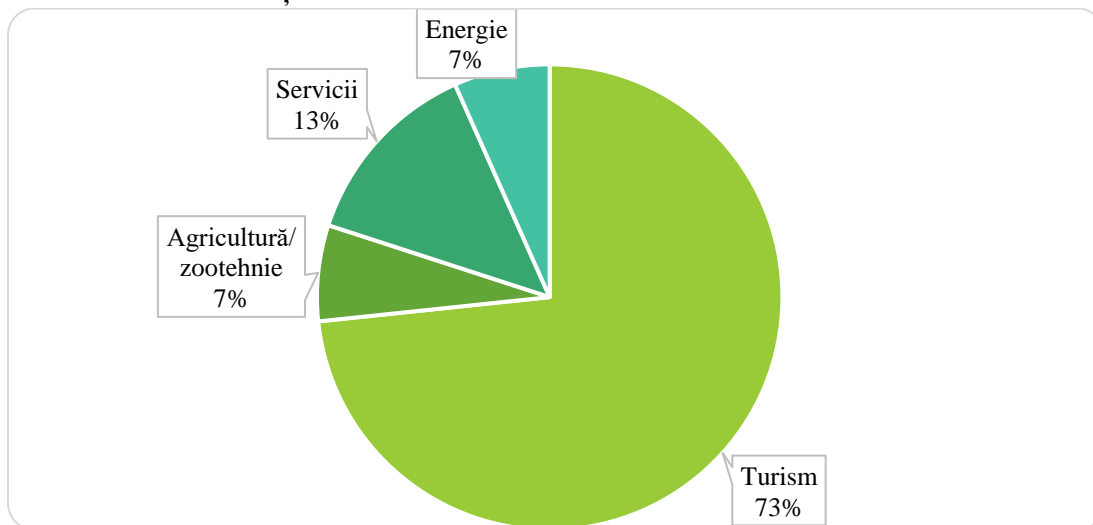


Figura IV.38: Domenii de interes în vederea realizării unei investiții

Analizând oportunitatea de a investi în orașul Solca, peste 70% dintre respondenți ar investi în sectorul turismului dacă ar dispune de resurse financiare. Ponderi însemnate au fost înregistrate și în sectorul serviciilor. Această analiză scoate în evidență potențialul antreprenorial al locuitorilor orașului Solca.

### Ierarhizarea problemelor orașului Solca

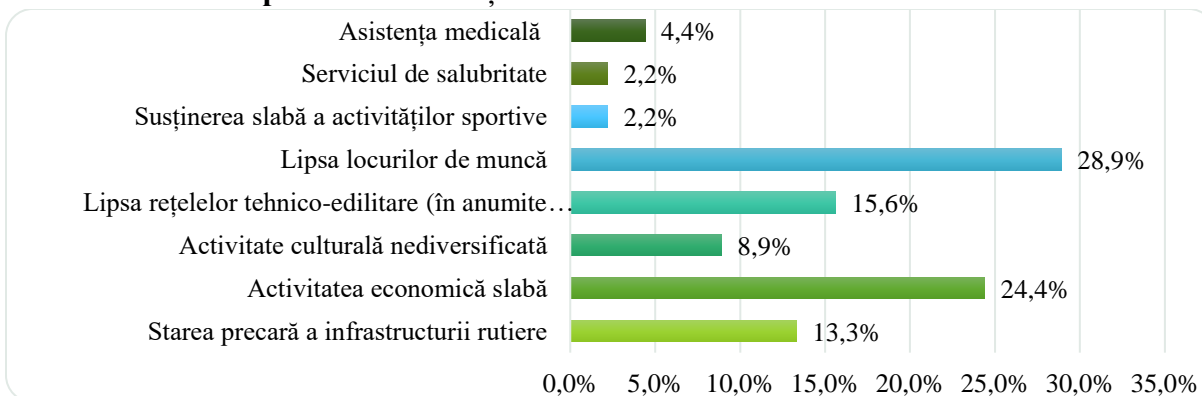


Figura IV.39: Principalele probleme ale orașului Solca

Referitor la ierarhizarea principalelor probleme ale orașului Solca, analizând răspunsurile primite, sunt necesare intervenții pentru remedierea următoarelor probleme principale: lipsa locurilor de muncă, activitatea economică slabă, lipsa rețelelor tehnico-edilitare, starea precară a infrastructurii rutiere.

### Acțiuni propuse pentru rezolvarea problemelor

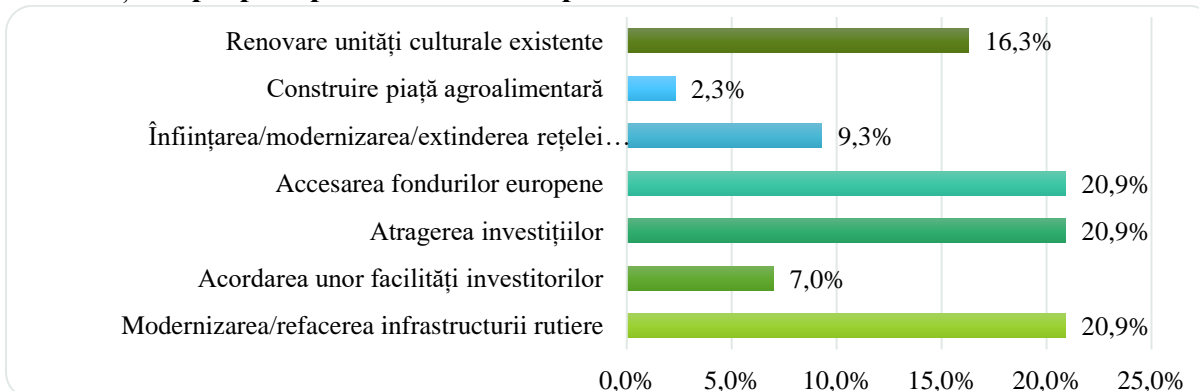


Figura IV.40: Acțiuni propuse în sondaj pentru rezolvarea problemelor

Corelat cu ierarhizarea problemelor, respondenții au apreciat care sunt acțiunile pentru rezolvarea principalelor probleme: accesarea fondurilor europene, atragerea investițiilor, modernizarea/ refacerea infrastructurii rutiere, renovarea unităților culturale existente.

### Fenomene sociale

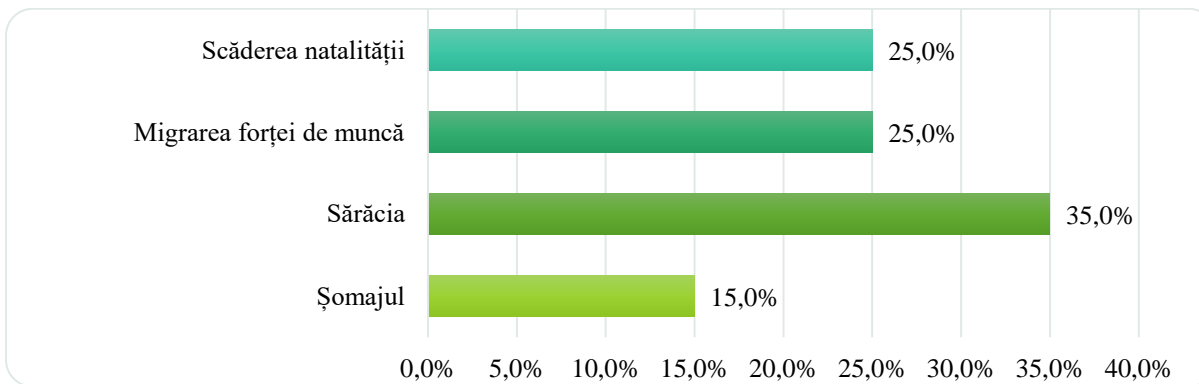


Figura IV.41: Fenomene sociale negative care afectează orașul Solca

Principalul fenomen social negativ care afectează orașul Solca, evidențiat în analiza efectuată este reprezentat de sărăcia populației, acest fenomen fiind în strânsă corelație cu șomajul ridicat și migrarea forței de muncă. Astfel, dezvoltarea orașului Solca este în strânsă legătură cu implicarea cetățenilor în activități productive. Lipsa locurilor de muncă va genera sărăcie, fapt ce va duce la încetinirea fenomenului de dezvoltare.

### Identificarea factorilor pe care se poate baza dezvoltarea

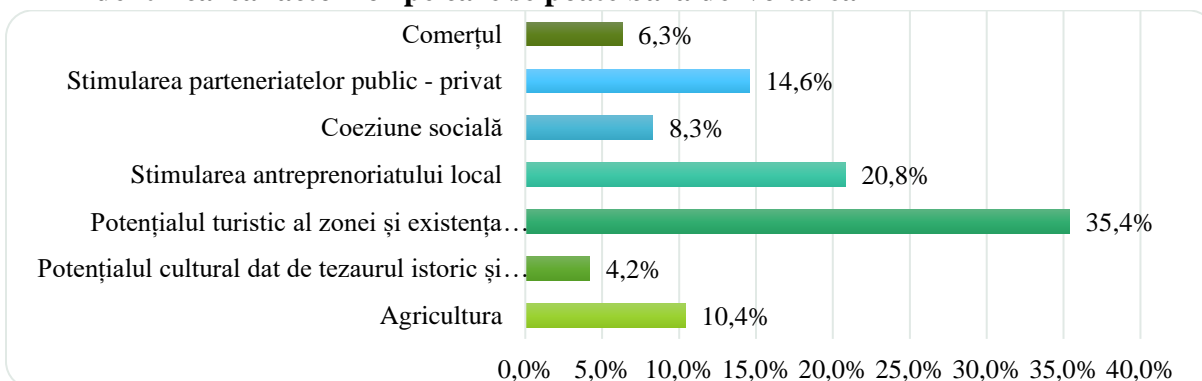


Figura IV.42: Elemente pe care se poate baza dezvoltarea socio-economică a orașului Solca

Privind la principalii factori pe care se poate baza dezvoltarea socio-economică a orașului Solca, se constată faptul că peste 30% dintre respondenți consideră faptul că potențialul turistic este un element foarte important pentru dezvoltarea orașului și creșterea nivelului de trai totodată, urmând ca 20,8% dintre respondenți să afirme faptul că stimularea antreprenoriatului local poate aduce o plus valoare importantă în comunitate, precum și stimularea parteneriatelor public-privat.

### IV.1.2 Viziunea proprie a cetățenilor privind dezvoltarea orașului Solca

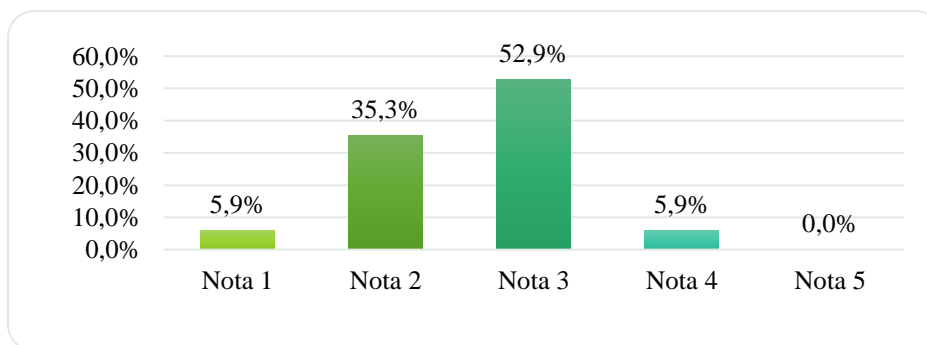


Figura IV.43: Aprecierea nivelului de dezvoltare a orașului Solca

Respondenții și-au exprimat viziunea proprie privind dezvoltarea orașului Solca. Astfel, nivelul de dezvoltare a orașului Solca a fost apreciat de cetățeni pe o scară de la 1 la 5, unde: Nota 1 – deloc dezvoltat; Nota 2 – subdezvoltat; Nota 3 – dezvoltare medie; Nota 4 – dezvoltat; Nota 5 – foarte dezvoltat.

Din analiza răspunsurilor primite, se constată faptul că populația orașului Solca este nemulțumită față de nivelul de dezvoltare a orașului Solca. Astfel, 41,2% dintre respondenți au

acordat note sub medie, din care 5,9% au acordat nota 1 și 35,3% au acordat nota 2. Procentul majoritar a fost obținut de nota 3 (53,3%) indică necesitatea luării unor măsuri urgente pentru creșterea gradului de mulțumire a populației față de nivelul de dezvoltare a orașului Solca.

#### Aprecierea nivelului de mulțumire față de situația actuală a orașului Solca

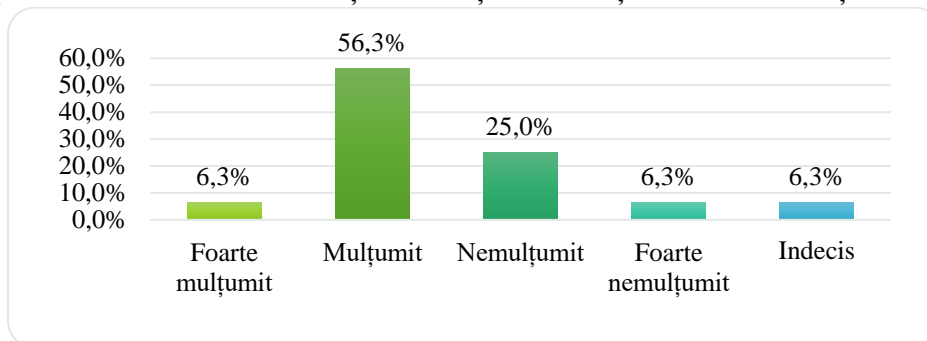


Figura IV.44: Aprecierea nivelului de mulțumire față de situația actuală a orașului Solca

Rezultatele obținute arată o oarecare mulțumire față de situația actuală a orașului Solca. Astfel, peste 50% dintre respondenți s-au declarat mulțumiți față de situația actuală a orașului Solca.

#### Viziunea proprie privind rolul respondentului în dezvoltarea orașului Solca

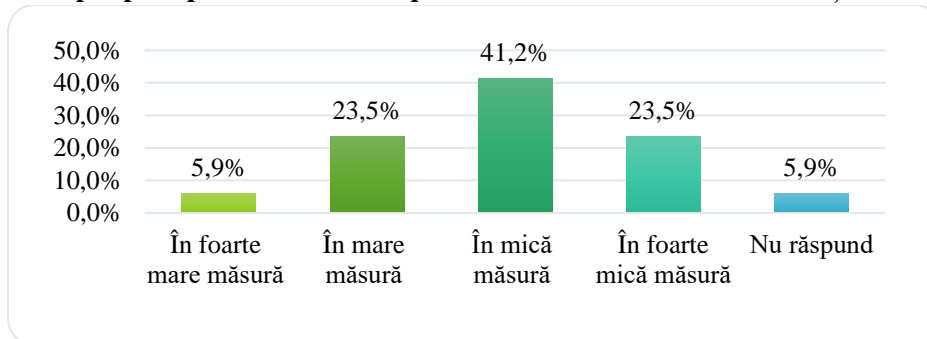


Figura IV.45: Viziunea proprie privind în dezvoltarea orașului Solca

Privind rolul respondenților în dezvoltarea orașului Solca, peste 60% dintre aceștia consideră faptul că impactul lor în dezvoltarea orașului este *în mică măsură* și *în foarte mică măsură*.

Procesul de dezvoltare a orașului Solca este strâns legat de capitalul uman din zonă. Cu cât va crește nivelul de educație a populației cu atât aceasta va deveni mai conștientă de rolul pe care

il are în dezvoltarea comunității și cu atât va fi mai antrenată în activitățile desfășurate în orașul Solca. Populația locală poate deveni un accelerator al dezvoltării prin realizarea de activități cu valoarea adăugată pentru orașul Solca.

#### IV.1.3 Calitatea vieții în orașul Solca – analiză comparativă la nivel local – național – european

Pentru a afla date despre bunăstarea locuitorilor orașului Solca, se analizează comparativ datele existente la nivel local, național și european (datele la nivel național și european fiind disponibile pe platforma EUROSTAT). Rolul analizei constă în evidențierea decalajelor de dezvoltare acolo unde este cazul.

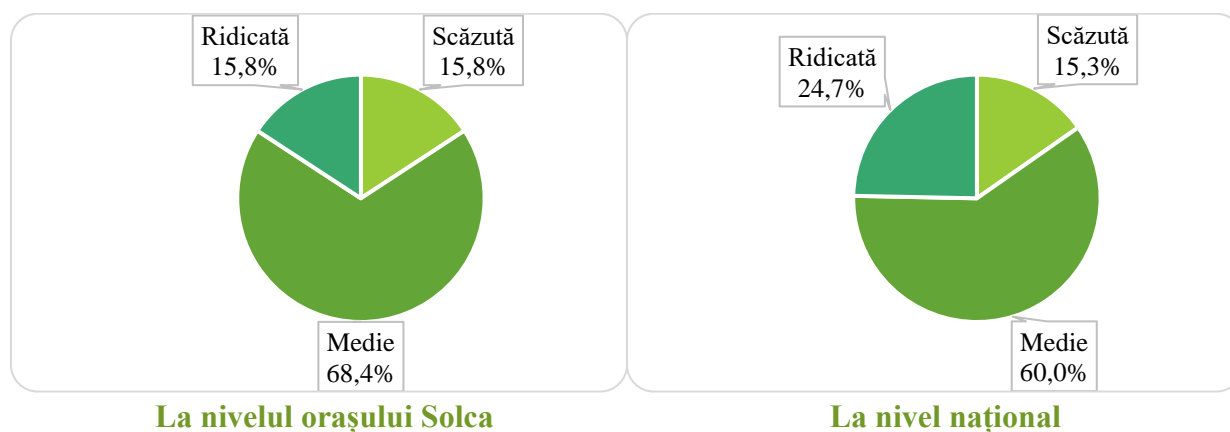


Figura IV.46: Aprecierea satisfacției generale a vieții

Procentele afișate arată ponderea persoanelor din orașul Solca și România care și-au evaluat satisfacția pe o scară de la 0 (cel mai mic) la 10 (cel mai mare). Rezultatele sunt grupate în 3 categorii: Scăzută (0-5), Medie (6-8) și Ridicată (9-10). Această medie se calculează prin însumarea tuturor evaluărilor oferite de oameni la nivelul lor subiectiv de satisfacție, care variază între 0 și 10 puncte, iar ulterior această sumă este împărțită la numărul total de respondenți pentru a obține media. România are aceeași medie cu cea a UE, respectiv 7,3/10, Finlanda și Irlanda împărțind primul loc cu o medie de 8,1/10 iar la capătul opus se află Bulgaria cu o medie privind satisfacția generală a vieții de 5,4/10. La nivelul orașului Solca media rezultată este de 7,31/10, aceasta situându-se puțin peste media națională.

### Satisfacție financiară

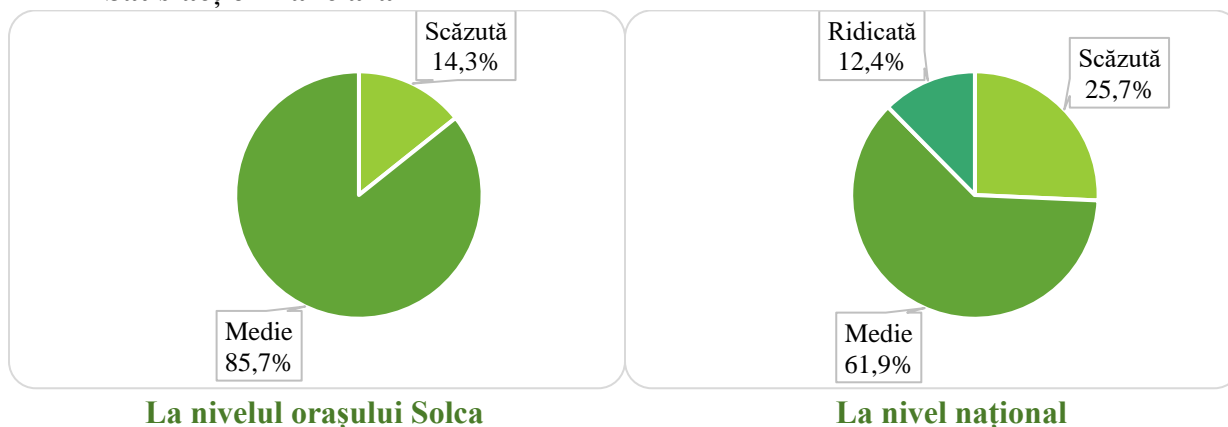


Figura IV.47: Aprecierea satisfacției financiare

Procentele afișate arată ponderea respondenților la nivel național (dreapta), respectiv la nivelul orașului Solca (stânga) care și-au evaluat satisfacția privind condițiile de viață materiale în următoarele trepte: scăzută, medie și ridicată. Astfel, la nivelul orașului Solca, ponderea persoanelor care și-au apreciat satisfacția privind condițiile de viață în categoria *scăzută* (14%) este sub media înregistrată la nivel național (25,7%). Totuși, în ceea ce privește ponderea persoanelor care și-au evaluat satisfacția privind condițiile de viață în categoria *ridicată* (0%) se situează sub media națională (12,4%). România se situează deasupra mediei Uniunii Europene cu o medie de 6,6/10 privind satisfacția materială. Țările nordice precum Danemarca, Finlanda și Suedia au cea mai mare rată de satisfacție privind condițiile materiale, aceasta fiind de 7,6/10, Bulgaria are o satisfacție monetară scăzută comparativ cu media UE, fiind de 4,3/10.

### Satisfacția privind condițiile de locuit

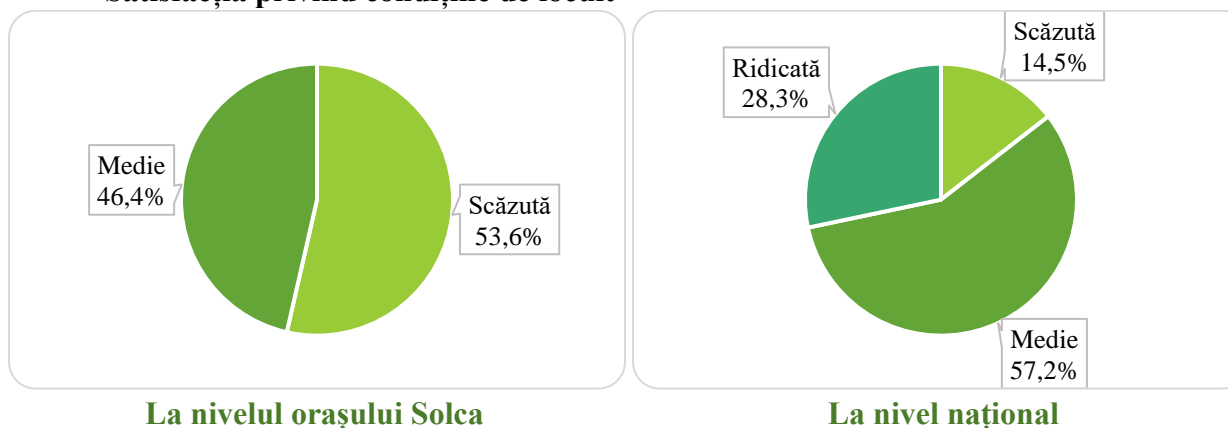


Figura IV.48: Satisfacția privind condițiile de locuit

Procentele afișate (Figura IV.48) arată ponderea respondenților la nivel național (dreapta), respectiv la nivelul orașului Solca (stânga) care și-au evaluat satisfacția privind condițiile de locuit în următoarele trepte: scăzută, medie și ridicată. Analizând ponderea persoanelor care și-au evaluat satisfacția față de condițiile de locuit în categoria *medie*, la nivel național (57,2%) cu ponderea persoanelor care au ales aceeași categorie la nivelul orașului Solca (46,4%), se constată faptul că valoarea este mai scăzută pentru orașul Solca, astfel în România 28,3% dintre respondenți prezintă o satisfacție ridicată și 14,5% prezintă o satisfacție scăzută în timp ce respondenții orașului Solca înregistrează un procent de 0% pentru satisfacția ridicată și 53,6% pentru o satisfacție scăzută, fiind mai ridicat decât valoarea națională.

România se situează la același nivel de satisfacție privind condițiile de locuit cu Uniunea Europeană având media de 7,4/10. Țările nordice au cel mai ridicat nivel de satisfacție, acesta fiind de 8,4/10 pentru Danemarca și Finlanda în timp ce Bulgaria înregistrează cea mai mică medie europeană de 6,0/10.

#### Coeficientul de supraaglomerare a locuinței



Figura IV.49: Rata de supraaglomerare a locuințe

La capitolul supraaglomerare a locuinței România se situează pe ultimul loc cu un procent de 45,1%, cu 28% mai mult față de media UE. Cipru înregistrează cele mai bune rezultate la acest capitol cu o valoare de 2,2%. Conform anchetei sociologice realizate, la nivelul orașului Solca rata de supraaglomerare a locuinței este de 13%, aceasta situându-se sub media europeană, care este de 17%.

### Media numărului de ore lucrate pe săptămână



Figura IV.50: Numărul de ore lucrate pe săptămână

Numărul mediu de ore de lucru pe săptămână, la nivel național, este de 39,9 ore, cu 8,1 ore mai mult decât media UE. La nivelul orașului Solca, conform răspunsurilor respondenților s-a calculat o medie a numărului de ore lucrate pe săptămână de 37,8 ore, medie mai redusă față de cea națională. Danemarca are cea mai ridicată medie a satisfacției timpului utilizat, fiind de 7,8/10, și privind în polul opus, Bulgaria înregistrează o satisfacție medie de doar 5,7/10. Olanda lucrează mai inteligent, nu mai greu, cu o medie de doar 19,9 ore pe săptămână, iar la polul opus se află chiar România cu cea mai ridicată medie de ore de lucru pe săptămână de 39,9 ore.

### Aprecierea satisfacției locului de muncă

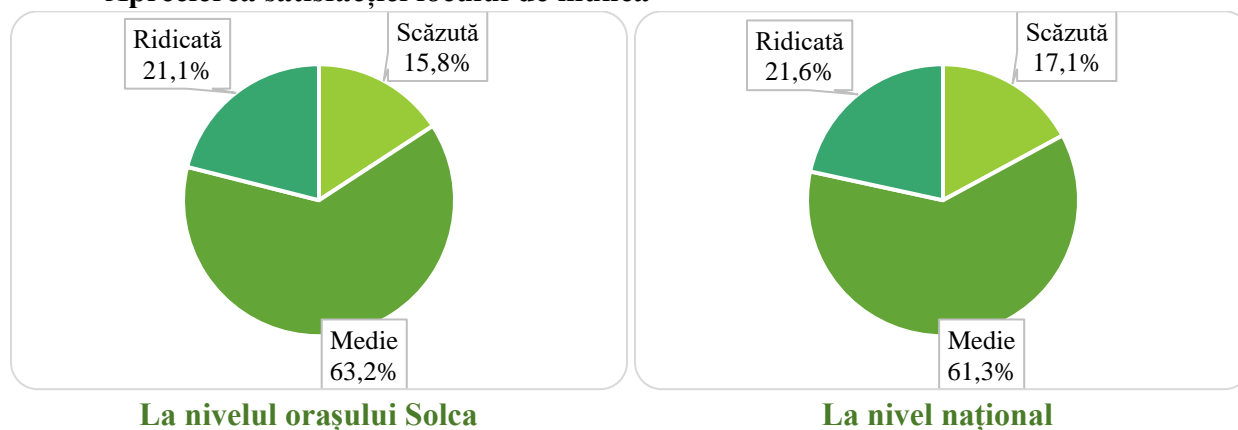


Figura IV.51: Aprecierea satisfacției locului de muncă

În ceea ce privește satisfacția la locul de muncă, România se încadrează în media Uniunii Europene de 7,2/10, dar are o rată de angajare de 61,9% fiind sub media UE de 68,4%. La nivelul orașului Solca, 63,2% din populația respondentă înregistrează o satisfacție medie a locului de muncă. Grecia este pe ultimul loc cu o satisfacție medie de 6,2/10 și o rată de angajare de 57,2%.



Pe primul loc se află Finlanda pentru satisfacția la locul de muncă cu o medie de 8,1/10 iar cea mai mare rată de angajare o deține Olanda fiind de 80,1%.

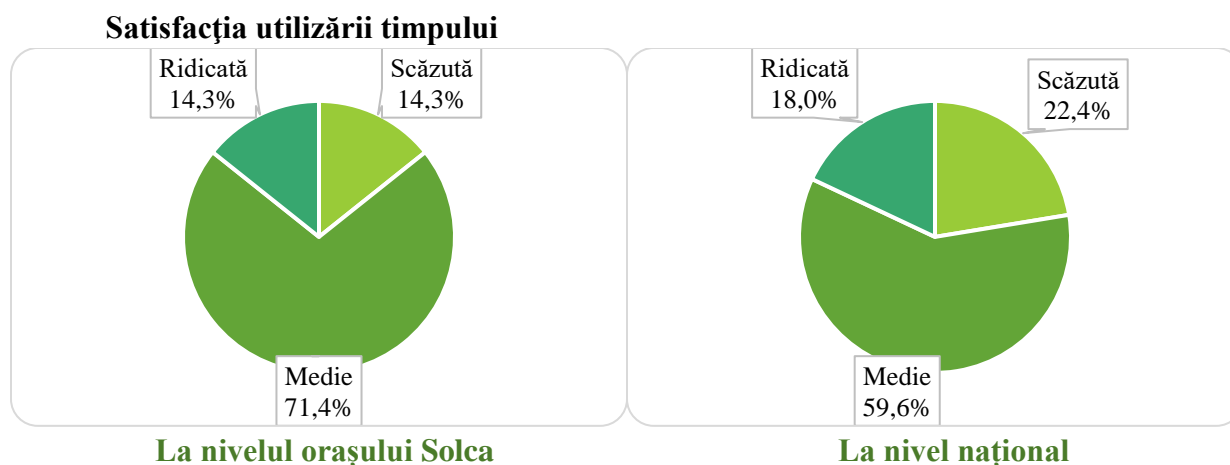


Figura IV.52: Aprecierea satisfacției utilizării timpului

Pentru satisfacția folosirii timpului, ponderea populației respondente care înregistrează o satisfacție medie (71,4%) se situează peste ponderea înregistrată la nivel național (59,6%). Cu toate acestea, ponderea populației care înregistrează o satisfacție ridicată a locului de muncă la nivelul orașului Solca (14,3%) se situează sub media națională (18%).

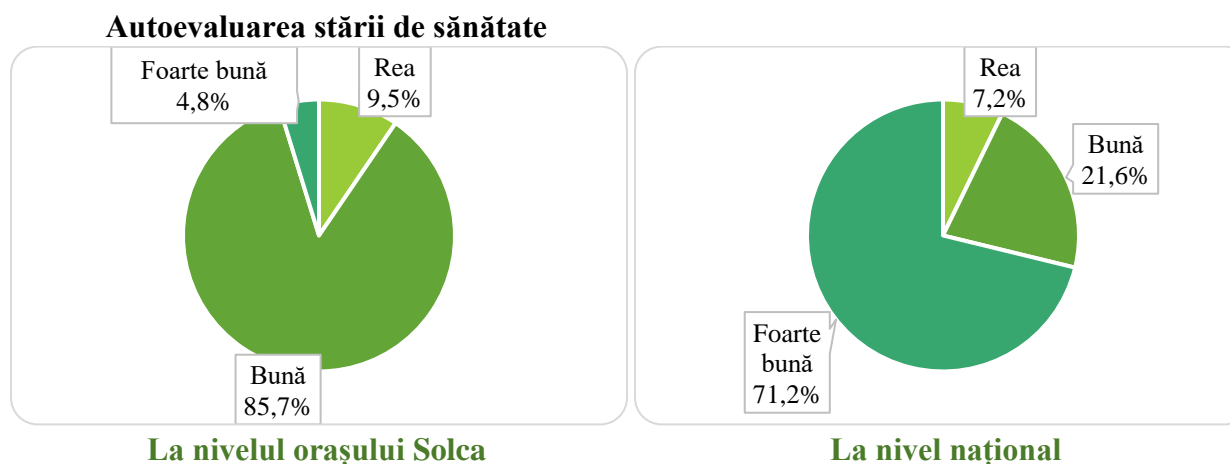


Figura IV.53: Autoevaluarea stării de sănătate

Analizând autoperceperea sănătății în România 71,2% dintre respondenți au declarat faptul că își consideră sănătatea ca fiind „Foarte bună” depășind media UE de 68,6%, în schimb România se situează spre finalul clasamentului privind speranța de viață, care este de 72,9 ani, mai mică

decât media UE. La nivelul orașului Solca, 85,7% din populația respondentă și-a autoperceput starea de sănătate ca fiind bună. Deși românii se consideră sănătoși în proporție de peste 90%, prezintă o reticiență față de sistemul medical/ medici, refuză să-și facă analize generale periodice și nu iau în serios simptomele care le indică problemele de sănătate. Astfel, aceste procente nu reflectă de cele mai multe ori realitatea, fapt confirmat și de speranța de viață, mai mică la nivelul României comparativ cu alte state din UE.

În Lituania doar 46,2% dintre persoane își consideră sănătatea ca fiind „Foarte bună”, iar Irlanda ajunge la o valoare aproape dublă comparativ cu Lituania, de 84,1%. Cea mai redusă speranță de viață dintre țările UE este în Bulgaria de 71,4 ani, nivelul cel mai ridicat fiind atins de Spania cu o medie de 83,3 ani.



Figura IV.54: Aprecierea speranței de viață

Speranța de viață la naștere arată numărul mediu de ani în care un nou-născut se poate aștepta să trăiască dacă este supus de-a lungul vieții sale la condițiile actuale de mortalitate.

Media speranței de viață la nivelul României este de 72,9 ani, în timp ce media Uniunii Europene este de 80,1 ani. Majoritatea populației respondente (66,67%) din Orașul Solca își evaluează speranța de viață ca fiind între 60 și 80 de ani. Rezultă o medie a speranței de viață de 69,3 ani, sub media înregistrată la nivel național. Datele prezentate, atât la nivel național cât și la nivelul orașului Solca sunt calculate după răspunsurile respondenților în cadrul unor anchete sociologice.

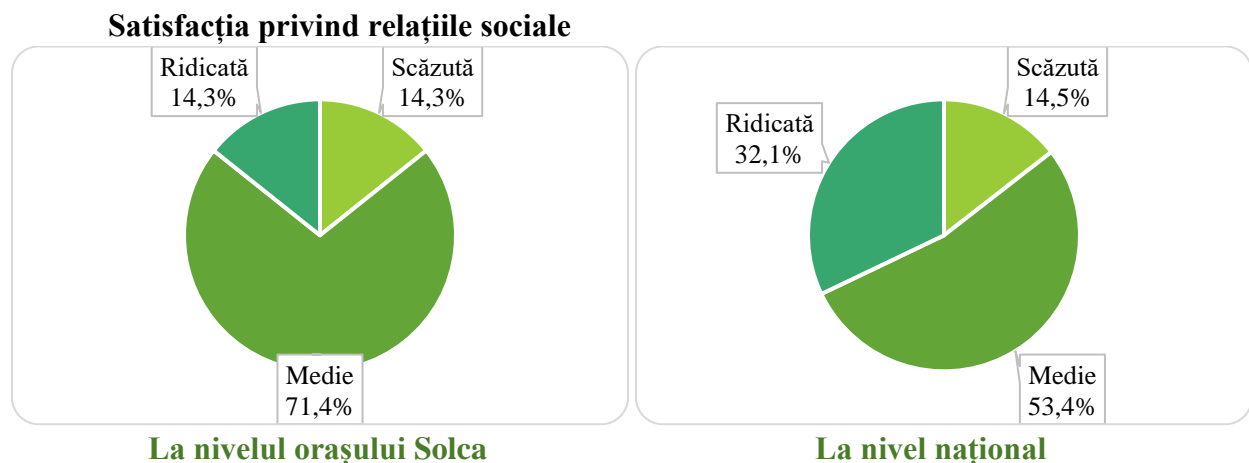


Figura IV.55: Aprecierea satisfacției privind relațiile sociale

Locuitorii din orașul Solca înregistrează o satisfacție *medie* (71,4%) în ceea ce privește relațiile sociale, care se situează peste media națională (53,4%). Impactul relațiilor sociale se reflectă în societate. Astfel, comunitățile se dezvoltă prin buna comunicare între membri și realizarea de proiecte comune cu valoare adăugată.



Figura IV.56: Rata populației care consideră că are pe cine se baza la nevoie

Satisfacția față de relațiile personale în România este de 7,6/10, cu 0,3 mai mică comparativ cu media UE. O pondere de 93,7% din persoanele respondente din România au spus că au pe cineva pe care să se bazeze la nevoie, depășind media UE cu 0,5%. La nivelul orașului Solca ponderea persoanelor care au răspuns că au pe cine se baza la nevoie este de 95%, situându-se peste media națională. Bulgaria, precum și în indicatorii anteriori analizați se situează pe ultimul loc cu o medie de 6,6/10, în timp ce Austria, Irlanda, Malta și Slovenia se luptă pentru primul loc, cu o medie de 8,6/10 în ceea ce privește satisfacția față de relațiile personale. Doar 84,7% dintre persoanele din Luxemburg au pe cine se baza la nevoie, în timp ce în Slovacia 98,6% dintre persoane au în cine să își pună baza la nevoie. Relațiile dintre membrii unei comunități influențează

semnificativ cursul lucrurilor și au un impact enorm în atingerea obiectivelor de dezvoltare. Comunitățile strânse, care lucrează împreună, determină fluxuri pozitive și creează un cadru favorabil dezvoltării.

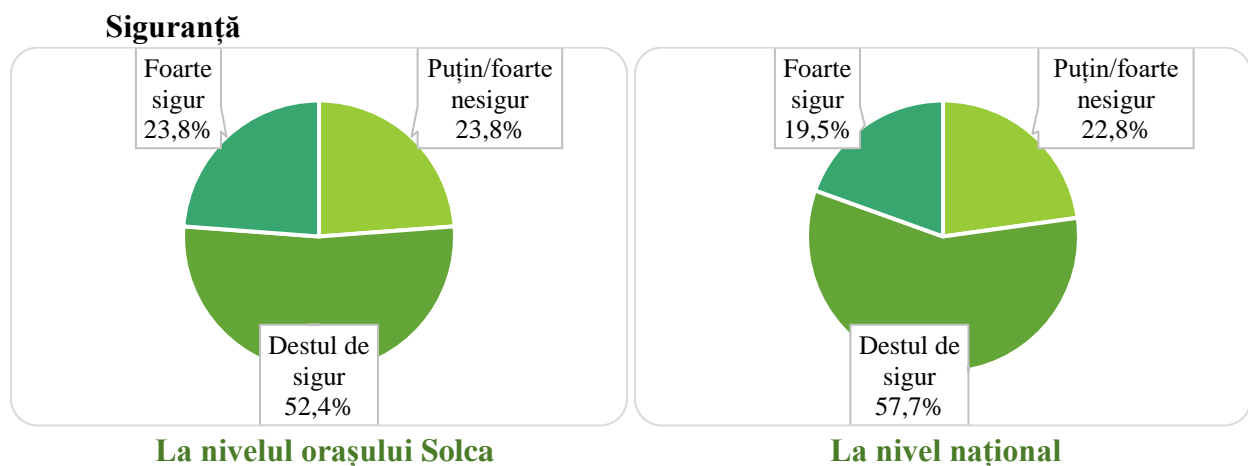


Figura IV.57: Aprecierea siguranței publice

În România, doar 19,5% din populația respondentă a declarat că se simte „foarte în siguranță” când merge pe jos pe timp de noapte în întuneric, ponderea fiind sub media UE de 27,2%. Populația care raportează acte de violență și vandalism în România reprezintă un procent de 8,8%, cu aproximativ 2% mai puțin decât media Uniunii Europene.

În orașul Solca 23,8% din populația respondentă se simte „foarte în siguranță” fiind peste media națională, în timp ce un procent similar de 23,8% dintre respondenți se simt nesiguri mergând pe jos pe timp de noapte în întuneric, fiind o valoare mai ridicată comparativ cu cea de la nivel național.

Lituania este pe ultimul loc privind siguranța, doar 9,8% din populație se simte „foarte în siguranță”, în timp ce în Malta 66,4% din populație se simte „foarte în siguranță”.

## Încrederea în sistemul de guvernare



La nivelul orașului Solca

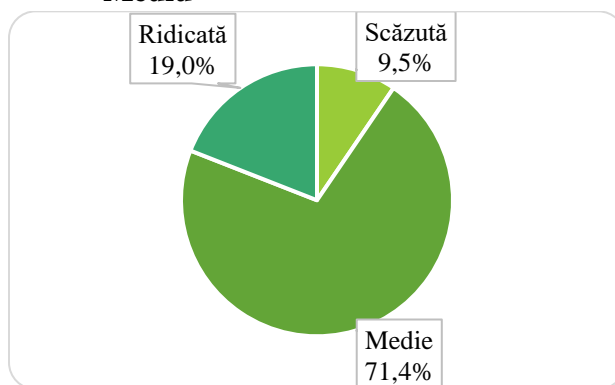


La nivel național

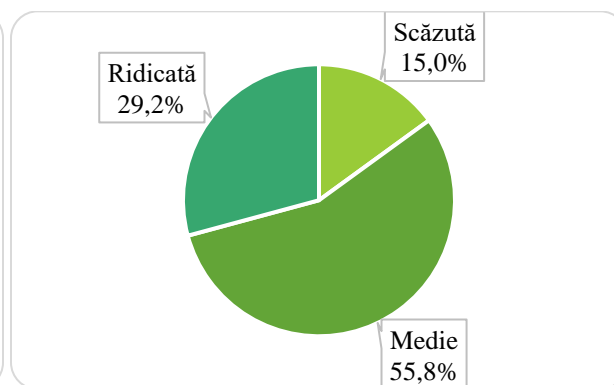
Figura IV.58: Aprecierea încrederii în sistemul de guvernare

Încrederea în sistemul de guvernare în România reprezintă o medie de 5,8/10, fiind peste media UE de 4,5/10. La nivelul orașului Solca, media înregistrată este de 5/10, situându-se sub media națională. Încrederea cetățenilor din România în Parlamentul European este de 55% ceea ce reprezintă faptul că aceiași procent din populație are opinii pozitive despre Parlamentul European, iar media UE este de 50%.

## Mediu



La nivelul orașului Solca



La nivel național

Figura IV.59: Aprecierea satisfacției privind mediul înconjurător

Media în România în legătură cu satisfacția privind mediul înconjurător este de 7,4/10, cu 0,2 mai mare decât media UE. În România populația urbană este expusă la  $25,6 \mu\text{g}/\text{m}^3$ , în timp ce media UE este de  $20,5 \mu\text{g}/\text{m}^3$  (micrograme per metru cub).

Austria are cea mai ridicată medie a satisfacției privind mediul înconjurător atingând 8,4/10, în timp ce Bulgaria se situează pe ultimul loc cu o medie de 5,2/10.

Cea mai „verde” țară europeană este Finlanda având o valoare de  $10,2\mu\text{g}/\text{m}^3$ , Croația prezintă cel mai ridicat nivel de poluare, având valoarea de  $30,9\mu\text{g}/\text{m}^3$ .

## CAPITOLUL V. DIRECȚII DE ACȚIUNE – PORTOFOLIUL DE PROIECTE

La nivelul orașului Solca, din județul Suceava, prioritățile orașului sunt orientate de nevoile grupurilor-țintă. Autoritățile locale gestionează politicile și investițiile cu referire la trei categorii principale de constituenți: cetățeni, sectorul privat și turiști, luând în considerare, de asemenea, aspecte transversale precum incluziunea socială și schimbările climatice. Un model de ierarhizare a acestor nevoi este prezentat în continuare, oferind sprijin în identificarea obiectivelor strategice și în elaborarea unei liste de proiecte prioritare. Practic, orice Strategie de Dezvoltare Teritorială (SDT) trebuie să fie concepută pentru a răspunde nevoilor a trei mari grupuri de actori: cetățeni, mediul privat și turiști. Piramidele de mai jos sunt concepute conform principiului Piramidei Nevoilor Umane al lui Maslow.

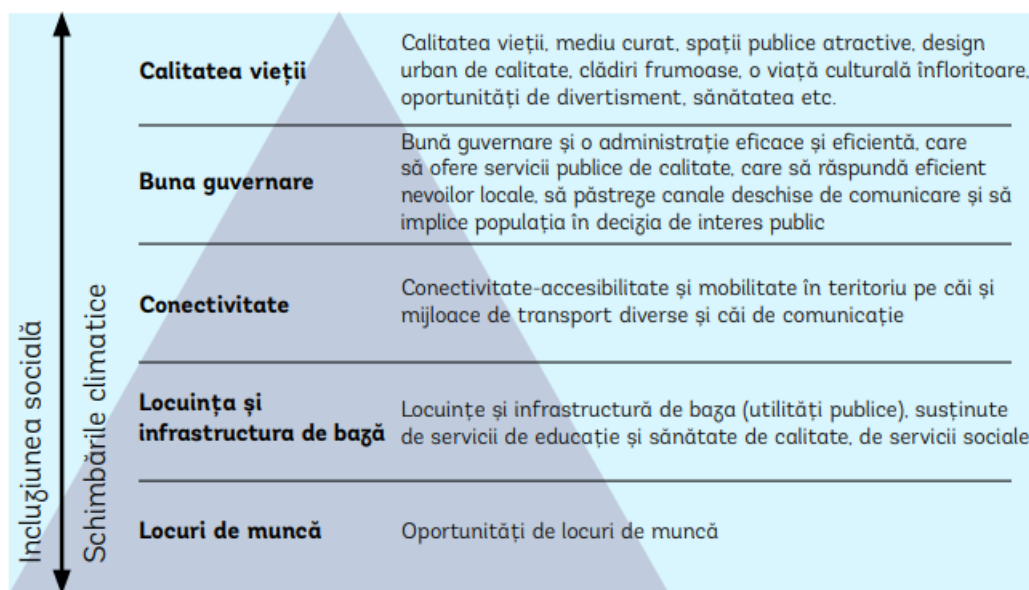


Figura V.62: Piramida nevoilor cetățenilor



Figura V.63: Piramida nevoilor sectorului privat

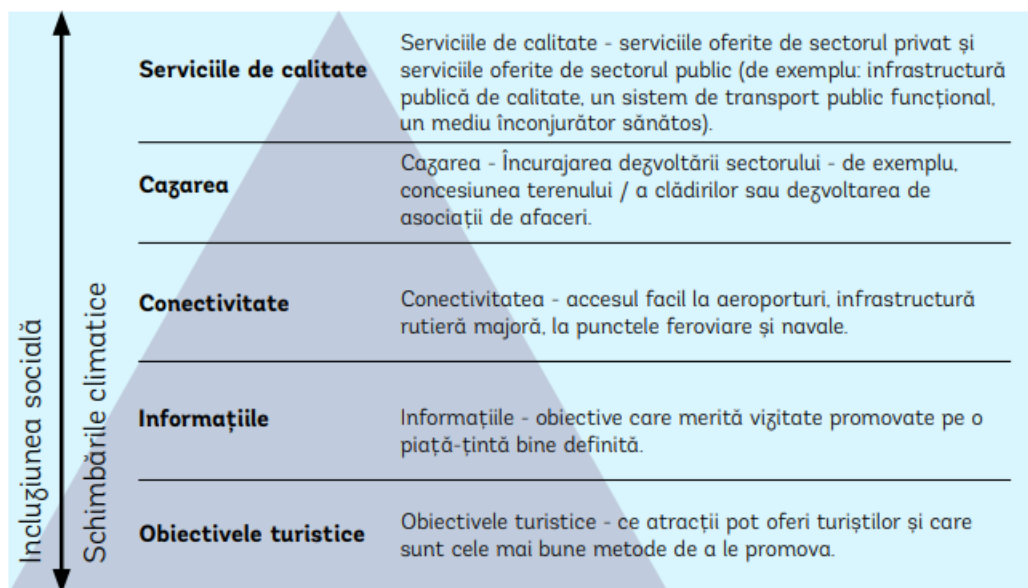


Figura V.64: Piramida nevoilor turiștilor



## V.1 Lista proiectelor orașului Solca pentru perioada 2021 – 2027 din Strategia de Dezvoltare Teritorială

### 1. Proiect integrat de valorificare turistică a Mănăstirii Solca prin consolidare/ restaurare și conservare a acesteia și de regenerare a spațiilor urbane din zona locuințelor colective prin circulații pietonale, spații verzi amenajate, locuri de joacă pentru copii, piste de biciclete;

**Scop:** Îmbunătățirea mediului urban și conservarea, protecția și valorificarea durabilă și sustenabilă a patrimoniului cultural; Punerea în valoare a potențialului cicloturistic al zonei Solca, prin marcarea de trasee de bicicletă, prin formarea unor zone sigure de pedalat și antrenament; Îmbunătățirea infrastructurii pietonale, de ciclism și a spațiilor verzi din orașul Solca;

**Rezultate așteptate:** Îmbunătățirea infrastructurii obiectivului cultural. Creșterea numărului mediu anual de vizitatori. Creșterea gradului de expunere a Mănăstirii Solca; Dezvoltarea turismului în zona, implicarea tinerilor în activități turistice, în practicarea ciclismului; Înfrumusețarea spațiilor urbane prin regenerarea acestora.

**Prioritatea 7. Solca - O regiune mai atractivă**

**Obiectiv specific FEDR: RSO5.1.** Promovarea dezvoltării integrate și incluzive în domeniul social, economic și al mediului, precum și a culturii, a patrimoniului natural, a turismului sustenabil și a securității în zonele urbane.

**Obiectiv strategic SDT:**

*Obiectivul strategic 1: Creșterea vitalității culturale*

*Obiectivul strategic 8: Adaptarea infrastructurii la măsuri inteligente pentru protecția mediului înconjurător*

**Obiectiv specific SDT:**

5. Creșterea competitivității și sustenabilității industriilor culturale și creative

6. Sprijinirea valorificării potențialului turistic existent

17. Reducerea emisiilor de carbon prin realizarea și implementarea planurilor de mobilitate urbană

**Surse posibile de finanțare:** PR 2021 – 2027, fonduri proprii + alte surse nerambursabile

**Buget estimativ: 7.000.000,00 euro**

### 2. Proiect integrat pentru înființare/ construcție/ dezvoltare Centru de Agreement cu Aqua Park și de regenerare a spațiilor urbane din zona locuințelor colective prin circulații pietonale, spații verzi amenajate, locuri de joacă pentru copii, piste de biciclete.

**Scop:** Dezvoltarea orașului ca stațiune turistică prin acest Centru de Agreement. Nu există în oraș un astfel de centru; Punerea în valoare a potențialului cicloturistic al zonei Solca, prin marcarea de trasee de bicicletă, prin formarea unor zone sigure de pedalat și antrenament; Îmbunătățirea infrastructurii pietonale, de ciclism și a spațiilor verzi din orașul Solca;

**Rezultat așteptat:** Atragerea de investitori și creșterea veniturilor la bugetul local; Legarea relațiilor sociale; Creșterea numărului mediu anual de vizitatori; Dezvoltarea turismului în zona, implicarea tinerilor în activități turistice, în practicarea ciclismului;

**Prioritatea 7. Solca - O regiune mai atractivă.**

**Obiectiv specific FEDR: RSO5.1.** Promovarea dezvoltării integrate și incluzive în domeniul social, economic și al mediului, precum și a culturii, a patrimoniului natural, a turismului sustenabil și a securității în zonele urbane.

**Obiectiv strategic SDT:**

*Obiectivul strategic 1: Creșterea vitalității culturale*

*Obiectivul strategic 8: Adaptarea infrastructurii la măsuri inteligente pentru protecția mediului înconjurător*

**Obiectiv specific SDT:**

**5. Creșterea competitivității și sustenabilității industriilor culturale și creative;**

**6. Sprijinirea valorificării potențialului turistic existent;**

**17. Reducerea emisiilor de carbon prin realizarea și implementarea planurilor de mobilitate urbană;**

**Surse posibile de finanțare:** PR 2021 – 2027, fonduri proprii + alte surse nerambursabile.

**Buget estimat:** 7.000.000,00 euro

**3. Proiect integrat de regenerare a spațiilor urbane din orașul Solca și reamenajarea/ modernizarea parcurilor sau spațiilor de joacă.**

**Scop:** Regenerarea, reabilitarea și extinderea spațiilor urbane; Modernizarea parcurilor și a spațiilor verzi;

**Rezultat așteptat:** Creșterea suprafeței de spații verzi pe cap de locuitor. Creșterea calității vieții locuitorilor.

**Prioritatea 7. Solca – O regiune mai atractivă.**

**Obiectiv specific FEDR: RSO5.1.** Promovarea dezvoltării integrate și incluzive în domeniul social, economic și al mediului, precum și a culturii, a patrimoniului natural, a turismului sustenabil și a securității în zonele urbane.

**Obiectiv strategic SDT**

*Obiectivul strategic 1: Creșterea vitalității culturale*

*Obiectivul strategic 8: Adaptarea infrastructurii la măsuri inteligente pentru protecția mediului înconjurător*

**Obiectiv specific SDT:**

**5. Creșterea competitivității și sustenabilității industriilor culturale și creative;**

**6. Sprijinirea valorificării potențialului turistic existent;**

**10. Combaterea sărăciei și promovarea incluziunii sociale prin regenerarea zonelor urbane aflate în declin;**

**17. Reducerea emisiilor de carbon prin realizarea și implementarea planurilor de mobilitate urbană;**

**Surse posibile de finanțare:** PR 2021 – 2027, alte fonduri nerambursabile + fonduri proprii.

**Buget estimat:** 5.000.000,00 lei

**4. Proiect integrat în vederea achiziționării și montării de mobilier stradal inteligent în spațiile publice și instalarea unui sistem de supraveghere video inteligent cu senzori IoT.**

**Scop:** Se dorește modernizarea spațiilor publice prin amplasarea băncilor cu încărcătoare USB, stâlpi de iluminat cu panouri fotovoltaice, semaforizare inteligentă; Instalarea de sisteme de supraveghere cu senzor IoT

**Rezultat așteptat:** Îmbunătățirea calității vieții pentru locuitorii orașului;

**Prioritatea 7. Solca - O regiune mai atractivă.**

**Obiectiv specific FEDR: RSO5.1.** Promovarea dezvoltării integrate și incluzive în domeniul social, economic și al mediului, precum și a culturii, a patrimoniului natural, a turismului sustenabil și a securității în zonele urbane.

**Obiectiv strategic SDT:**

*Obiectivul strategic 9: Implementarea unor acțiuni pentru eficientizarea mobilității urbane*

*Obiectivul strategic 8: Adaptarea infrastructurii la măsuri inteligente pentru protecția mediului înconjurător*

**Obiectiv specific SDT:**

**5. Creșterea competitivității și sustenabilității industriilor culturale și creative;**

**6. Sprijinirea valorificării potențialului turistic existent;**

**10. Combaterea sărăciei și promovarea incluziunii sociale prin regenerarea zonelor urbane aflate în declin;**

**17. Reducerea emisiilor de carbon prin realizarea și implementarea planurilor de mobilitate urbană;**

**Surse posibile de finanțare:** PR 2021 – 2027, fonduri proprii + alte surse nerambursabile.

**Buget estimat:** 5.000.000,00 euro

#### **5. Proiect integrat de amenajare zone de camping și configurarea/ amenajarea de trasee turistice (hicking sau ciclism).**

**Scop:** Crearea de trasee turistice cu ajutorul unor ghizi calificați pentru vizitarea obiectivelor din orașul Solca și împrejurimi;

**Rezultat așteptat:** Îmbunătățirea calității vieții pentru locuitorii orașului; Creșterea numărului de turiști ce vizitează teritoriul, dezvoltarea turismului cultural; Implicarea tinerilor în activități turistice, în practicarea ciclismului

**Prioritatea 7. Solca - O regiune mai atractivă.**

**Obiectiv specific FEDR: RSO5.1.** Promovarea dezvoltării integrate și incluzive în domeniul social, economic și al mediului, precum și a culturii, a patrimoniului natural, a turismului sustenabil și a securității în zonele urbane.

**Obiectiv strategic SDT:**

*Obiectivul strategic 8: Adaptarea infrastructurii la măsuri inteligente pentru protecția mediului înconjurător*

*Obiectivul strategic 9: Implementarea unor acțiuni pentru eficientizarea mobilității urbane*

**Obiectiv specific SDT**

**10. Combaterea sărăciei și promovarea incluziunii sociale prin regenerarea zonelor urbane aflate în declin**

**17. Reducerea emisiilor de carbon prin realizarea și implementarea planurilor de mobilitate urbană**

**Surse posibile de finanțare:** PR 2021 – 2027, fonduri proprii + alte surse nerambursabile.

Buget estimat: 4.000.000,00 euro

### **6. Construirea de baze sportive și amenajarea unor spații de odihnă și recreere în orașul Solca**

**Scop:** Construirea de baze sportive și amenajarea unor spații de odihnă și recreere:

**Rezultat așteptat:** Îmbunătățirea infrastructurii de pregătire sportivă și creșterea calității vieții locuitorilor:

**Prioritatea 3. Solca - O regiune durabilă, mai prietenoasă cu mediul.**

**Obiectiv specific FEDR: RSO2.7.** Intensificarea acțiunilor de protecție și conservare a naturii, a biodiversității și a infrastructurii verzi, inclusiv în zonele urbane, precum și reducerea tuturor formelor de poluare

Obiective strategice SDT:

*Obiectivul strategic 8: Adaptarea infrastructurii la măsuri inteligente pentru protecția mediului înconjurător*

*Obiectivul strategic 9: Implementarea unor acțiuni pentru eficientizarea mobilității urbane*

*Obiectivul strategic 2: Excelență în educație*

Obiective specifice SDT:

**11. Combaterea sărăciei și promovarea incluziunii sociale prin regenerarea zonelor urbane aflate în declin**

**18. Asigurarea condițiilor de dezvoltare în mediul urban, prin realizarea de investiții în infrastructura locală**

**Surse posibile de finanțare:** PR 2021 – 2027, CNI, fonduri proprii + alte surse nerambursabile

**Buget estimat:** 2.500.000 euro

### **7. Infrastructură de orientare și informare turistică în orașul Solca**

**Scop:** Promovarea, prin instalarea de panouri de informare și direcționare, a obiectivelor turistice din orașul Solca:

**Rezultat așteptat:** Creșterea fluxului de turiști către obiective turistice mai puțin cunoscute:

**Prioritatea 7. Solca - O regiune mai atractivă.**

**Obiectiv specific FEDR: RSO5.1.** Promovarea dezvoltării integrate și incluzive în domeniul social, economic și al mediului, precum și a culturii, a patrimoniului natural, a turismului sustenabil și a securității în zonele urbane.

*Obiectivul strategic 1: Creșterea vitalității culturale*

*Obiectiv specific 5. Creșterea competitivității și sustenabilității industriilor culturale și creative*

*Obiectiv specific 6. Sprijinirea valorificării potențialului turistic existent*

**Surse posibile de finanțare:** PR 2021 – 2027, PNRR, fonduri proprii + alte surse nerambursabile.

**Buget estimat:** 5.000.000,00 lei

### **8. Dezvoltarea rețelei de turism ecumenic**

**Scop:** Realizarea unei rețele de turism ecumenic. Atât în orașul Solca cât și în imediata vecinătate există lăcașuri de cult cu o îndelungată istorie. Promovarea orașului Solca se poate realiza prin dezvoltarea rețelei de turism ecumenic;

**Rezultat așteptat:** Promovarea orașului Solca și a locațiilor de cult;

**Prioritatea 7. Solca – O regiune mai atractivă.**

**Obiectiv specific FEDR: RSO5.1.** Promovarea dezvoltării integrate și incluzive în domeniul social, economic și al mediului, precum și a culturii, a patrimoniului natural, a turismului sustenabil și a securității în zonele urbane.

*Obiectivul strategic 1: Creșterea vitalității culturale*

**Obiectiv specific 6. Sprijinirea valorificării potențialului turistic existent**

**Surse posibile de finanțare:** PR 2021 – 2027, alte fonduri nerambursabile + fonduri proprii.

**Buget estimat: 2.000.000,00 lei**

**9. Digitalizarea locațiilor turistice**

**Scop:** Digitalizarea locațiilor turistice din orașul Solca prin crearea de servicii publice digitale noi sau îmbunătățite

**Rezultatul așteptat:** Creșterea eficienței activităților lucrătorilor din instituțiile turistice. Promovarea locațiilor turistice. Creșterea numărului de turiști;

**Prioritatea 2. Solca - O regiune mai digitalizată**

**Obiectiv specific FEDR: RSO1.2.** Fructificarea avantajelor digitalizării, în beneficiul cetățenilor, al companiilor și al guvernelor.

**Prioritatea 7. Solca - O regiune mai atractivă.**

**Obiectiv specific FEDR: RSO5.1.** Promovarea dezvoltării integrate și incluzive în domeniul social, economic și al mediului, precum și a culturii, a patrimoniului natural, a turismului sustenabil și a securității în zonele urbane.

*Obiectivul strategic 1: Creșterea vitalității culturale*

*Obiectivul strategic 10: Implementarea de tehnologii SMART*

**Obiectiv specific 4. Îmbunătățirea competitivității prin creșterea accesului la serviciile tehnologiei informației și comunicării**

**Obiectiv specific 6. Sprijinirea valorificării potențialului turistic existent**

**Surse posibile de finanțare:** Strategia de Specializare Inteligentă (RIS3 BI), PR 2021 – 2027, alte fonduri nerambursabile + fonduri proprii.

**Buget estimat: 5.000.000,00 euro**

**10. Construire și dotare casă mortuară și abilitare cimitir**

**Scop:** Facilitarea locuitorilor la servicii monacale conform cu legislațiile în vigoare și implicarea preoților.

**Rezultate așteptate:** Realizarea și asigurarea unui cadru corespunzător pentru desfășurarea procesului de înmormântare;

**Prioritatea 3. Solca - o regiune durabilă, mai prietenoasă cu mediul**

**Obiective specifice FEDR: RSO2.7.** Intensificarea acțiunilor de protecție și conservare a naturii, a biodiversității și a infrastructurii verzi, inclusiv în zonele urbane, precum și reducerea tuturor formelor de poluare.

*Obiectivul strategic 5: Asigurarea accesului populației la infrastructura de alimentare cu apă, canalizare, energie electrică și gaze*

<p><b>Obiectiv specific 10. Combaterea sărăciei și promovarea incluziunii sociale prin regenerarea zonelor urbane aflate în declin</b>  <b>Surse posibile de finanțare:</b> PR 2021 – 2027, fonduri proprii + alte surse nerambursabile  <b>Buget estimat:</b> 3.000.000,00 lei</p>
<p><b>11.Îngrădire/ Împrejmuire cimitir evreiesc</b></p> <p><b>Scop:</b> Amenajarea cimitirului evreiesc prin împrejmuire, reîmprospătarea spațiilor verzi;  <b>Rezultate așteptate:</b> O zonă protejată pentru desfășurarea procesului de înmormântare;  <b>Prioritatea 5. Solca - o regiune mai accesibilă</b>  <b>Obiectiv specific FEDR: RSO3.2.</b> Dezvoltarea și ameliorarea unei mobilități naționale, regionale și locale sustenabile, reziliente la schimbările climatice, inteligente și intermodale, inclusiv îmbunătățirea accesului la TEN-T și a mobilității transfrontaliere.  <b>Obiectivul strategic 8: Adaptarea infrastructurii la măsuri inteligente pentru protecția mediului înconjurător</b>  <b>Obiectiv specific 18. Asigurarea condițiilor de dezvoltare în mediul urban, prin realizarea de investiții în infrastructura locală</b>  <b>Surse posibile de finanțare:</b> PR 2021 – 2027, fonduri proprii + alte surse nerambursabile  <b>Buget estimat:</b> 2.000.000,00 lei</p>
<p><b>12. Realizarea de trasee turistice către obiective turistice cu ghid turistic</b></p> <p><b>Scop:</b> Crearea de trasee turistice cu ajutorul unor ghizi calificați pentru vizitarea obiectivelor din orașul Solca și împrejurimi;  <b>Rezultat așteptat:</b> Creșterea numărului de turiști ce vizitează lăcașe de cult, dezvoltarea turismului religios;  <b>Prioritatea 7. Solca - O regiune mai atractivă.</b>  <b>Obiectiv specific FEDR: RSO5.1.</b> Promovarea dezvoltării integrate și incluzive în domeniul social, economic și al mediului, precum și a culturii, a patrimoniului natural, a turismului sustenabil și a securității în zonele urbane.  <b>Obiectivul strategic 1: Creșterea vitalității culturale</b>  <b>Obiectiv specific 6.</b> Sprijinirea valorificării potențialului turistic existent  <b>Obiectiv specific 10.</b> Combaterea sărăciei și promovarea incluziunii sociale prin regenerarea zonelor urbane aflate în declin  <b>Surse posibile de finanțare:</b> Fonduri nerambursabile + fonduri proprii.  <b>Buget estimat:</b> 4.000.000,00 lei</p>
<p><b>13.Realizarea și înființarea unui circuit gastronomic pentru turiști și locuitori.</b></p> <p><b>Scop:</b> Promovarea și dezvoltarea potențialului gastronomic al zonei, așadar atragând turiști și contribuind la dezvoltarea economică locală;  <b>Rezultat așteptat:</b> Un circuit gastronomic poate atrage turiști interesați de experiențe culinare autentice; Promovarea produselor locale; Creșterea vizibilității orașului Solca.  <b>Prioritatea 5. Solca - o regiune mai accesibilă.</b></p>

**Obiectiv specific FEDR: RSO3.2.** Dezvoltarea și ameliorarea unei mobilități naționale, regionale și locale sustenabile, reziliente la schimbările climatice, inteligente și intermodale, inclusiv îmbunătățirea accesului la TEN-T și a mobilității transfrontaliere.

*Obiectivul strategic 1: Creșterea vitalității culturale*

*Obiectivul strategic 3: Susținerea antreprenorilor*

**Obiectiv specific 5. Creșterea competitivității și sustenabilității industriilor culturale și creative**

**Obiectiv specific 6. Sprijinirea valorificării potențialului turistic existent**

**Surse posibile de finanțare:** PR 2021 – 2027, fonduri proprii + alte surse nerambursabile

**Buget estimat:** 3.000.000,00 lei

#### **14. Accreditarea izvoarelor cu apă sărată de pe raza orașului Solca**

**Scop:** Orașul Solca, fiind în trecut o stațiune balneoclimaterică renumită, se dorește acreditarea izvoarelor cu apă sărată pentru reînființarea stațiunii și potențarea turismului balnear.

**Rezultat așteptat:** Accreditarea izvoarelor cu apă sărată ar pune în valoare resursa naturală existentă în zonă. Promovarea turismului balnear și a wellnes-ului ar putea atrage vizitatori din toată țara.

**Prioritatea 7. Solca - O regiune mai atractivă.**

**Obiectiv specific FEDR: RSO5.1.** Promovarea dezvoltării integrate și incluzive în domeniul social, economic și al mediului, precum și a culturii, a patrimoniului natural, a turismului sustenabil și a securității în zonele urbane.

*Obiectivul strategic 4: Asigurarea măsurilor de protecție a mediului înconjurător*

*Obiectivul strategic 8: Adaptarea infrastructurii la măsuri inteligente pentru protecția mediului înconjurător*

Obiectiv specific 12. *Promovarea managementului durabil al apei*

Obiectiv specific 14. *Îmbunătățirea protecției și conservării biodiversității și reducerea poluării*

**Surse posibile de finanțare:** Fonduri nerambursabile + fonduri proprii.

**Buget estimat:** 3.000.000,00 lei

#### **15. Construire Teatru de Vară**

**Scop:** Facilitarea accesului la spații publice destinate activităților culturale și educaționale pentru locuitorii orașului;

**Rezultat așteptat:** Diversificarea posibilităților de petrecere a timpului liber, creșterea calității vieții locuitorilor;

**Prioritatea 7. Solca - O regiune mai atractivă.**

**Obiectiv specific FEDR: RSO5.1.** Promovarea dezvoltării integrate și incluzive în domeniul social, economic și al mediului, precum și a culturii, a patrimoniului natural, a turismului sustenabil și a securității în zonele urbane.

*Obiectivul strategic 1: Creșterea vitalității culturale*

*Obiectivul strategic 2: Excelență în educație*

**Obiectiv specific 5. Creșterea competitivității și sustenabilității industriilor culturale și creative**

**Obiectiv specific 6. Sprijinirea valorificării potențialului turistic existent**

**Surse posibile de finanțare:** PR 2021 – 2027, fonduri proprii + alte surse nerambursabile.

**Buget estimat:** 6.000.000,00 euro

### **16. Dezvoltarea infrastructurii velo, a infrastructurii pietonale și amenajarea/ regenerarea spațiilor verzi**

**Scop:** Îmbunătățirea infrastructurii pietonale, de ciclism și a spațiilor verzi din orașul Solca;

**Rezultat așteptat:** Îmbunătățirea infrastructurii pietonale, de ciclism și a spațiilor verzi din orașul Solca;

**Prioritatea 3. Solca - O regiune durabilă, mai prietenoasă cu mediul**

**Obiective specifice FEDR: RSO2.7.** Intensificarea acțiunilor de protecție și conservare a naturii, a biodiversității și a infrastructurii verzi, inclusiv în zonele urbane, precum și reducerea tuturor formelor de poluare.

*Obiectivul strategic 4: Asigurarea măsurilor de protecție a mediului înconjurător*

*Obiectivul strategic 8: Adaptarea infrastructurii la măsuri inteligente pentru protecția mediului înconjurător*

*Obiectivul strategic 9: Implementarea unor acțiuni pentru eficientizarea mobilității urbane*

**Obiectiv specific 10. Combaterea sărăciei și promovarea incluziunii sociale prin regenerarea zonelor urbane aflate în declin**

**Obiectiv specific 14. Îmbunătățirea protecției și conservării biodiversității și reducerea poluării**

**Surse posibile de finanțare:** PR 2021 – 2027, AFM, fonduri proprii + alte surse; nerambursabile.

**Buget estimat:** 3.000.000,00 lei

### **17. Implementarea unui sistem de monitorizare și management a traficului în principalele intersecții și dezvoltarea unui centru de comandă și control**

**Scop:** Îmbunătățirea accesibilității orașului Solca prin reabilitarea și modernizarea infrastructurii rutiere;

**Rezultat așteptat:** Îmbunătățirea activității de control a traficului, stimularea șoferilor la respectarea regulilor de circulație;

**Prioritatea 2. Solca - o regiune mai digitalizată**

**Obiectiv specific FEDR: RSO1.2.** Fructificarea avantajelor digitalizării, în beneficiul cetățenilor, al companiilor și al guvernelor.

*Obiectivul strategic 8: Adaptarea infrastructurii la măsuri inteligente pentru protecția mediului înconjurător*

*Obiectivul strategic 9: Implementarea unor acțiuni pentru eficientizarea mobilității urbane*

*Obiectivul strategic 10: Implementarea de tehnologii SMART*

**Obiectiv specific 10. Combaterea sărăciei și promovarea incluziunii sociale prin regenerarea zonelor urbane aflate în declin**

**Obiectiv specific 14. Îmbunătățirea protecției și conservării biodiversității și reducerea poluării**

**Surse posibile de finanțare:** PR 2021 – 2027, PNRR, fonduri proprii + alte surse; nerambursabile;

**Buget estimat:** 3.000.000,00 lei

### **18. Montarea de indicatoare rutiere în zonele sensibile**

**Scop:** Îmbunătățirea infrastructurii rutiere;

**Rezultat așteptat:** Punerea în evidență a restricțiilor/ regulilor în zonele propuse, reducerea numărului de accidente pe baza lipsei de informație privind regulile de trafic aplicabile în zonele respective, fluidizarea traficului;



**Prioritatea 5. Solca - o regiune mai accesibilă**

**Obiectiv specific FEDR: RSO3.2.** Dezvoltarea și ameliorarea unei mobilități naționale, regionale și locale sustenabile, reziliente la schimbările climatice, inteligente și intermodale, inclusiv îmbunătățirea accesului la TEN-T și a mobilității transfrontaliere.

**Obiectivul strategic 9: Implementarea unor acțiuni pentru eficientizarea mobilității urbane**

**Obiective specifice 15. Creșterea accesibilității, conectivității și siguranței prin realizarea de investiții în infrastructura de transport**

**Obiectiv specific 16. Îmbunătățirea accesului la infrastructura de comunicații de mare viteză**

**Surse posibile de finanțare:** PNRR, PR 2021 – 2027, fonduri proprii + alte surse nerambursabile.

**Buget estimat: 1.000.000,00 lei**

**19. Reforma politicii de parcare și amenajarea spațiilor de parcare în zona centrală**

**Scop:** Crearea unei scheme inteligente de re poziționare a parcarilor;

**Rezultat așteptat:** Eliminarea blocajelor din trafic și utilizarea eficientă a locurilor de parcare;

**Prioritatea 5. Solca - o regiune mai accesibilă**

**Obiectiv specific FEDR: RSO3.2.** Dezvoltarea și ameliorarea unei mobilități naționale, regionale și locale sustenabile, reziliente la schimbările climatice, inteligente și intermodale, inclusiv îmbunătățirea accesului la TEN-T și a mobilității transfrontaliere.

**Obiectivul strategic 9: Implementarea unor acțiuni pentru eficientizarea mobilității urbane**

**Obiective specifice 15. Creșterea accesibilității, conectivității și siguranței prin realizarea de investiții în infrastructura de transport**

**Obiectiv specific 16. Îmbunătățirea accesului la infrastructura de comunicații de mare viteză**

**Surse posibile de finanțare:** PR 2021 – 2027, PNRR, fonduri proprii + alte surse nerambursabile.

**Buget estimat: 1.000.000,00 lei**

**20. Program multianual pentru reabilitarea, modernizarea și întreținerea străzilor și drumurilor din orașul Solca**

**Scop:** Achiziționarea utilajelor necesare derulării acestui tip de program;

**Rezultat așteptat:** Îmbunătățirea infrastructurii de transport; Drumuri asfaltate și moderne;

**Prioritatea 5. Solca - o regiune mai accesibilă**

**Obiectiv specific FEDR: RSO3.2.** Dezvoltarea și ameliorarea unei mobilități naționale, regionale și locale sustenabile, reziliente la schimbările climatice, inteligente și intermodale, inclusiv îmbunătățirea accesului la TEN-T și a mobilității transfrontaliere.

**Obiectivul strategic 9: Implementarea unor acțiuni pentru eficientizarea mobilității urbane**

**Obiectiv specific 10. Combaterea sărăciei și promovarea incluziunii sociale prin regenerarea zonelor urbane aflate în declin**

**Obiective specifice 15. Creșterea accesibilității, conectivității și siguranței prin realizarea de investiții în infrastructura de transport**

**Obiectiv specific 16. Îmbunătățirea accesului la infrastructura de comunicații de mare viteză**

**Surse posibile de finanțare:** : PR 2021 – 2027, PNRR, CNI, Fonduri proprii + alte surse nerambursabile.

**Buget estimat:** 6.000.000,00 lei

### **21. Amenajare locuri de parcare și căi de acces pentru persoanele cu dizabilități**

**Scop:** Amenajarea de locuri de parcare, instalarea de rampe, modificarea intrărilor în unitățile turistice în beneficiul persoanelor cu dizabilități;

**Rezultat așteptat:** Creșterea calității vieții persoanelor cu dizabilități;

**Prioritatea 4. Solca - O regiune cu o mobilitate urbană mai durabilă**

**Obiectiv specific FEDR: RSO2.8.** Promovarea mobilității urbane multimodale sustenabile, ca parte a tranziției către o economie cu zero emisii de dioxid de carbon

**Prioritatea 5. Solca - O regiune mai accesibilă**

**Obiectiv specific FEDR: RSO3.2.** Dezvoltarea și ameliorarea unei mobilități naționale, regionale și locale sustenabile, reziliente la schimbările climatice, inteligente și intermodale, inclusiv îmbunătățirea accesului la TEN-T și a mobilității transfrontaliere.

*Obiectivul strategic 7: Asigurarea egalității de șanse*

*Obiectivul strategic 9: Implementarea unor acțiuni pentru eficientizarea mobilității urbane*

**Obiectiv specific 15. Creșterea accesibilității, conectivității și siguranței prin realizarea de investiții în infrastructura de transport**

**Obiectiv specific 8. Asigurarea condițiilor de dezvoltare în mediul urban, prin realizarea de investiții în infrastructura locală**

**Surse posibile de finanțare:** PR 2021 – 2027, PNRR, alte surse nerambursabile + fonduri proprii.

**Buget estimat:** 3.000.000,00 lei

### **22. Proiecte de intabulare a ruinelor de pe raza localității**

**Scop:** Înscrierea dreptului de proprietate asupra clădirilor în cartea funciară;

**Rezultat așteptat:** Aflarea și cunoașterea în detaliu a ruinelor de pe raza orașului;

**Prioritatea 5. Solca - O regiune mai accesibilă**

**Obiectiv specific FEDR: RSO3.2.** Dezvoltarea și ameliorarea unei mobilități naționale, regionale și locale sustenabile, reziliente la schimbările climatice, inteligente și intermodale, inclusiv îmbunătățirea accesului la TEN-T și a mobilității transfrontaliere.

**Prioritatea 7. Solca - O regiune mai atractivă.**

**Obiectiv specific FEDR: RSO5.1.** Promovarea dezvoltării integrate și incluzive în domeniul social, economic și al mediului, precum și a culturii, a patrimoniului natural, a turismului sustenabil și a securității în zonele urbane.

*Obiectivul strategic 4: Asigurarea măsurilor de protecție a mediului înconjurător*

*Obiectivul strategic 8: Adaptarea infrastructurii la măsuri inteligente pentru protecția mediului înconjurător*

**Obiective specifice 10. Combaterea sărăciei și promovarea incluziunii sociale prin regenerarea zonelor urbane aflate în declin**

**Obiective specifice 14. Îmbunătățirea protecției și conservării biodiversității și reducerea poluării**

**Surse posibile de finanțare:** Fonduri proprii + alte surse nerambursabile.

**Buget estimat:** 2.000.000,00 lei

### **23. Reabilitarea podurilor și podețelor existente în orașul Solca**

**Scop:** Expertizare/ consolidare/ modernizare/ supralărgire poduri;

**Rezultat așteptat:** Îmbunătățirea infrastructurii de transport și siguranța circulației;

**Prioritatea 5. Solca - O regiune mai accesibilă**

**Obiectiv specific FEDR: RSO3.2.** Dezvoltarea și ameliorarea unei mobilități naționale, regionale și locale sustenabile, reziliente la schimbările climatice, inteligente și intermodale, inclusiv îmbunătățirea accesului la TEN-T și a mobilității transfrontaliere.

*Obiectivul strategic 4: Asigurarea măsurilor de protecție a mediului înconjurător*

*Obiectivul strategic 8: Adaptarea infrastructurii la măsuri inteligente pentru protecția mediului înconjurător*

**Obiective specifice 10. Combaterea sărăciei și promovarea incluziunii sociale prin regenerarea zonelor urbane aflate în declin**

**Obiective specifice 14. Îmbunătățirea protecției și conservării biodiversității și reducerea poluării**

**Surse posibile de finanțare:** PR 2021 – 2027, alte surse nerambursabile + fonduri proprii.

**Buget estimat:** 2.000.000,00 lei

### **24. Reglementarea urbanistică, lotizarea și repartizarea de terenuri pentru locuințe**

**Scop:** Elaborarea planurilor urbanistice generale, zonale și de detaliu în scopul dezvoltării fondului locativ pe raza orașului Solca;

**Rezultat așteptat:** Asigurarea unui cadru legislativ privind dezvoltarea urbană;

**Prioritatea 5. Solca - O regiune mai accesibilă**

**Obiectiv specific FEDR: RSO3.2.** Dezvoltarea și ameliorarea unei mobilități naționale, regionale și locale sustenabile, reziliente la schimbările climatice, inteligente și intermodale, inclusiv îmbunătățirea accesului la TEN-T și a mobilității transfrontaliere.

**Prioritatea 4. Solca - O regiune cu o mobilitate urbană mai durabilă**

**Obiectiv specific FEDR: RSO2.8.** Promovarea mobilității urbane multimodale sustenabile, ca parte a tranziției către o economie cu zero emisii de dioxid de carbon.

*Obiectivul strategic 4: Asigurarea măsurilor de protecție a mediului înconjurător*

*Obiectivul strategic 8: Adaptarea infrastructurii la măsuri inteligente pentru protecția mediului înconjurător*

**Obiective specifice 10. Combaterea sărăciei și promovarea incluziunii sociale prin regenerarea zonelor urbane aflate în declin**

**Obiective specifice 14. Îmbunătățirea protecției și conservării biodiversității și reducerea poluării**

**Obiective specifice 18. Asigurarea condițiilor de dezvoltare în mediul urban, prin realizarea de investiții în infrastructura locală**

**Surse posibile de finanțare:** PR 2021 – 2027, PNRR, fonduri proprii + alte surse nerambursabile.

**Buget estimat:** 3.000.000,00 lei

### **25. Program multianual de reabilitare, modernizare, reparații și dotare în unitățile de învățământ**

**Scop:** Întreținerea anuală a clădirilor unde își desfășoară activitățile elevii;

**Rezultat așteptat:** Îmbunătățirea infrastructurii de învățământ;

**Prioritatea 6. Solca - O regiune educată**

**Obiectiv specific FEDR: RSO4.2.** Îmbunătățirea accesului la servicii și favorabile incluziunii și de calitate în educație, formare și învățare pe tot parcursul vieții prin dezvoltarea infrastructurii accesibile, inclusiv prin promovarea rezilienței pentru educația și formarea la distanță și online

*Obiectivul strategic 2: Excelență în educație*

*Obiectivul strategic 7: Asigurarea egalității de șanse*

**Obiective specifice 7. Creșterea ocupării în rândul grupurilor vulnerabile și a tinerilor**

**Obiective specifice 8. Îmbunătățirea accesului și participării la educație și formare de calitate**

**Surse posibile de finanțare:** Fonduri proprii și alte surse nerambursabile.

**Buget estimat:** 7.000.000,00 euro

**26. Dezvoltarea învățământului profesional dual în orașul Solca**

**Scop:** Promovarea și stimularea parteneriatelor dintre unitățile de învățământ tehnic și profesional și agenții economici;

**Rezultat așteptat:** Formarea de personal calificat în concordanță cu cerințele actuale ale pieței muncii;

**Prioritatea 6. Solca - O regiune educată**

**Obiectiv specific FEDR: RSO4.2.** Îmbunătățirea accesului la servicii și favorabile incluziunii și de calitate în educație, formare și învățare pe tot parcursul vieții prin dezvoltarea infrastructurii accesibile, inclusiv prin promovarea rezilienței pentru educația și formarea la distanță și online

*Obiectivul strategic 2: Excelență în educație*

*Obiectivul strategic 7: Asigurarea egalității de șanse*

**Obiective specifice 7. Creșterea ocupării în rândul grupurilor vulnerabile și a tinerilor**

**Obiective specifice 8. Îmbunătățirea accesului și participării la educație și formare de calitate**

**Surse posibile de finanțare:** PR 2021 – 2027, PEO 2021 – 2027 (Programul Educație și Ocupare) + fonduri proprii + alte surse nerambursabile.

**Buget estimat:** 5.000.000,00 lei

**27. Construire și dotare creșă**

**Scop:** Construirea și dotarea unei creșe cu echipamentele necesare pentru desfășurarea activităților educaționale;

**Rezultat așteptat:** Creșterea numărului copiilor înscriși în creșe, îmbunătățirea calității vieții și îmbunătățirea infrastructurii educaționale;

**Prioritatea 6. Solca - O regiune educată**

**Obiectiv specific FEDR: RSO4.2.** Îmbunătățirea accesului la servicii și favorabile incluziunii și de calitate în educație, formare și învățare pe tot parcursul vieții prin dezvoltarea infrastructurii accesibile, inclusiv prin promovarea rezilienței pentru educația și formarea la distanță și online

**Obiectivul strategic 7: Asigurarea egalității de șanse**

**Obiective specifice 7. Creșterea ocupării în rândul grupurilor vulnerabile și a tinerilor**

**Obiective specifice 8. Îmbunătățirea accesului și participării la educație și formare de calitate**

**Surse posibile de finanțare:** PNRR, PR 2021 – 2027; fonduri proprii + alte surse nerambursabile.

**Buget estimat:** 3.500.000,00 lei

**28. Angajarea și acordarea de beneficii pentru personalul (învățători/ profesori/ bucătari/ îngrijitori) care dorește să lucreze în instituțiile de învățământ (grădinițe cu program prelungit, școli, creșe)**

**Scop:** Angajarea și acordarea de beneficii (salarii motivante, cazare în oraș, plata abonamentului la mijloacele de transport) pentru personalul doritor să profeseze în oraș ar ajuta dezvoltarea educațională al orașului;

**Rezultat așteptat:** Prevenirea abandonului școlar. Formarea unui colectiv profesional;

**Prioritatea 6. Solca - O regiune educată**

**Obiectiv specific FEDR: RSO4.2.** Îmbunătățirea accesului la servicii și favorabile incluziunii și de calitate în educație, formare și învățare pe tot parcursul vieții prin dezvoltarea infrastructurii accesibile, inclusiv prin promovarea rezilienței pentru educația și formarea la distanță și online

**Obiectivul strategic 2: Excelență în educație**

**Obiectivul strategic 7: Asigurarea egalității de șanse**

**Obiective specifice 8. Îmbunătățirea accesului și participării la educație și formare de calitate**

**Surse posibile de finanțare:** PR 2021 – 2027, PNRR, fonduri proprii + alte surse nerambursabile.

**Buget estimat:** 4.000.000,00 lei

**29. Creare și dezvoltarea de spații pentru activități extrașcolare**

**Scop:** Este necesară crearea de spații pentru activități pentru elevi în afara curiculei școlare pentru dezvoltarea relațiilor sociale, gradul de cooperativitate între elevi;

**Prioritatea 6. Solca - O regiune educată**

**Obiectiv specific FEDR: RSO4.2.** Îmbunătățirea accesului la servicii și favorabile incluziunii și de calitate în educație, formare și învățare pe tot parcursul vieții prin dezvoltarea infrastructurii accesibile, inclusiv prin promovarea rezilienței pentru educația și formarea la distanță și online

**Obiectivul strategic 2: Excelență în educație**

**Obiective specifice 5. Creșterea competitivității și sustenabilității industriilor culturale și creative**

**Obiective specifice 8. Îmbunătățirea accesului și participării la educație și formare de calitate**

**Surse posibile de finanțare:** PEO 2021 – 2027, PR 2021-2027, fonduri proprii + alte surse nerambursabile.

**Buget estimat:** 4.500.000,00 lei

**30. Construire/ dotare casă de cultură/ centru de festivități**

**Scop:** Se dorește construcția unei case de cultură/ centru de festivități pentru buna desfășurare a activităților culturale și pentru festivități locale;

**Rezultat așteptat:** Îmbunătățirea infrastructurii culturale;

**Prioritatea 7. Solca - O regiune mai atractivă.**

**Obiectiv specific FEDR: RSO5.1.** Promovarea dezvoltării integrate și incluzive în domeniul social, economic și al mediului, precum și a culturii, a patrimoniului natural, a turismului sustenabil și a securității în zonele urbane.

*Obiectivul strategic 1: Creșterea vitalității culturale*

*Obiectivul strategic 2: Excelență în educație*

**Obiective specifice 5. Creșterea competitivității și sustenabilității industriilor culturale și creative**

**Obiective specifice 7. Creșterea ocupării în rândul grupurilor vulnerabile și a tinerilor**

**Obiective specifice 8. Îmbunătățirea accesului și participării la educație și formare de calitate**

**Surse posibile de finanțare:** PNRR, PR 2021-2027, fonduri proprii + alte surse nerambursabile.

**Buget estimat:** 5.000.000,00 lei

### **31. Programe și proiecte în vederea acordării beneficiilor în transport public gratuit pentru elevi**

**Scop:** Se are în vedere dezvoltarea de programe în ceea ce privește transportul în comun gratuit pentru elevi pentru ca aceștia să nu mai întrerupă studiile școlare;

**Rezultat așteptate:** Dezvoltarea transportului public gratuit pentru elevi. Ajutorarea copiilor și elevilor care au distanțe lungi de parcurs până la instituțiile de învățământ. Reducerea poluării survenite din cauza mașinilor personale cu care părinții își transportă elevii la instituțiile de învățământ;

**Prioritatea 4. Solca - O regiune cu o mobilitate urbană mai durabilă**

**Obiectiv specific FEDR: RSO2.8.** Promovarea mobilității urbane multimodale sustenabile, ca parte a tranziției către o economie cu zero emisii de dioxid de carbon.

*Obiectivul strategic 2: Excelență în educație*

*Obiectivul strategic 7: Asigurarea egalității de șanse*

*Obiectivul strategic 9: Implementarea unor acțiuni pentru eficientizarea mobilității urbane*

**Obiective specifice 7. Creșterea ocupării în rândul grupurilor vulnerabile și a tinerilor**

**Obiective specifice 8. Îmbunătățirea accesului și participării la educație și formare de calitate**

**Obiective specifice 10. Combaterea sărăciei și promovarea incluziunii sociale prin regenerarea zonelor urbane aflate în declin**

**Obiectiv specific 15. Creșterea accesibilității, conectivității și siguranței prin realizarea de investiții în infrastructura de transport**

**Surse posibile de finanțare:** PNRR, PEO 2021 – 2027, fonduri proprii + alte surse nerambursabile.

**Buget estimat:** 5.000.000,00 lei

### 32. Inițiere și dezvoltare serviciu de transport în comun și achiziția a doua mijloace de transport (autobuze) care să deservească două trasee

**Scop:** Se dorește inițierea unui serviciu de transport public pentru locuitorii orașului pentru creșterea mobilității urbane și pentru ajutorarea deplasării. Achiziția a doua mijloace de transport în comun este dorită pentru dezvoltarea acestui proiect.

**Rezultate așteptate:** Creșterea mobilității urbane, reducerea noxelor produse de mașinile personale, îmbunătățirea infrastructurii rutiere.

**Prioritatea 4. Solca – O regiune cu o mobilitate urbană mai durabilă**

**Obiectiv specific FEDR: RSO2.8.** Promovarea mobilității urbane multimodale sustenabile, ca parte a tranziției către o economie cu zero emisii de dioxid de carbon.

*Obiectivul strategic 8: Adaptarea infrastructurii la măsuri inteligente pentru protecția mediului înconjurător*

*Obiectivul strategic 9: Implementarea unor acțiuni pentru eficientizarea mobilității urbane*

**Obiectiv specific 15. Creșterea accesibilității, conectivității și siguranței prin realizarea de investiții în infrastructura de transport**

**Obiectiv specific 16. Îmbunătățirea accesului la infrastructura de comunicații de mare viteză**

**Surse posibile de finanțare:** PNRR, PR 2021 – 2027, fonduri proprii + alte surse nerambursabile.

**Buget estimat: 2.500.000,00 euro**

### 33. Derularea de proiecte de cooperare teritorială europeană

**Scop:** Formarea unor noi legături teritoriale;

**Rezultat așteptat:** Promovarea legăturilor teritoriale;

**Prioritatea 5. Solca - O regiune mai accesibilă**

**Obiectiv specific FEDR: RSO3.2.** Dezvoltarea și ameliorarea unei mobilități naționale, regionale și locale sustenabile, reziliente la schimbările climatice, inteligente și intermodale, inclusiv îmbunătățirea accesului la TEN-T și a mobilității transfrontaliere.

*Obiectivul strategic 3: Susținerea antreprenorilor*

*Obiectivul strategic 5: Asigurarea accesului populației la infrastructura de alimentare cu apă, canalizare, energie electrică și gaze*

**Obiective specifice 1. Stimularea capacităților de inovare**

**Obiective specifice 2. Sprijinirea înființării de noi firme, competitive și sustenabile**

**Surse posibile de finanțare:** PR 2021 – 2027, fonduri proprii + alte surse nerambursabile.

**Buget estimat: 6.000.000,00 euro**

### 34. Realizarea unei Asociații de Dezvoltare Intercomunitară între Orașul Solca, comunele Cacica și Arbore și comunele limitrofe.

**Scop:** Formarea de legături intercomunitare între oraș și comunele limitrofe;

**Rezultat așteptat:** Dezvoltarea infrastructurii prin colaborare pentru construcția și modernizarea drumurilor, rețelelor de apă, dezvoltarea economică regională în ADI, orașul Solca și comunele învecinate pot colabora pentru gestionarea mai eficientă a resurselor cum ar fi apa, energie;

**Prioritatea 5. Solca - O regiune mai accesibilă**

**Obiectiv specific FEDR: RSO3.2.** Dezvoltarea și ameliorarea unei mobilități naționale, regionale și locale sustenabile, reziliente la schimbările climatice, inteligente și intermodale, inclusiv îmbunătățirea accesului la TEN-T și a mobilității transfrontaliere.

**Surse posibile de finanțare:** PR 2021 – 2027, fonduri proprii + alte surse nerambursabile.

*Obiectivul strategic 3: Susținerea antreprenorilor*

*Obiectivul strategic 11: Asigurarea unei comunicări eficiente cu populația*

**Obiectiv specific 1. Stimularea capacităților de inovare**

**Obiectiv specific 4. Îmbunătățirea competitivității prin creșterea accesului la serviciile tehnologiei informației și comunicării**

**Obiectiv specific 14. Îmbunătățirea protecției și conservării biodiversității și reducerea poluării**

**Buget estimat:** 500.000,00 lei

### **35. Reabilitarea/ modernizarea stadionului din orașul Solca**

**Scop:** Amenajarea terenului pentru desfășurarea activității sportive; amenajarea și dotarea vestiarelor cu mobilier și aparatură specifică; amenajarea locurilor pentru spectatori;

**Rezultat așteptat:** Îmbunătățirea condițiilor pentru desfășurarea activităților sportive. Creșterea numărului de competiții sportive organizate la nivelul orașului Solca;

**Prioritatea 6. Solca - O regiune educată**

**Obiectiv specific FEDR: RSO4.2.** Îmbunătățirea accesului la servicii și favorabile incluziunii și de calitate în educație, formare și învățare pe tot parcursul vieții prin dezvoltarea infrastructurii accesibile, inclusiv prin promovarea rezilienței pentru educația și formarea la distanță și online

*Obiectivul strategic 2: Excelență în educație*

*Obiectivul strategic 7: Asigurarea egalității de șanse*

**Obiectiv specific 8. Îmbunătățirea accesului și participării la educație și formare de calitate**

**Surse posibile de finanțare:** PR 2021 – 2027, CNI, PNRR, fonduri proprii + alte surse nerambursabile.

**Buget estimat:** 2.000.000,00 Euro

### **36. Înființare și dotare club sportiv**

**Scop:** Dezvoltarea de echipe sportive în diferite sporturi, antrenate pentru a concura în competiții. Îmbunătățirea infrastructurii socio – sportive;

**Rezultat așteptat:** Încurajarea desfășurării de activități sportive prin oferirea unor condiții optime pentru antrenamente și competiții;

**Prioritatea 6. Solca - O regiune educată**



**Obiectiv specific FEDR: RSO4.2.** Îmbunătățirea accesului la servicii și favorabile incluziunii și de calitate în educație, formare și învățare pe tot parcursul vieții prin dezvoltarea infrastructurii accesibile, inclusiv prin promovarea rezilienței pentru educația și formarea la distanță și online;

**Prioritatea 7. Solca - O regiune mai atractivă.**

**Obiectiv specific FEDR: RSO5.1.** Promovarea dezvoltării integrate și incluzive în domeniul social, economic și al mediului, precum și a culturii, a patrimoniului natural, a turismului sustenabil și a securității în zonele urbane.

*Obiectivul strategic 2: Excelență în educație*

*Obiectivul strategic 7: Asigurarea egalității de șanse*

*Obiectiv specific 8. Îmbunătățirea accesului și participării la educație și formare de calitate*

**Surse posibile de finanțare:** PR 2021 – 2027, CNI, PNRR, fonduri proprii + alte surse nerambursabile.

**Buget estimat: 1.000.000,00 lei**

### **37.Reabilitarea și modernizarea locurilor de joacă din orașul Solca**

**Scop:** Amenajarea spațiilor de joacă prin dotarea acestora cu noi echipamente de joacă, diversificarea activităților de recreere ale copiilor, amenajarea spațiilor verzi adiacente locurilor de joacă;

**Rezultat așteptat:** Îmbunătățirea infrastructurii spațiilor publice;

**Prioritatea 7. Solca - O regiune mai atractivă.**

**Obiectiv specific FEDR: RSO5.1.** Promovarea dezvoltării integrate și incluzive în domeniul social, economic și al mediului, precum și a culturii, a patrimoniului natural, a turismului sustenabil și a securității în zonele urbane.

*Obiectivul strategic 4: Asigurarea măsurilor de protecție a mediului înconjurător*

*Obiectivul strategic 7: Asigurarea egalității de șanse*

*Obiectivul strategic 9: Implementarea unor acțiuni pentru eficientizarea mobilității urbane*

*Obiectivul strategic 11: Asigurarea unei comunicări eficiente cu populația*

*Obiectiv specific 6.Sprijinirea valorificării potențialului turistic existent*

*Obiectiv specific 10. Combaterea sărăciei și promovarea incluziunii sociale prin regenerarea zonelor urbane aflate în declin*

**Surse posibile de finanțare:** Fonduri proprii și alte surse nerambursabile.

**Buget estimat: 3.000.000,00 lei**

### **38. Achiziția și implementarea de mobilier stradal inteligent în vederea digitalizării**

**Scop:** Se dorește modernizarea spațiilor publice prin amplasarea bancilor cu încărcătoare USB, stâlpi de iluminat cu panouri fotovoltaice, semaforizare inteligentă;

**Prioritatea 2. Solca - O regiune mai digitalizată**

**Obiectiv specific FEDR: RSO1.2.** Fructificarea avantajelor digitalizării, în beneficiul cetățenilor, al companiilor și al guvernelor.

**Rezultat așteptat:** Îmbunătățirea calității vieții pentru locuitorii orașului;

**Prioritatea 7. Solca - O regiune mai atractivă.**

**Obiectiv specific FEDR: RSO5.1.** Promovarea dezvoltării integrate și incluzive în domeniul social, economic și al mediului, precum și a culturii, a patrimoniului natural, a turismului sustenabil și a securității în zonele urbane.

*Obiectivul strategic 1: Creșterea vitalității culturale*

*Obiectivul strategic 8: Adaptarea infrastructurii la măsuri inteligente pentru protecția mediului înconjurător*

*Obiectivul strategic 10: Implementarea de tehnologii SMART*

**Obiectiv specific 10. Combaterea sărăciei și promovarea incluziunii sociale prin regenerarea zonelor urbane aflate în declin**

**Obiectiv specific 15. Creșterea accesibilității, conectivității și siguranței prin realizarea de investiții în infrastructura de transport**

**Obiectiv specific 17. Reducerea emisiilor de carbon prin realizarea și implementarea planurilor de mobilitate urbană**

**Surse posibile de finanțare: POR, PNRR, alte fonduri nerambursabile + fonduri proprii.**

**Buget estimat: 3.500.000,00 euro**

**39. Înființarea unui centru rezidențial pentru vârstnici în orașul Solca**

**Scop:** Realizarea centrului rezidențial, amenajarea de spații verzi, înființarea de cabinete medicale în apropierea centrului promovând incluziunea socială prin îmbunătățirea accesului la serviciile sociale, culturale și de recreere, precum și trecerea de la serviciile instituționale la serviciile prestate de colectivitățile locale;

**Rezultat așteptat:** Îmbunătățirea calității vieții a persoanelor vârstnice;

**Prioritatea 7. Solca - O regiune mai atractivă.**

**Obiectiv specific FEDR: RSO5.1.** Promovarea dezvoltării integrate și incluzive în domeniul social, economic și al mediului, precum și a culturii, a patrimoniului natural, a turismului sustenabil și a securității în zonele urbane.

*Obiectivul strategic 6: Asigurarea accesului populației la infrastructura de sănătate*

*Obiectivul strategic 7: Asigurarea egalității de șanse*

*Obiectivul strategic 11: Asigurarea unei comunicări eficiente cu populația*

**Obiectiv specific: 10. Combaterea sărăciei și promovarea incluziunii sociale prin regenerarea zonelor urbane aflate în declin**

**Surse posibile de finanțare: PR 2021 – 2027, PNRR, CNI, fonduri proprii + alte surse nerambursabile.**

**Buget estimat: 3.000.000,00 lei**

**40. Înființarea unui serviciu de îngrijire la domiciliu în orașul Solca**

**Scop:** Asigurarea serviciilor de îngrijire periodică a persoanelor aflate în dificultate;

**Rezultat așteptat:** Creșterea calității vieții acestei categorii de persoane;

**Prioritatea 7. Solca - O regiune mai atractivă.**

**Obiectiv specific FEDR: RSO5.1.** Promovarea dezvoltării integrate și incluzive în domeniul social, economic și al mediului, precum și a culturii, a patrimoniului natural, a turismului sustenabil și a securității în zonele urbane.

*Obiectivul strategic 6: Asigurarea accesului populației la infrastructura de sănătate*

*Obiectivul strategic 7: Asigurarea egalității de șanse*

*Obiectivul strategic 11: Asigurarea unei comunicări eficiente cu populația*

**Obiectiv specific: 10. Combaterea sărăciei și promovarea incluziunii sociale prin regenerarea zonelor urbane aflate în declin**

*Obiectiv specific: Creșterea accesului la un act și sistem medical de calitate, eficient, modern*

Surse posibile de finanțare: PR 2021 – 2027, alte surse nerambursabile + fonduri proprii.

**Buget estimat:**

#### **41. Înființarea unui centru de zi pentru tinerii din orașul Solca**

**Scop:** Amenajare spațiu destinat petrecerii timpului liber tinerilor din oraș;

**Rezultat așteptat:** Îmbunătățirea serviciilor sociale pentru tineri;

**Prioritatea 7. Solca - O regiune mai atractivă.**

**Obiectiv specific FEDR: RSO5.1.** Promovarea dezvoltării integrate și incluzive în domeniul social, economic și al mediului, precum și a culturii, a patrimoniului natural, a turismului sustenabil și a securității în zonele urbane.

*Obiectivul strategic 2: Excelență în educație*

*Obiectivul strategic 7: Asigurarea egalității de șanse*

*Obiectivul strategic 11: Asigurarea unei comunicări eficiente cu populația*

**Obiectiv specific: 7. Creșterea ocupării în rândul grupurilor vulnerabile și a tinerilor**

**Obiectiv specific 8. Îmbunătățirea accesului și participării la educație și formare de calitate**

**Obiectiv specific 10. Combaterea sărăciei și promovarea incluziunii sociale prin regenerarea zonelor urbane aflate în declin**

Surse posibile de finanțare: PR 2021 – 2027, alte surse nerambursabile + fonduri proprii.

**Buget estimat:** 5.000.000,00 lei

#### **42. Înființarea unui centru pentru persoanele afectate de violența în familie și pentru persoanele aflate în dificultate**

**Scop:** Construirea de locuințe/ camere destinate protejării persoanelor aflate în dificultate;

**Rezultat așteptat:** Protejarea populației aflată în dificultate;

**Prioritatea 7. Solca - O regiune mai atractivă.**

**Obiectiv specific FEDR: RSO5.1.** Promovarea dezvoltării integrate și incluzive în domeniul social, economic și al mediului, precum și a culturii, a patrimoniului natural, a turismului sustenabil și a securității în zonele urbane.

*Obiectivul strategic 6: Asigurarea accesului populației la infrastructura de sănătate*

*Obiectivul strategic 7: Asigurarea egalității de șanse*

**Obiectiv specific 7. Creșterea ocupării în rândul grupurilor vulnerabile și a tinerilor**

**Obiectiv specific 9. Creșterea accesului la un act și sistem medical de calitate, eficient, modern**

Surse posibile de finanțare: PR 2021-2027, alte surse nerambursabile + fonduri proprii

**Buget estimat:** 4.500.000,00 lei

#### 43. Înființare centru de zi pentru persoanele cu dizabilități din orașul Solca

**Scop:** Amenajare spații destinate petrecerii timpului și socializării pentru persoanele cu dizabilități;

**Rezultat așteptat:** Îmbunătățirea serviciilor sociale, și implicit a calității vieții, pentru persoanele cu dizabilități;

**Prioritatea 7. Solca - O regiune mai atractivă.**

**Obiectiv specific FEDR:** RSO5.1. Promovarea dezvoltării integrate și incluzive în domeniul social, economic și al mediului, precum și a culturii, a patrimoniului natural, a turismului sustenabil și a securității în zonele urbane.

**Obiectivul strategic 6:** *Asigurarea accesului populației la infrastructura de sănătate*

**Obiectivul strategic 7:** *Asigurarea egalității de șanse*

**Obiectiv specific 7.** *Creșterea ocupării în rândul grupurilor vulnerabile și a tinerilor*

**Obiectiv specific 9.** *Creșterea accesului la un act și sistem medical de calitate, eficient, modern*

**Surse posibile de finanțare:** PR 2021 – 2027, alte surse nerambursabile + fonduri proprii.

**Buget estimat:** 5.000.000,00 lei

#### 44. Instalarea unui sistem de supraveghere video în orașul Solca

**Scop:** Dotarea cu echipamente video de supraveghere pentru creșterea nivelului de siguranță a rezidenților;

**Rezultat așteptat:** Îmbunătățirea sistemului de securitate, digitalizarea orașului Solca și îmbunătățirea calității vieții pentru locuitori;

**Prioritatea 2. Solca - O regiune mai digitalizată**

**Obiectiv specific FEDR:** RSO1.2. Fructificarea avantajelor digitalizării, în beneficiul cetățenilor, al companiilor și al guvernelor.

**Obiectivul strategic 8:** *Adaptarea infrastructurii la măsuri inteligente pentru protecția mediului înconjurător*

**Obiectivul strategic 9:** *Implementarea unor acțiuni pentru eficientizarea mobilității urbane*

**Obiectivul strategic 10:** *Implementarea de tehnologii SMART*

**Obiectiv specific 15.** *Creșterea accesibilității, conectivității și siguranței prin realizarea de investiții în infrastructura de transport*

**Obiectiv specific 18.** *Asigurarea condițiilor de dezvoltare în mediul urban, prin realizarea de investiții în infrastructura locală*

**Surse posibile de finanțare:** PR 2021 – 2027, PNRR, fonduri proprii + alte surse nerambursabile.

**Buget estimat:** 3.210.000,00 euro

#### 45. Realizarea unui ecosistem digital interinstituțional interconectat și interoperabil

**Scop:** Digitalizarea aparatului de specialitate al Primarului precum și al serviciilor publice locale din subordinea Consiliului Local Solca în vederea asigurării unei interconectivități și interoperabilități instituționale la nivel local și județean

**Rezultat așteptat:** Va fi permisă digitalizarea proceselor specifice și se vor asigura canalele de legătură cu alte entități;

Va fi eficientizată activitatea funcționarilor publici și va fi permis beneficiarilor de servicii publice (persoanelor fizice și juridice) accesul la serviciile oferite, asigurându-se fluidizarea circularii informațiilor și documentelor specifice, creșterea gradului de trasabilitate operațională și un nivel înalt de transparentă decizională;

**Prioritatea 2. Solca - o regiune mai digitalizată**

**Obiectiv specific FEDR: RSO1.2.** Fructificarea avantajelor digitalizării, în beneficiul cetățenilor, al companiilor și al guvernelor.

*Obiectivul strategic 3: Susținerea antreprenorilor*

*Obiectivul strategic 10: Implementarea de tehnologii SMART*

*Obiectivul strategic 11: Asigurarea unei comunicări eficiente cu populația*

**Obiectiv specific 1. Stimularea capacităților de inovare**

**Obiectiv specific 2. Sprijinirea înființării de noi firme, competitive și sustenabile**

**Obiectiv specific 4. Îmbunătățirea competitivității prin creșterea accesului la serviciile tehnologiei informației și comunicării**

**Surse posibile de finanțare:** PNRR, alte surse nerambursabile + fonduri proprii.

**Buget estimat:** 5.000.000,00 lei

#### **46. Înființarea zonei de afaceri Solca**

**Scop:** Punerea în comun a potențialului antreprenorial de la nivelul orașului Solca în sprijinul start-up-urilor locale prin crearea unui incubator de afaceri. Construcția unor hale complet utilitate și dotarea unui parc industrial care să sprijine cluster-ul format din antreprenori, creșterea numărului locurilor de muncă, dezvoltarea spiritului antreprenorial;

**Rezultat așteptat:** Punerea în comun a potențialului antreprenorial de la nivelul orașului Solca în sprijinul start-up-urilor locale;

**Prioritatea 1. Solca - O regiune mai competitivă, mai inovativă**

**Obiectiv specific FEDR: RSO1.3** Impulsionarea creșterii și competitivității IMM-urilor

*Obiectivul strategic 3: Susținerea antreprenorilor*

*Obiectivul strategic 10: Implementarea de tehnologii SMART*

*Obiectivul strategic 11: Asigurarea unei comunicări eficiente cu populația*

**Obiectiv specific 1. Stimularea capacităților de inovare**

**Obiectiv specific 2. Sprijinirea înființării de noi firme, competitive și sustenabile**

**Obiectiv specific 4. Îmbunătățirea competitivității prin creșterea accesului la serviciile tehnologiei informației și comunicării**

**Obiectiv specific 7. Creșterea ocupării în rândul grupurilor vulnerabile și a tinerilor**

**Surse posibile de finanțare:** PCIDIF (Programul Creștere Inteligentă, Digitalizare și Instrumente Financiare) 2021 – 2027, POR 2021-2027; fonduri proprii + alte surse nerambursabile.

**Buget estimat:** 4.000.000,00 lei

#### **47. Construire/ Proiectare/ modernizare piețe agroalimentare**

**Scop:** Creșterea suprafeței utile, amenajarea de spații de parcare, realizarea de spații frigorifice pentru depozitarea produselor;

**Rezultat așteptat:** Reducerea supraaglomerării piețelor, eficientizarea energiei electrice folosite, promovarea produselor locale și a unei alimentații mai sănătoase;

**Prioritatea 1. Solca - O regiune mai competitivă, mai inovativă**

**Obiectiv specific FEDR: RSO1.3** Impulsionarea creșterii și competitivității IMM-urilor

*Obiectivul strategic 3: Susținerea antreprenorilor*

*Obiectivul strategic 10: Implementarea de tehnologii SMART*

*Obiectivul strategic 11: Asigurarea unei comunicări eficiente cu populația*

*Obiectiv specific 1. Stimularea capacităților de inovare*

*Obiectiv specific 2. Sprijinirea înființării de noi firme, competitive și sustenabile*

*Obiectiv specific 4. Îmbunătățirea competitivității prin creșterea accesului la serviciile tehnologiei informației și comunicării*

*Obiectiv specific 7. Creșterea ocupării în rândul grupurilor vulnerabile și a tinerilor*

**Surse posibile de finanțare:** Fonduri proprii și alte surse nerambursabile.

**Buget estimat:** 4.000.000,00 lei

#### **48. Înființare/ Construire Aventura Park**

**Scop:** Prin crearea acestei structuri de agrement turistic, proiectul conduce la punerea în valoare a resurselor naturale existente în orașul Solca în scop turistic, precum și la diversificarea serviciilor turistice oferite de oraș.

**Rezultat așteptat:** Dezvoltarea durabilă și promovarea turismului. Crearea, dezvoltarea, modernizarea infrastructurii de turism pentru valorificarea resurselor naturale și creșterii calității serviciilor turistice”.

**Prioritatea 7. Solca - O regiune mai atractivă.**

**Obiectiv specific FEDR: RSO5.1.** Promovarea dezvoltării integrate și incluzive în domeniul social, economic și al mediului, precum și a culturii, a patrimoniului natural, a turismului sustenabil și a securității în zonele urbane.

*Obiectivul strategic 1: Creșterea vitalității culturale*

*Obiectivul strategic 3: Susținerea antreprenorilor*

*Obiectiv specific 1. Stimularea capacităților de inovare*

*Obiectiv specific 2. Sprijinirea înființării de noi firme, competitive și sustenabile*

*Obiectiv specific 6. Sprijinirea valorificării potențialului turistic existent*

**Surse posibile de finanțare:** PR 2021 – 2027, fonduri proprii + alte surse nerambursabile.

**Buget estimat:** 6.000.000,00 euro

#### **49. Implementarea schemei de minimis pentru stimularea investițiilor și crearea de noi locuri de muncă în orașul Solca**

**Scop:** Acordarea de facilități fiscale investitorilor;

**Rezultat așteptat:** Stimularea investițiilor și crearea de noi locuri de muncă;

**Prioritatea 1. Solca - O regiune mai competitivă, mai inovativă**

**Obiectiv specific FEDR: RSO1.4.** Dezvoltare a competențelor pentru specializarea inteligentă, tranziție industrială și antreprenariat;

*Obiectivul strategic 3: Susținerea antreprenorilor*

*Obiectivul strategic 7: Asigurarea egalității de șanse*

*Obiectivul strategic 10: Implementarea de tehnologii SMART*

**Obiectiv specific 1. Stimularea capacităților de inovare**

**Obiectiv specific 2. Sprijinirea înființării de noi firme, competitive și sustenabile**

**Obiectiv specific 3. Îmbunătățirea competitivității firmelor prin creșterea productivității**

**Surse posibile de finanțare:** PCIDIF 2021 – 2027, fonduri proprii + alte surse nerambursabile.

**Buget estimat:** 3.000.000,00 euro

#### **50. Digitalizarea piețelor și dezvoltarea unei platforme online**

**Scop:** Digitalizarea piețelor agroalimentare și dezvoltarea unui site/ aplicații pentru punerea în evidență a produselor, în special cele locale.

**Rezultat așteptat:** Promovarea produselor locale agroalimentare în format digital, livrarea produselor direct de către producător către consumator reducându-se astfel timpii de așteptare și efectele negative asupra mediului.

**Prioritatea 2. Solca - o regiune mai digitalizată**

**Obiectiv specific FEDR: RSO1.2.** Fructificarea avantajelor digitalizării, în beneficiul cetățenilor, al companiilor și al guvernelor.

**Obiectivul strategic 10: Implementarea de tehnologii SMART**

**Obiectiv specific 1. Stimularea capacităților de inovare**

**Obiectiv specific 2. Sprijinirea înființării de noi firme, competitive și sustenabile**

**Obiectiv specific 3. Îmbunătățirea competitivității firmelor prin creșterea productivității**

**Surse posibile de finanțare:** PR 2021-2027, PNRR, alte surse nerambursabile + fonduri proprii.

**Buget estimat:** 2.000.000,00 euro

#### **51. Dezvoltarea cicloturismului și alcătuirea de rute turistice dinspre orașul Solca spre comunele limitrofe Arbore, Cacica și până la masivul Pietrele Doamnei.**

**Scop:** Punerea în valoare a potențialului cicluristic al zonei Solca, prin marcarea de trasee de bicicletă, prin formarea unor zone sigure de pedalat și antrenament; Îmbunătățirea infrastructurii pietonale, de ciclism și a spațiilor verzi din orașul Solca;

**Rezultat așteptat:** Dezvoltarea turismului în zona, implicarea tinerilor în activități turistice, în practicarea ciclismului;

**Prioritatea 7. Solca - O regiune mai atractivă.**

**Obiectiv specific FEDR: RSO5.1.** Promovarea dezvoltării integrate și incluzive în domeniul social, economic și al mediului, precum și a culturii, a patrimoniului natural, a turismului sustenabil și a securității în zonele urbane.

**Prioritatea 3. Solca - O regiune durabilă, mai prietenoasă cu mediul**

**Obiective specifice FEDR: RSO2.7.** Intensificarea acțiunilor de protecție și conservare a naturii, a biodiversității și a infrastructurii verzi, inclusiv în zonele urbane, precum și reducerea tuturor formelor de poluare.

**Obiectivul strategic 4: Asigurarea măsurilor de protecție a mediului înconjurător**

**Obiectivul strategic 8: Adaptarea infrastructurii la măsuri inteligente pentru protecția mediului înconjurător**

**Obiectivul strategic 9: Implementarea unor acțiuni pentru eficientizarea mobilității urbane**

**Obiectiv specific 6. *Sprrijinirea valorificării potențialului turistic existent***

**Obiective specifice 10. *Combaterea sărăciei și promovarea incluziunii sociale prin regenerarea zonelor urbane aflate în declin***

**Surse posibile de finanțare:** PR 2021 – 2027, CNI, fonduri proprii + alte surse nerambursabile.

**Buget estimat:** 2.000.000,00 lei

## **52. Crearea/ Dezvoltarea unui brand local Solca**

**Scop:** Susținerea demersurilor pentru crearea unui brand local prin producători locali, zone turistice, zone de recreere;

**Rezultat așteptat:** Creșterea vizibilității producătorilor locali prin și zonelor turistice prin crearea și promovarea unui brand local;

**Prioritatea 7. Solca - O regiune mai atractivă.**

**Obiectiv specific FEDR: RSO5.1.** Promovarea dezvoltării integrate și incluzive în domeniul social, economic și al mediului, precum și a culturii, a patrimoniului natural, a turismului sustenabil și a securității în zonele urbane.

**Obiectivul strategic 1: Creșterea vitalității culturale**

**Obiectivul strategic 3: Susținerea antreprenorilor**

**Obiectivul strategic 11: Asigurarea unei comunicări eficiente cu populația**

**Obiectiv specific 1. Stimularea capacităților de inovare**

**Obiectiv specific 5. Creșterea competitivității și sustenabilității industriilor culturale și creative**

**Obiectiv specific 6. *Sprrijinirea valorificării potențialului turistic existent***

**Surse posibile de finanțare:** surse proprii + program național + program european + alte surse.

**Buget estimat:** 500.000,00 lei

## **53. Modernizarea infrastructurii de colectare și transport a deșeurilor din orașul Solca**

**Scop:** Creșterea numărului de pubele/ coșuri de gunoi, promovarea colectării selective, înființarea de centre de colectare prin aport voluntar (CAV) achiziția de noi autospeciale pentru transportul deșeurilor, realizarea unui centru de reciclare și revalorificare a materialelor provenite din demolări, deșeuri menajere etc.;

**Rezultat așteptat:** Îmbunătățirea infrastructurii de salubritate și creșterea gradului de reciclare;

**Prioritatea 3. Solca - O regiune durabilă, mai prietenoasă cu mediul**

**Obiective specifice FEDR: RSO2.7.** Intensificarea acțiunilor de protecție și conservare a naturii, a biodiversității și a infrastructurii verzi, inclusiv în zonele urbane, precum și reducerea tuturor formelor de poluare.

**Obiectivul strategic 4: Asigurarea măsurilor de protecție a mediului înconjurător**

**Obiectivul strategic 8: Adaptarea infrastructurii la măsuri inteligente pentru protecția mediului înconjurător**

**Obiectiv specific 13. Promovarea tranziției către economia circulară**

**Obiectiv specific 14. Îmbunătățirea protecției și conservării biodiversității și reducerea poluării**

**Surse posibile de finanțare:** PDD 2021 – 2027, PNRR, AFM, + fonduri proprii + alte surse nerambursabile.

**Buget estimat:** 2.580.000,00 lei



#### 54. Modernizarea infrastructurii de gestionare a deșeurilor publice la nivelul orașului Solca

**Scop:** Construirea de insule de colectare gunoi în oraș și operaționalizarea acestora în zonele cu blocuri de apartamente;

**Rezultat așteptat:** Îmbunătățirea, controlul și monitorizare parametrilor de calitate a mediului în cadrul sistemului de gestionare a deșeurilor. Creșterea nivelului de colectare selectivă a deșeurilor;

**Prioritatea 3. Solca - O regiune durabilă, mai prietenoasă cu mediul**

**Obiective specifice FEDR: RSO2.7.** Intensificarea acțiunilor de protecție și conservare a naturii, a biodiversității și a infrastructurii verzi, inclusiv în zonele urbane, precum și reducerea tuturor formelor de poluare.

*Obiectivul strategic 4: Asigurarea măsurilor de protecție a mediului înconjurător*

*Obiectivul strategic 8: Adaptarea infrastructurii la măsuri inteligente pentru protecția mediului înconjurător*

**Obiectiv specific 12. Promovarea managementului durabil al apei**

**Obiectiv specific 13. Promovarea tranziției către economia circulară**

**Obiectiv specific 14. Îmbunătățirea protecției și conservării biodiversității și reducerea poluării**

**Surse posibile de finanțare:** PNRR, fonduri proprii + alte surse nerambursabile.

**Buget estimat: 3.450.000,00 lei**

#### 55. Derularea de campanii de promovare a colectării selective și de ecologizare în orașul Solca

**Scop:** Campanii de conștientizare privind protecția mediului prin colectarea selectivă a deșeurilor;

**Rezultat așteptat:** Îmbunătățirea spiritului civic și a responsabilităților față de comunitate. Îmbunătățirea calității vieții;

**Prioritatea 3. Solca - O regiune durabilă, mai prietenoasă cu mediul**

**Obiective specifice FEDR: RSO2.7.** Intensificarea acțiunilor de protecție și conservare a naturii, a biodiversității și a infrastructurii verzi, inclusiv în zonele urbane, precum și reducerea tuturor formelor de poluare;

*Obiectivul strategic 2: Excelență în educație*

*Obiectivul strategic 4: Asigurarea măsurilor de protecție a mediului înconjurător*

*Obiectivul strategic 8: Adaptarea infrastructurii la măsuri inteligente pentru protecția mediului înconjurător*

*Obiectivul strategic 11: Asigurarea unei comunicări eficiente cu populația*

**Obiectiv specific 12. Promovarea managementului durabil al apei**

**Obiectiv specific 13. Promovarea tranziției către economia circulară**

**Obiectiv specific 14. Îmbunătățirea protecției și conservării biodiversității și reducerea poluării**

**Surse posibile de finanțare:** Fonduri nerambursabile, PNRR, AFM, + fonduri proprii.

**Buget estimat: 800.000,00 lei**

#### 56. Extinderea rețelei de apă curentă/ rețea de canalizare

**Scop:** Extinderea rețelei de apă curentă și canalizare

**Rezultat așteptat:** Îmbunătățirea infrastructurii tehnico-edilitare.

**Prioritatea 3. Solca - O regiune durabilă, mai prietenoasă cu mediul**

**Obiective specifice FEDR: RSO2.7.** Intensificarea acțiunilor de protecție și conservare a naturii, a biodiversității și a infrastructurii verzi, inclusiv în zonele urbane, precum și reducerea tuturor formelor de poluare;

*Obiectivul strategic 4: Asigurarea măsurilor de protecție a mediului înconjurător*

*Obiectivul strategic 5: Asigurarea accesului populației la infrastructura de alimentare cu apă, canalizare, energie electrică și gaze*

*Obiectivul strategic 8: Adaptarea infrastructurii la măsuri inteligente pentru protecția mediului înconjurător*

**Obiectiv specific 12. Promovarea managementului durabil al apei**

**Obiectiv specific 13. Promovarea tranziției către economia circulară**

**Obiectiv specific 14. Îmbunătățirea protecției și conservării biodiversității și reducerea poluării**

**Surse posibile de finanțare:** Programul Dezvoltare Durabilă (PDD) 2021 – 2027, alte fonduri nerambursabile + fonduri proprii.

**Buget estimat: 6.600.000,00 LEI**

**57.Înființare/ Construire platformă industrială**

**Scop:** Amenajarea unei zone în scopul dezvoltării industriale;

**Rezultat așteptat:** Îmbunătățirea mediului de afaceri, crearea de locuri de muncă;

**Prioritatea 1. Solca - O regiune mai competitivă, mai inovativă**

**Obiectiv specific FEDR: RSO1.3** Impulsionarea creșterii și competitivității IMM-urilor;

**Prioritatea 7. Solca - O regiune mai atractivă.**

**Obiectiv specific FEDR: RSO5.1.** Promovarea dezvoltării integrate și incluzive în domeniul social, economic și al mediului, precum și a culturii, a patrimoniului natural, a turismului sustenabil și a securității în zonele urbane;

*Obiectivul strategic 3: Susținerea antreprenorilor*

*Obiectivul strategic 4: Asigurarea măsurilor de protecție a mediului înconjurător*

*Obiectivul strategic 8: Adaptarea infrastructurii la măsuri inteligente pentru protecția mediului înconjurător*

**Obiectiv specific 1. Stimularea capacităților de inovare**

**Obiectiv specific 13. Promovarea tranziției către economia circulară**

**Obiectiv specific 14. Îmbunătățirea protecției și conservării biodiversității și reducerea poluării**

**Surse posibile de finanțare:** PCIDIF 2021 – 2027, Programe Regionale (PR) 2021-2027, fonduri nerambursabile + fonduri proprii.

**Buget estimat: 6.450.000,00 lei**

**58. Achiziționarea de pubele pentru colectarea selectivă**

**Scop:** Achiziționarea de pubele pentru colectarea selectivă și amplasarea acestora pe întreaga rază a orașului Solca.

**Rezultat așteptat:** Reducerea cantității deșeurilor lăsate în locuri necorespunzătoare, reducerea poluării, creșterea gradului de reciclare.

**Prioritatea 3. Solca - O regiune durabilă, mai prietenoasă cu mediul**

**Obiective specifice FEDR: RSO2.7.** Intensificarea acțiunilor de protecție și conservare a naturii, a biodiversității și a infrastructurii verzi, inclusiv în zonele urbane, precum și reducerea tuturor formelor de poluare;

**Obiectivul strategic 4: Asigurarea măsurilor de protecție a mediului înconjurător**

**Obiectivul strategic 8: Adaptarea infrastructurii la măsuri inteligente pentru protecția mediului înconjurător**

**Obiectiv specific 13. Promovarea tranziției către economia circulară**

**Obiectiv specific 14. Îmbunătățirea protecției și conservării biodiversității și reducerea poluării**

**Surse posibile de finanțare:** PR 2021 – 2027, alte surse nerambursabile + fonduri proprii.

**Buget estimat:** 3.840.000,00 lei

#### **59. Amenajare stații de încărcare mașini electrice**

**Scop:** Crearea de puncte de încărcare pentru autovehiculele electrice;

**Rezultat așteptat:** Creșterea gradului de utilizare a surselor regenerabile de energie, precum și a eficienței energetice, îmbunătățirea calității aerului și reducerea emisiilor de carbon;

**Prioritatea 4. Solca - O regiune cu o mobilitate urbană mai durabilă**

**Obiectiv specific FEDR: RSO2.8.** Promovarea mobilității urbane multimodale sustenabile, ca parte a tranziției către o economie cu zero emisii de dioxid de carbon;

**Prioritatea 5. Solca - O regiune mai accesibilă**

**Obiectiv specific FEDR: RSO3.2.** Dezvoltarea și ameliorarea unei mobilități naționale, regionale și locale sustenabile, reziliente la schimbările climatice, inteligente și intermodale, inclusiv îmbunătățirea accesului la TEN-T și a mobilității transfrontaliere;

**Obiectivul strategic 4: Asigurarea măsurilor de protecție a mediului înconjurător**

**Obiectivul strategic 8: Adaptarea infrastructurii la măsuri inteligente pentru protecția mediului înconjurător**

**Obiectivul strategic 9: Implementarea unor acțiuni pentru eficientizarea mobilității urbane**

**Obiectivul strategic 10: Implementarea de tehnologii SMART**

**Obiectiv specific 4. Îmbunătățirea competitivității prin creșterea accesului la serviciile tehnologiei informației și comunicării**

**Obiectiv specific 10. Combaterea sărăciei și promovarea incluziunii sociale prin regenerarea zonelor urbane aflate în declin**

**Obiectiv specific 14. Îmbunătățirea protecției și conservării biodiversității și reducerea poluării**

**Surse posibile de finanțare:** Administrația Fondului pentru Mediu (AFM), PNRR, fonduri proprii + alte surse nerambursabile.

**Buget estimat:** 2.230.000,00 lei

#### **60. Reabilitarea infrastructurii de canale deschise și de bălți pentru colectarea apelor pluviale**

**Scop:** Modernizarea și extinderea infrastructurii tehnico – edilitare din orașului Solca în vederea îmbunătățirii calității vieții locuitorilor și protecției mediului înconjurător;

**Rezultat așteptat:** Extinderea rețelelor de canalizare menajeră și pluvială, îmbunătățirea accesului populației orașului Solca la utilitățile edilitare de bază, creșterea ponderii populației deservite de stația de epurare. Evitarea inundațiilor în condiții de fenomene meteorologice extreme. Îmbunătățirea accesului populației orașului Solca la utilitățile edilitare de bază;

Evitarea inundațiilor în condiții de fenomene meteorologice extreme.

**Prioritatea 3. Solca - O regiune durabilă, mai prietenoasă cu mediul**

**Obiective specifice FEDR: RSO2.7.** Intensificarea acțiunilor de protecție și conservare a naturii, a biodiversității și a infrastructurii verzi, inclusiv în zonele urbane, precum și reducerea tuturor formelor de poluare;

*Obiectivul strategic 4: Asigurarea măsurilor de protecție a mediului înconjurător*

*Obiectivul strategic 8: Adaptarea infrastructurii la măsuri inteligente pentru protecția mediului înconjurător*

**Obiectiv specific 12. Promovarea managementului durabil al apei**

**Obiectiv specific 14. Îmbunătățirea protecției și conservării biodiversității și reducerea poluării**

**Surse posibile de finanțare:** PR 2021 – 2027, alte surse nerambursabile + fonduri proprii.

**Buget estimat:** 3.430.000,00 lei

#### **61. Creșterea eficienței energetice a blocurilor de locuințe din orașul Solca**

**Scop:** Anveloparea blocurilor, schimbarea stoleriei și a geamurilor cu alternative eficiente, înlocuirea centralelor termice cu centrale mai eficiente, tranziția către surse de energie regenerabilă prin montarea de panouri fotovoltaice pe/ în vecinătatea blocurilor;

**Rezultat așteptat:** Diminuarea consumului de energie electrică și a emisiilor de carbon, protejarea mediului, menținerea unei surse alternative de energie în cazul penelor de curent;

**Prioritatea 3. Solca - O regiune durabilă, mai prietenoasă cu mediul**

**Obiective specifice FEDR: RSO2.7.** Intensificarea acțiunilor de protecție și conservare a naturii, a biodiversității și a infrastructurii verzi, inclusiv în zonele urbane, precum și reducerea tuturor formelor de poluare;

*Obiectivul strategic 4: Asigurarea măsurilor de protecție a mediului înconjurător*

*Obiectivul strategic 8: Adaptarea infrastructurii la măsuri inteligente pentru protecția mediului înconjurător*

**Obiectiv specific 11. Sprijinirea și promovarea eficienței energetice**

**Obiectiv specific 14. Îmbunătățirea protecției și conservării biodiversității și reducerea poluării**

**Surse posibile de finanțare:** PR 2021 – 2027, PNRR, alte surse nerambursabile + fonduri proprii.

**Buget estimat:** 4.210.000,00 lei

#### **62. Reabilitare/ modernizare sediu primărie pentru creșterea eficienței energetice**

**Scop:** Clădirea în care își desfășoară activitatea primăria necesită lucrări de modernizare pentru creșterea eficienței energetice a clădirii și dotări pentru o mai bună funcționare a activităților;

**Rezultat așteptat:** Modernizarea clădirilor administrative, diminuarea consumului de energie electrică;

**Prioritatea 3. Solca - O regiune durabilă, mai prietenoasă cu mediul**

<p><b>Obiective specifice FEDR: RSO2.7.</b> Intensificarea acțiunilor de protecție și conservare a naturii, a biodiversității și a infrastructurii verzi, inclusiv în zonele urbane, precum și reducerea tuturor formelor de poluare;  <b>Obiectivul strategic 4: Asigurarea măsurilor de protecție a mediului înconjurător</b>  <b>Obiectivul strategic 8: Adaptarea infrastructurii la măsuri inteligente pentru protecția mediului înconjurător</b>  <b>Obiectiv specific 11. Sprijinirea și promovarea eficienței energetice</b>  <b>Obiectiv specific 14. Îmbunătățirea protecției și conservării biodiversității și reducerea poluării</b>  <b>Surse posibile de finanțare:</b> PR 2021 – 2027, PNRR, alte surse nerambursabile + fonduri proprii.  <b>Buget estimat:</b> 3.455.000,00 lei</p>	
<b>COD</b>	<b>Lista scurtă de proiecte din cadrul PMUD Solca</b>
<b>P.1</b>	<b>Amenajare stații pentru combustibili alternativi în orașul Solca.</b>
P.1.2	Achiziția și instalarea de stații de încărcare electrice.
P.1.3	Achiziția și instalarea de stații de încărcare electrice pentru consumatorii privați.
P.1.4	Achiziția și instalarea de stații de încărcare electrice pentru transportul public destinat elevilor.
	<p><b>Prioritatea de investiție posibilă: Prioritatea 4. Nord-Est – O regiune cu o mobilitate urbană mai durabilă</b>  <b>Prioritatea de investiție posibilă: Prioritatea 3. Nord-Est - o regiune durabilă, mai prietenoasă cu mediul</b>  <b>Obiectiv specific 14. Îmbunătățirea protecției și conservării biodiversității și reducerea poluării</b>  <b>Obiectiv specific 15. Creșterea accesibilității, conectivității și siguranței prin realizarea de investiții în infrastructura de transport</b>  <b>Obiectiv specific 17. Reducerea emisiilor de carbon prin realizarea și implementarea planurilor de mobilitate urbană</b>  <b>Buget estimat: 4.500.000,00 euro</b></p>
<b>P.2</b>	<b>Amenajarea de parcuri prin reconversia sau refuncționalizarea unor terenuri din orașul Solca.</b>
P.1.10	Amenajarea de parcuri în proximitatea instituțiilor publice din UAT Solca.
P.1.39	Realizarea unui sistem de colectare a apelor meteorice și reutilizarea acestora în sisteme de irigații inteligente.
	<p><b>Prioritatea de investiție posibilă: Prioritatea 5. Nord-Est - o regiune mai accesibilă</b>  <b>Prioritatea de investiție posibilă: Prioritatea 3. Nord-Est - o regiune durabilă, mai prietenoasă cu mediul</b>  <b>Obiectiv specific 12. Promovarea managementului durabil al apei</b>  <b>Obiectiv specific 14. Îmbunătățirea protecției și conservării biodiversității și reducerea poluării</b>  <b>Obiectiv specific 17. Reducerea emisiilor de carbon prin realizarea și implementarea planurilor de mobilitate urbană</b>  <b>Buget estimat: 4.444.500,00 euro</b></p>
<b>P.3</b>	<b>Construire de noi segmente de drum pentru conectare facilă a zonelor din orașul Solca.</b>
P.1.32	Modernizarea infrastructurii stradale aferente transportului public pe traseul nr. 1 , respectiv modernizarea căilor de rulare, amenajarea trotuarelor și a sistemului de iluminat public din surse regenerabile.

P.1.33	Modernizarea infrastructurii stradale aferente transportului public pe traseul nr. 2 , respectiv modernizarea căilor de rulare, amenajarea trotuarelor și a sistemului de iluminat public din surse regenerabile.
P.1.34	Modernizarea infrastructurii stradale aferente transportului public pe traseul nr. 3 , respectiv modernizarea căilor de rulare, amenajarea trotuarelor și a sistemului de iluminat public din surse regenerabile.
	<p><b>Prioritatea de investiție posibilă: Prioritatea 4. Nord-Est – O regiune cu o mobilitate urbană mai durabilă</b>  <b>Prioritatea de investiție posibilă: Prioritatea 5. Nord-Est - o regiune mai accesibilă</b>  Obiectiv specific 15. <i>Creșterea accesibilității, conectivității și siguranței prin realizarea de investiții în infrastructura de transport</i>  Obiectiv specific 16. <i>Îmbunătățirea accesului la infrastructura de comunicații de mare viteză</i>  <i>Buget estimat: 8.230.430,00 euro</i></p>
<b>P.4</b>	<b>Construirea de spații park &amp; plot în orașul Solca.</b>
P.1.11	Amenajarea a 2 stații de transfer modal.
P.1.17	Amenajarea de zone de stocare/închiriere biciclete („bike-sharing”).
	<p><b>Prioritatea de investiție posibilă: Prioritatea 4. Nord-Est – O regiune cu o mobilitate urbană mai durabilă</b>  <b>Prioritatea de investiție posibilă: Prioritatea 3. Nord-Est - o regiune durabilă, mai prietenoasă cu mediul</b>  Obiectiv specific 15. <i>Creșterea accesibilității, conectivității și siguranței prin realizarea de investiții în infrastructura de transport</i>  Obiectiv specific 17. <i>Reducerea emisiilor de carbon prin realizarea și implementarea planurilor de mobilitate urbană</i>  <i>Buget estimat: 2.230.430,00 euro</i></p>
<b>P.5</b>	<b>Construirea unei șosele de centură pentru devierea traficului greu din centrul orașului Solca.</b>
P.1.41	Realizarea unui punct modal de transport public și parcare supraterana în zona centrală.
	<p><b>Prioritatea de investiție posibilă: Prioritatea 4. Nord-Est – O regiune cu o mobilitate urbană mai durabilă</b>  <b>Prioritatea de investiție posibilă: Prioritatea 5. Nord-Est - o regiune mai accesibilă</b>  Obiectiv specific 15. <i>Creșterea accesibilității, conectivității și siguranței prin realizarea de investiții în infrastructura de transport</i>  Obiectiv specific 16. <i>Îmbunătățirea accesului la infrastructura de comunicații de mare viteză</i>  <i>Buget estimat: 6.000.330,00 euro</i></p>
<b>P.6</b>	<b>„Coridorul Verde” – Amenajarea de parcuri, fațade și acoperișuri verzi în zonele urbane din orașul Solca.</b>
P.1.7	Amenajare spațiu urban cu caracter recreativ.
P.1.19	Amenajarea de alei cu structura non-invazivă adiacent râului Solca.
P.1.19	Igienizarea vegetației existente, modelarea terenului și plantarea cu plante perene/gazonarea suprafețelor.
	<p><b>Prioritatea de investiție posibilă: Prioritatea 3. Nord-Est - o regiune durabilă, mai prietenoasă cu mediul</b>  <b>Prioritatea de investiție posibilă: Prioritatea 7. Nord-Est – O regiune mai atractivă</b></p>

	<p>Obiectiv specific 10. <i>Combaterea sărăciei și promovarea incluziunii sociale prin regenerarea zonelor urbane aflate în declin</i></p> <p>Obiectiv specific 11. <i>Sprijinirea și promovarea eficienței energetice</i></p> <p>Obiectiv specific 18. <i>Asigurarea condițiilor de dezvoltare în mediul urban, prin realizarea de investiții în infrastructura locală</i></p> <p><b>Buget estimat: 7.230.430,00 euro</b></p>
<b>P.7</b>	<b>Creșterea siguranței traficului prin amenajarea și modernizarea de șosele, trotuare și refugii pe traseele de transport public în orașul Solca.</b>
P.1.1	Achiziția și dotarea de sisteme de monitorizare și securitate în spațiile publice din UAT Solca.
P.1.13	Amenajarea de stații de călători și refugii pentru staționarea mijloacelor de transport în comun.
P.1.27	Implementarea unui sistem de informare cu privire la trasee, minutele de așteptare și rutele optime.
P.1.30	Înființarea și dotarea unui centru de comandă integrat.
P.1.35	Monitorizare, gestionarea și asigurarea mentenanței pentru sistemul integrat de piste pentru bicicliști.
P.1.40	Realizarea unui sistem de iluminat public – corpuri de iluminat tip LED cu sistem de telegestiune și de monitorizare/securitate.
	<p><b>Prioritatea de investiție posibilă: Prioritatea 4. Nord-Est – O regiune cu o mobilitate urbană mai durabilă</b></p> <p><b>Prioritatea de investiție posibilă: Prioritatea 5. Nord-Est - O regiune mai accesibilă</b></p> <p>Obiectiv specific 15. <i>Creșterea accesibilității, conectivității și siguranței prin realizarea de investiții în infrastructura de transport</i></p> <p>Obiectiv specific 16. <i>Îmbunătățirea accesului la infrastructura de comunicații de mare viteză</i></p> <p>Obiectiv specific 17. <i>Reducerea emisiilor de carbon prin realizarea și implementarea planurilor de mobilitate urbană</i></p> <p><b>Buget estimat: 4.000.430,00 euro</b></p>
<b>P.8</b>	<b>Îmbunătățirea mobilității și a accesibilității drumurilor naționale de interes regional prin construirea unui pod peste râul Solca.</b>
P.1.42	Reconfigurarea drumurilor locale și realizarea de străzi cu sens unic.
	<p><b>Prioritatea de investiție posibilă: Prioritatea 4. Nord-Est – O regiune cu o mobilitate urbană mai durabilă</b></p> <p><b>Prioritatea de investiție posibilă: Prioritatea 5. Nord-Est - O regiune mai accesibilă</b></p> <p>Obiectiv specific 15. <i>Creșterea accesibilității, conectivității și siguranței prin realizarea de investiții în infrastructura de transport</i></p> <p><b>Buget estimat: 2.120.430,00 euro</b></p>
<b>P.9</b>	<b>Implementarea de treceri de pietoni inteligente în orașul Solca.</b>
P.1.14	<p>Amenajarea de treceri de pietoni inteligente la nivelul drumurilor locale.</p> <p><b>Prioritatea de investiție posibilă: Prioritatea 4. Nord-Est – O regiune cu o mobilitate urbană mai durabilă</b></p> <p><b>Prioritatea de investiție posibilă: Prioritatea 5. Nord-Est - O regiune mai accesibilă</b></p> <p>Obiectiv specific 15. <i>Creșterea accesibilității, conectivității și siguranței prin realizarea de investiții în infrastructura de transport</i></p> <p>Obiectiv specific 18. <i>Asigurarea condițiilor de dezvoltare în mediul urban, prin realizarea de investiții în infrastructura locală</i></p>

	<i>Buget estimat: 1.754.430,00 euro</i>
<b>P.10</b>	<b>Implementarea unui sistem de management inteligent al parcărilor în orașul Solca.</b>
P.1.11	Amenajarea de spații de informare și promenadă pe traseele de biciclete.
P.1.17	Campanii de informare și conștientizare despre beneficiile transportului nemotorizat.
	<p><b>Prioritatea de investiție posibilă: Prioritatea 4. Nord-Est – O regiune cu o mobilitate urbană mai durabilă</b>  <b>Prioritatea de investiție posibilă: Prioritatea 7. Nord-Est - o regiune mai atractivă</b>  Obiectiv specific 15. <i>Creșterea accesibilității, conectivității și siguranței prin realizarea de investiții în infrastructura de transport</i>  Obiectiv specific 18. <i>Asigurarea condițiilor de dezvoltare în mediul urban, prin realizarea de investiții în infrastructura locală</i>  <i>Buget estimat: 2.454.584,00 euro</i></p>
<b>P.11</b>	<b>Realizare/extinderea sistemului integrat de piste de biciclete cu o lungime totală de peste 30 km în orașul Solca.</b>
P.1.21	Îmbunătățirea mobilității urbane prin amenajarea de piste de biciclete – Tronson 2 trama stradală principală.
P.1.22	Îmbunătățirea mobilității urbane prin amenajarea de piste de biciclete – Tronson 3 trama stradală secundară
P.1.23	Îmbunătățirea mobilității urbane prin amenajarea de piste de biciclete în parteneriat – Tronson 4 Str. Gheorghe Doja – localitatea Marginea
P.1.24	Îmbunătățirea mobilității urbane prin amenajarea de piste de biciclete în parteneriat – Tronson 5 strada Ion Creangă – localitatea Cacica.
P.1.25	Îmbunătățirea mobilității urbane prin amenajarea de piste de biciclete în parteneriat – Tronson 6 strada Tomșa Vodă – localitatea Arbore.
P.1.26	Îmbunătățirea mobilității urbane prin amenajarea de trasee de biciclete pe partea carosabilă.
	<p><b>Prioritatea de investiție posibilă: Prioritatea 4. Nord-Est – O regiune cu o mobilitate urbană mai durabilă</b>  <b>Prioritatea de investiție posibilă: Prioritatea 7. Nord-Est - o regiune mai atractivă</b>  Obiectiv specific 10. <i>Combaterea sărăciei și promovarea incluziunii sociale prin regenerarea zonelor urbane aflate în declin</i>  Obiectiv specific 15. <i>Creșterea accesibilității, conectivității și siguranței prin realizarea de investiții în infrastructura de transport</i>  Obiectiv specific 18. <i>Asigurarea condițiilor de dezvoltare în mediul urban, prin realizarea de investiții în infrastructura locală</i>  <i>Buget estimat: 6.453.000,00 euro</i></p>
<b>P.12</b>	<b>Realizarea unei zonei pietonale centrale a orașului Solca.</b>
P.1.12	Amenajarea de spații verzi și platforme de popas în zona pietonală centrală.
P.1.15	Amenajarea de unei baze multi sport în aer liber.
P.1.43	Reconfigurarea zonei pietonale centrale
	<p><b>Prioritatea de investiție posibilă: Prioritatea 4. Nord-Est – O regiune cu o mobilitate urbană mai durabilă</b>  <b>Prioritatea de investiție posibilă: Prioritatea 7. Nord-Est - o regiune mai atractivă</b></p>



	<p>Obiectiv specific 10. <i>Combaterea sărăciei și promovarea incluziunii sociale prin regenerarea zonelor urbane aflate în declin</i></p> <p>Obiectiv specific 15. <i>Creșterea accesibilității, conectivității și siguranței prin realizarea de investiții în infrastructura de transport</i></p> <p>Obiectiv specific 18. <i>Asigurarea condițiilor de dezvoltare în mediul urban, prin realizarea de investiții în infrastructura locală</i>  <i>Buget estimat: 5.345.000,00 euro</i></p>
<b>P.13</b>	<b>Realizarea unui sistem de securitate în spațiile publice din orașul Solca.</b>
P.1.36	Monitorizarea, gestionare și asigurarea mentenanței la nivelul sistemului integrat de spații verzi amenajate, locuri de agrement, sport și loisir.
P.1.38	Realizarea unui ghid de călătorie urbană sub forma unei aplicații pentru telefoanele mobile.
	<p><b>Prioritatea de investiție posibilă: Prioritatea 2. Nord-Est - O regiune mai digitalizată</b></p> <p><b>Prioritatea de investiție posibilă: Prioritatea 4. Nord-Est – O regiune cu o mobilitate urbană mai durabilă</b></p> <p>Obiectiv specific 15. <i>Creșterea accesibilității, conectivității și siguranței prin realizarea de investiții în infrastructura de transport</i></p> <p>Obiectiv specific 18. <i>Asigurarea condițiilor de dezvoltare în mediul urban, prin realizarea de investiții în infrastructura locală</i>  <i>Buget estimat: 1.255.230,00 euro</i></p>
<b>P.14</b>	<b>Reconfigurarea infrastructurii rutiere pe străzile urbane din orașul Solca.</b>
P.1.31	Modernizarea drumurilor locale.
	<p><b>Prioritatea de investiție posibilă: Prioritatea 4. Nord-Est – O regiune cu o mobilitate urbană mai durabilă</b></p> <p>Obiectiv specific 15. <i>Creșterea accesibilității, conectivității și siguranței prin realizarea de investiții în infrastructura de transport</i></p> <p>Obiectiv specific 18. <i>Asigurarea condițiilor de dezvoltare în mediul urban, prin realizarea de investiții în infrastructura locală</i>  <i>Buget estimat: 2.200.200,00 euro</i></p>
<b>P.15</b>	<b>Revitalizarea și regenerarea orașului Solca, prin investiții în modernizarea și reabilitarea infrastructurii rutiere.</b>
P.1.18	Construcția și dotarea unui centru de logistica și întreținerea mijloacelor de rulare.
P.1.28	Implementarea, monitorizarea și gestionarea unui sistem de colectare a deșeurilor menajere.
P.1.29	Implementarea, monitorizarea și gestionarea unui sistem de salubritate a spațiilor publice.
	<p><b>Prioritatea de investiție posibilă: Prioritatea 4. Nord-Est – O regiune cu o mobilitate urbană mai durabilă</b></p> <p><b>Prioritatea de investiție posibilă: Prioritatea 7. Nord-Est - o regiune mai atractivă</b></p> <p>Obiectiv specific 10. <i>Combaterea sărăciei și promovarea incluziunii sociale prin regenerarea zonelor urbane aflate în declin</i></p> <p>Obiectiv specific 15. <i>Creșterea accesibilității, conectivității și siguranței prin realizarea de investiții în infrastructura de transport</i></p> <p>Obiectiv specific 18. <i>Asigurarea condițiilor de dezvoltare în mediul urban, prin realizarea de investiții în infrastructura locală</i>  <i>Buget estimat: 7.454.200,00 euro</i></p>
<b>P.16</b>	<b>Revitalizarea spațiului public urban în zona râului Solca din orașul Solca.</b>

P.1.37	Realizarea unui ghid de amenajare a grădinilor și a spațiilor verzi la nivelul UAT Solca.
	<p><b>Prioritatea de investiție posibilă: Prioritatea 4. Nord-Est – O regiune cu o mobilitate urbană mai durabilă</b></p> <p><b>Prioritatea de investiție posibilă: Prioritatea 7. Nord-Est - o regiune mai atractivă</b></p> <p>Obiectiv specific 10. <i>Combaterea sărăciei și promovarea incluziunii sociale prin regenerarea zonelor urbane aflate în declin</i></p> <p>Obiectiv specific 14. <i>Îmbunătățirea protecției și conservării biodiversității și reducerea poluării</i></p> <p>Obiectiv specific 15. <i>Creșterea accesibilității, conectivității și siguranței prin realizarea de investiții în infrastructura de transport</i></p> <p>Obiectiv specific 18. <i>Asigurarea condițiilor de dezvoltare în mediul urban, prin realizarea de investiții în infrastructura locală</i></p> <p><b>Buget estimat: 5.585.200,00 euro</b></p>
<b>P.17</b>	<b>Transport verde și gratuit pentru elevi, achiziția de microbuze școlare electrice.</b>
P.1.5	Achiziția a 2 microbuze nepoluante destinate transportului de elevi la nivelul sistemului urban Solca.
P.1.6	Activități de educație civică extra și curriculară în cadrul școlilor
	<p><b>Prioritatea de investiție posibilă: Prioritatea 4. Nord-Est – O regiune cu o mobilitate urbană mai durabilă</b></p> <p><b>Prioritatea de investiție posibilă: Prioritatea 7. Nord-Est - o regiune mai atractivă</b></p> <p>Obiectiv specific 7. <i>Creșterea ocupării în rândul grupurilor vulnerabile și a tinerilor</i></p> <p>Obiectiv specific 8. <i>Îmbunătățirea accesului și participării la educație și formare de calitate</i></p> <p>Obiectiv specific 10. <i>Combaterea sărăciei și promovarea incluziunii sociale prin regenerarea zonelor urbane aflate în declin</i></p> <p><b>Buget estimat: 3.880400,00 euro</b></p>

## CAPITOLUL VI. IMPLEMENTAREA, MONITORIZAREA ȘI EVALUAREA STRATEGIEI

Monitorizarea tehnică și financiară a depunerii și implementării proiectelor va fi o componentă esențială a acestui proces. Din punct de vedere operațional, implementarea SDT va fi gestionată de o echipă formată din experți din cadrul primăriei orașului Solca și experți cooptați din firme de consultanță.

### VI.1 Responsabilitățile și planul de acțiune pentru implementarea strategiei

În cadrul secțiunii VII.1 - Responsabilitățile și planul de acțiune pentru implementarea strategiei, procesul de elaborare a Strategiei de Dezvoltare Teritorială (SDT) pentru orașul Solca a implicat o strânsă colaborare între Primăria orașului Solca, reprezentanții principalelor instituții publice și entități private din oraș. Această colaborare a avut ca scop crearea unei viziuni comune și stabilirea priorităților de dezvoltare. Rezultatul acestui efort comun este un portofoliu de proiecte care acoperă toate domeniile strategice de interes pentru orașul Solca.

Implementarea SDT va implica o strânsă colaborare între Primăria orașului Solca și instituțiile beneficiare ale proiectelor propuse. Monitorizarea tehnică și financiară a depunerii și implementării proiectelor va fi o componentă esențială a acestui proces. Din punct de vedere operațional, implementarea SDT va fi gestionată de o echipă formată din experți din cadrul primăriei orașului Solca și experți cooptați din firme de consultanță.

Responsabilitățile principale ale structurii de implementare SDT vor include:

- *Menținerea unei colaborări continue și consultare permanentă cu celelalte autorități publice locale și actorii economici implicați. Comunicarea constantă și cooperarea cu alte entități sunt esențiale, având în vedere influența factorilor externi asupra economiei locale, cum ar fi pandemia COVID-19.*
- *Monitorizarea permanentă a surselor de finanțare și prioritizarea proiectelor în funcție de sesiunile deschise. O atenție deosebită va fi acordată absorbției fondurilor alocate în Cadrul Financiar Multianual 2021-2027, prin monitorizarea atentă a programelor de finanțare și pregătirea documentațiilor necesare pentru înscrierea la sesiunile deschise.*

- *Negocierea participării autorității publice în diverse forme de cooperare (tip cluster) pentru obținerea unor finanțări externe. Oportunitatea participării orașului Solca la cluster pe domenii strategice va fi explorată pentru accelerarea dezvoltării economice.*
- *Monitorizarea continuă a nevoilor comunității locale și corelarea acestora cu prioritățile stabilite în SDT. Diagnoza periodică a nevoilor interne și externe ale locuitorilor va asigura alinierea cu obiectivele strategice.*
- *Raportarea continuă a rezultatelor implementării SDT către grupurile tematice constituite. Comunicarea și raportarea cu echipele de proiect și reprezentanții instituțiilor beneficiare vor fi menținute pentru a asigura coerența și progresul implementării.*

Structura de implementare SDT va menține un dialog permanent cu echipele de proiect și va coopera strâns cu reprezentanții instituțiilor beneficiare și cu organismele intermediare și autoritățile de management. Relațiile cu alte autorități locale vor implica coordonare, consultare și raportare pentru asigurarea unei implementări eficiente a SDT.

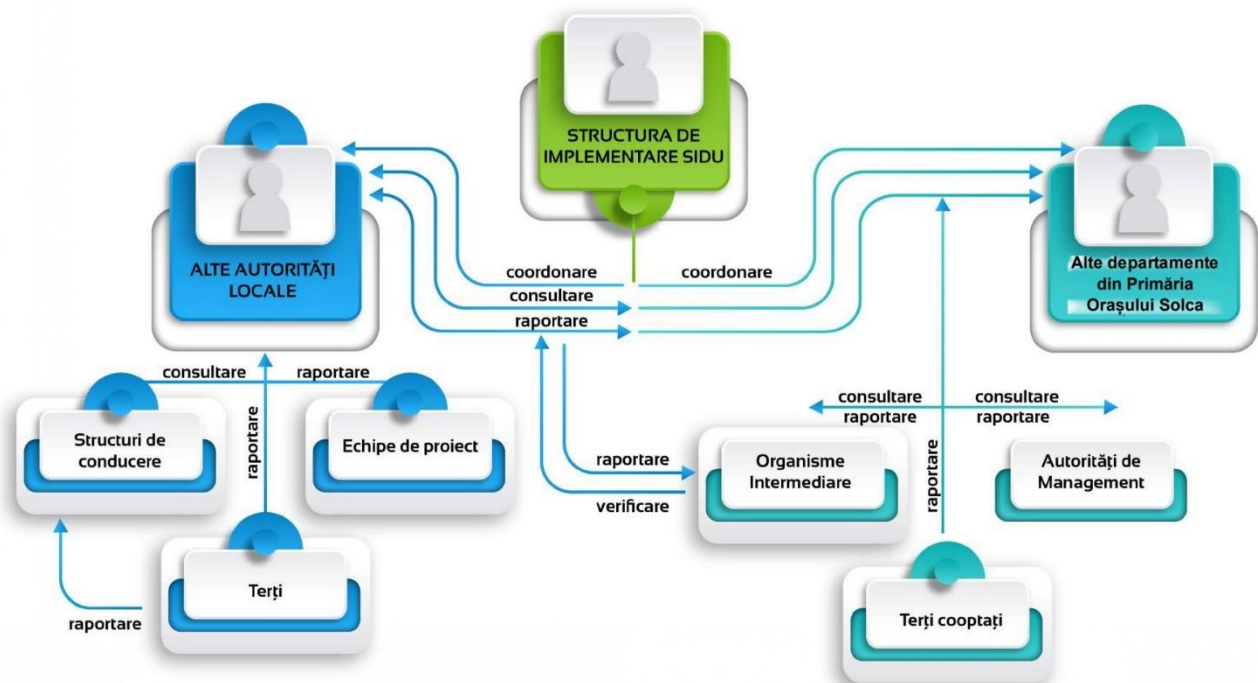


Figura VI.65: Structura de implementare SDT SOLCA

Structura de Implementare a Strategiei de Dezvoltare Teritorială este o structură operativă permanentă a Primăriei orașului SOLCA, responsabilă de implementarea SDT; în acest sens, coordonează și monitorizează activitatea echipelor de proiect, urmărind realizarea portofoliului de proiecte. Atribuțiile Structurii de Implementare a Strategiei de Dezvoltare Teritorială:

- urmărește implementarea Planului de Acțiune al SDT și a proiectelor din Lista de proiecte prioritare;
- monitorizează graficul de implementare a SDT;
- urmărește inițierea implementării proiectelor în conformitate cu planul de acțiune al SDT;
- identifică posibile surse de finanțare a proiectelor cuprinse în SDT;
- menține legătura cu Autoritățile Contractante, prin intermediul ADR NORD-EST, în vederea obținerii finanțării;
- coordonează și monitorizează activitatea echipelor de proiect.

Structurile de conducere vor fi formate din 2 – 3 persoane, printre care, primarul și secretarul general al orașului.

Implementarea fiecărui proiect în parte va fi realizată de echipele de proiect constituite la nivelul solicitantului pentru respectivul proiect. Persoanele care vor face parte din echipele de proiect vor fi desemnate prin dispoziție a conducătorului instituției.

Terți pot fi firme de consultanță subcontractate.

Alte autorități locale pot fi consiliile locale sau județene.

## **VI.2 Măsurile de atenuare a probabilităților și impactului riscurilor**

Pentru strategia de dezvoltare teritorială pentru orașul Solca, este important să fie identificate unele măsuri de atenuare a probabilității și impactului riscurilor în implementare și monitorizarea strategiei. Iată câteva exemple de riscuri specifice și măsuri de atenuare pentru acestea:

### **1. Schimbările politice și legislative care pot afecta implementarea:**

- **Măsură de atenuare:** Monitorizarea constantă a schimbărilor legislative și politice la nivel local și național și adaptarea strategiei în funcție de noile reglementări.

### **2. Rezistența comunității locale la schimbare:**

- **Măsură de atenuare:** Implicarea comunității în procesul de luare a deciziilor și comunicarea eficientă a beneficiilor pe termen lung ale strategiei.

3. **Neprevăzutul (dezastre naturale, pandemii etc.):**

- **Măsură de atenuare:** Dezvoltarea unui plan de continuitate a afacerilor și a unui sistem de alertă timpurie pentru a gestiona crizele neprevăzute.

4. **Nerespectarea termenelor de implementare:**

- **Măsură de atenuare:** Stabilirea unui plan de proiect bine definit cu termene realiste și mecanisme de urmărire a progresului în timp real.

5. **Lipsa expertizei și a resurselor umane calificate:**

- **Măsură de atenuare:** Investirea în dezvoltarea competențelor personalului sau angajarea de experți externi pentru a asigura gestionarea eficientă a proiectelor.

6. **Dependența excesivă de o singură sursă de venit sau de un singur sector economic:**

- **Măsură de atenuare:** Diversificarea economiei locale prin promovarea dezvoltării mai multor sectoare și crearea de oportunități pentru întreprinderi mici și mijlocii.

7. **Lipsa participării publice sau a sprijinului comunității:**

- **Măsură de atenuare:** Desfășurarea campanii de conștientizare și implicarea cetățenilor în procesul de luare a deciziilor pentru a asigura sprijinul lor continuu.

8. **Sarcini prea complexe sau nerealiste în planul de acțiune:**

- **Măsură de atenuare:** Revizuirea periodică a planului de acțiune pentru a evalua fezabilitatea și realizarea sarcinilor, ajustându-le, dacă este necesar.

9. **Probleme tehnice sau de infrastructură neprevăzute:**

- **Măsură de atenuare:** Planificarea și evaluarea periodică a stadiului proiectelor, astfel încât să se poată face intervenții și ajustări la timp în caz de probleme tehnice.

### **VI.3 Indicatori pentru monitorizarea și implementarea strategiei**

Monitorizarea și evaluarea implementării unei Strategii de Dezvoltare Teritorială (SDT) sunt esențiale pentru a asigura că obiectivele strategice sunt atinse și pentru a face ajustări în timp real în caz de necesitate. Pentru a efectua o monitorizare și evaluare eficiente, este important să fie identificați indicatori relevanți.

1. **Indicatori economici:**

- Creșterea numărului de locuri de muncă create în sectoarele prioritare – de la 265 de angajați la aproximativ 500 până în 2027.

- Creșterea cifrei de afaceri a întreprinderilor locale – de la 54,7 milioane lei la 150 milioane de lei până în 2030.
- 2. Indicatori sociali:**
- Reducerea ratei șomajului și a subocupării – cu 3% până în 2027.
  - Creșterea calității vieții, măsurată prin indicatori precum rata sărăciei sau rata mortalității infantile – Creșterea sporului natural la valori pozitive.
  - Creșterea accesului la servicii sociale, educaționale și medicale – cât mai mulți locuitori să aibă acces la servicii de sociale de calitate.
- 3. Indicatori de mediu:**
- Reducerea emisiilor de gaze cu efect de seră
  - Creșterea ariei spațiilor verzi sau a suprafețelor protejate – de la 18 ha până la 40 ha până în anul 2027.
- 4. Indicatori de infrastructură și mobilitate:**
- Creșterea calității și extinderii infrastructurii de transport public – până în anul 2027
  - Reducerea congestiei traficului și a timpului de călătorie.
  - Creșterea accesibilității la infrastructura de bază, cum ar fi apă și canalizare – racordarea celor aproximativ 240 de locuințe care nu sunt racordate la rețeaua de apă până în anul 2030.
- 5. Indicatori demografici:**
- Creșterea populației locale sau a ratei de creștere a populației - de la 2.405 locuitori la 2.800 locuitori până în anul 2030.
  - Creșterea migrației de intrare și scăderea migrației de ieșire – de la 49 la 70 pentru migrația de intrare și de la 50 la 25 pentru scădere migrației de ieșire până în 2027.
  - Creșterea ratei de natalitate – de la 31 de nou născuți în 2020 la 60 – 70 de nou născuți până la 2027.
- 6. Indicatori de dezvoltare urbană:**
- Extinderea sau revitalizarea zonelor urbane centrale.
  - Creșterea ratei de ocupare a spațiilor urbane disponibile.
- 7. Indicatori financiari:**
- Creșterea veniturilor fiscale locale.
  - Creșterea investițiilor publice și private în oraș.
  - Creșterea gradului de utilizare a fondurilor europene și a altor surse de finanțare.