

ROMÂNIA
JUDEȚUL SUCEAVA
COMUNA COȘNA
CONSILIUL LOCAL

HOTĂRÂRE

privind aprobarea metodologiei de calcul fundamentată de Ocolul Silvic „Bucovina”
Câmpulung Moldovenesc, pentru aprobarea prețului de referință al masei lemnoase pe picior
și vânzare directă, care se recoltează din fondul forestier proprietate publică a orașului Solca

Consiliul Local al orașului Solca, județul Suceava;

Având în vedere:

-Expunerea de motive prezentată de către d-nul Valeriu Țăranu-Hofnăr, primarul orașului Solca, înregistrată sub nr.6488 din 31.12.2015;

-Raportul de specialitate al Biroului buget-contabilitate, resurse umane, impozite și taxe locale din cadrul Primăriei orașului Solca, înregistrat sub nr.6489 din 31.12.2015;

-Raportul de avizare al Comisiei pentru programe de dezvoltare economico-socială, buget, finanțe, administrarea domeniului public și privat al orașului, agricultură gospodărie comunală, protecția mediului și turism din cadrul Consiliului Local al orașului Solca;

- Adresa Ocolului Silvic „Bucovina” Câmpulung Moldovenesc nr.5140/30.12.2015, înregistrată la Primăria orașului Solca sub nr.6478/31.12.2015, prin care a fost înaintată Metodologia de calcul a prețurilor de referință a masei lemnoase pe picior ;

În conformitate cu prevederile Capitolului III-Vânzarea masei lemnoase din fondul forestier proprietate publică a unităților administrativ-teritoriale (art.47-57) din H.G. nr.924/2015 pentru aprobarea Regulamentului de valorificare a masei lemnoase din fondul forestier proprietate publică;

În temeiul prevederilor art.36 alin.(1)și alin.(2) litera c) și art.45 alin.(1) din Legea administrației publice locale nr.215/2001, republicată, cu modificările și completările ulterioare;

HOTĂRÂȘTE :

Art.1. Se aprobă metodologia de calcul fundamentată de Ocolul Silvic „Bucovina” Câmpulung Moldovenesc, privind aprobarea prețului de referință al masei lemnoase pe picior, precum și vânzare directă, care se recoltează din fondul forestier proprietate publică a orașului Solca, conform anexei care face parte integrantă din prezenta hotărâre.

Art.2. Primarul orașului Solca prin Biroul buget-contabilitate, resurse umane, impozite și taxe locale din cadrul Primăriei orașului Solca, va aduce la îndeplinire prevederile prezentei hotărâri.

PREȘEDINTE DE ȘEDINȚĂ

Gheorghe Ghinghioschi



Solca, 28 ianuarie 2016

Nr.9

CONTRASEMNEAZĂ,

Marian Lungu

SECRETARUL ORAȘULUI SOLCA

ORAȘUL SOLCA
PRIMĂRIA
VIZAT PENTRU CONTROLUL
FINANCIAR PREVENTIV PROPRIU
Contabil

ROMÂNIA
JUDEȚUL SUCEAVA
ORAȘUL SOLCA
CONSILIUL LOCAL

ANEXĂ

La HCL nr. 9 din 28 ianuarie 2016

privind aprobarea Metodologiei de calcul fundamentată de Ocolul Silvic „Bucovina” Câmpulung Moldovenesc, pentru aprobarea prețului de referință al masei lemnoase pe picior și vânzare directă, care se recoltează din fondul forestier, proprietate publică a orașului Solca

METODOLOGIE
DE CALCUL A PREȚURILOR DE REFERINȚĂ A MASEI LEMNOASE PE PICIOR

Capitolul 1

Dispoziții generale

Art.1 Prezenta metodologie stabilește modalitatea de calcul a prețurilor de referință a masei lemnoase pe picior și anume:

- Calculul prețurilor de referință a masei lemnoase pe picior, pe sortimente dimensionale, specii (grupe de specii) și grade de accesibilitate care vor fi valabile începând cu data aprobării prezentei metodologii.
- Actualizarea anuală a prețurilor de referință.
- Calculul prețului de referință pentru fiecare partidă.
- Valoarea de referință a metrului cub de lemn pe sortimente pentru stabilirea prețului de vânzare directă a masei lemnoase.

Art.2 Prețurile de referință stabilite prin prezenta metodologie reprezintă baza de calcul atât pentru stabilirea prețurilor de pornire la licitație cât și pentru vânzarea directă a masei lemnoase în condițiile prevăzute de Regulamentul de vânzare a masei lemnoase din fondul forestier proprietate publică aprobat prin HG 924/2015.

Capitolul 2

Calculul prețurilor de referință a masei lemnoase pe picior pe specii, sortimente dimensionale și grade de accesibilitate.

Art.3 La fundamentarea prețului de referință, s-au avut în vedere grilele prevăzute în anexele 1-5 a Deciziei nr. 712/28.12.2010 a R.N.P.-ROMSILVA, valori menționate în anexa 2 la prezenta metodologie.

Art.4 Valorile din anexa 2 se corectează cu formula

$$V_{p.r.} = C_{p.r.} \times V_{RNP}, \text{ unde } C_{pr} = C_{cv 2010} \times \frac{(0,5 \times P_{mRNP} + 0,5 \times PML)}{P_{mRNP}}$$

Având semnificația :

V_{pr} – valoarea prețului de referință actualizat corespunzătoare sortimentului, speciei și gradului de accesibilitate.

C_{pr} – Coeficient de ajustare a valorilor din anexa 2

V_{RNP} – Valoarea din anexa 2 corespunzătoare sortimentului, speciei și gradului de accesibilitate.

C_{cv2010} – Coeficient de curs valutar Leu/Euro calculat astfel:

$C_{cv2010} = \frac{\text{Curs valutar Leu/Euro la 01.10.2015}}{\text{Curs valutar Leu/Euro la 01.10.2010}}$

P_{min} – Prețul minim al metrului cub de masă lemnoasă calculat la nivel de ocol conform anexei 1 la prezenta metodologie.

P_{mRNP} - Prețul mediu al metrului cub de masă lemnoasă Anexa 4 la prezenta, calculat conform prețului conform grilei RNP pe specia dominantă, la nivel de ocol (Mo) și grad mediu de accesibilitate pe o distribuire medie a sortimentelor dimensionale conform Anexei 3 la prezenta metodologie.

PML – Prețul mediu al metrului cub de masă lemnoasă pe picior stabilit prin Legea 4/2015

Valoarea 0,5 din formulă reprezintă ponderea cu care intră în calcul valorile P_{mRNP} și PML respectiv 50%.

Art.5 Prețurile de referință a masei lemnoase pe sortimente, specii și grade de accesibilitate actualizate la data elaborării prezentei sunt cele prezentate în Anexa 5 la prezenta și sunt valabile începând de la data aprobării prezentei metodologii.

Capitolul 3

Actualizarea anuală a prețurilor de referință

Art.6 Prețurile de referință stabilite prin prezenta metodologie în Anexa 5 la prezenta se actualizează anual la data de 01 octombrie a anului în curs și sunt valabile pe perioada 01 octombrie a anului în curs până la 30 septembrie a anului următor.

Art.7 Actualizarea prețurilor de referință se face corectând prețurile pe sortimente, specii și grade de accesibilitate cu formula:

$V_{apr} = V_{pr} \times I_{cv} \times I_{pml}$ unde:

V_{apr} – reprezintă valoarea actualizată a prețului de referință pe sortimente, specii și grad de accesibilitate.

V_{pr} – este valoarea prețului de referință pe sortimente, specii și grad de accesibilitate din anul anterior.

I_{cv} – este indicele de curs valutar calculat cu formula:

$I_{cv} = \frac{\text{Curs valutar Leu/Euro pe anul în curs la 01.oct}}{\text{Curs valutar Leu/Euro la 01.oct.2015}}$

I_{pml} – indicele de variație a prețului mediu al metrului cub de masă lemnoasă pe picior stabilit prin lege, calculat cu formula

$I_{pml} = \frac{\text{PML-Prețul mediu al metrului cub masă lemnoasă valabil la 01 oct. anul în curs}}{\text{PML}_{2015}}$

PML_{2015} Prețul mediu al metrului cub masă lemnoasă valabil la 01.oct.2015

Art.8 Valoarea prețurilor de referință actualizată în fiecare an se comunică proprietarilor unități administrativ teritoriale până pe data de 10 octombrie a anului în curs.

Capitolul 4

Calculul prețurilor de referință pentru fiecare partidă

Art.9 Prețurile de referință pe sortimente dimensionale, specii și grade de accesibilitate stabilite prin prezenta metodologie stau la baza calculului prețului de referință al fiecărei partizi.

Art.10 Calculul prețului de referință pe partidă se face în modul următor:

1) Se stabilește gradul de accesibilitate al partizii calculând distanța medie din centrul suprafeței aferente partizii până la cea mai apropiată cale de transport (drum forestier, comunal, etc.).

2) Se întocmește fișa tehnico- economică a partizii conform Anexei 6 a prezentei Introducând datele tehnice corespunzătoare actului de punere în valoare și valorile din anexa 5 corespunzătoare gradului de accesibilitate, specii și sortimentelor aferente partizii.

3) Se calculează valoarea totală a partizii conform fișei tehnico- economice și prețul de referință pe partidă împărțind valoarea totală a partizii la volumul brut -Anexa 6 la prezenta.

Art.11 Prețul de referință pe partidă va fi menționat în fișa tehnică a partizii, va fi înscris în lista de licitație și va sta la baza calculului prețului de pornire la licitație.

Capitolul 5

Valoarea de referință a metrului cub de lemn pe sortimente de valorificare pentru stabilirea prețului de vânzare directă a masei lemnoase

Art.12 Calculul valorii de referință pentru valorificare prin vânzare directă se face pentru următoarele sortimente de valorificare:

- LLG** - Lemn lucru gros cu diametrul mai mare ca 20 cm la capătul subțire;
- LLS** - Lemn lucru subțire cu diametrul mai mic sau egal cu 20 cm la capătul subțire;
- LF** - Lemn foc.

Art.13 Pentru calculul valorii de referință pentru valorificarea prin vânzare directă se iau în calcul următoarele:

- Distribuția statistică medie a volumelor recoltate pe sortimente dimensionale la nivel de ocol conform anexei 3 la prezenta metodologie;
- Încadrarea sortimentelor dimensionale în sortimente de valorificare respectiv Volum **LLG** = Volum G1+Volum G2+Volum G3, Volum **LLS** = Volum M1+Volum M2+Volum M3+ Volum S și **LF** = Lemn Foc + Crăci unde **LLG**, **LLS** și **LF** reprezintă sortimentele menționate la art. 12, iar G1, G2, G3, M1, M2, M3, S, Lemn foc și Crăci sunt sortimentele dimensionale conform actului de punere în valoare.
- Valorile de referință pe specia dominantă – respectiv MO, BR, LA – pentru gradul de accesibilitate maxim din anexa 5 la Metodologie.

Art.14 Valorile de referință pe sortimentele valorificate prin vânzare directă menționate la art. 12 sunt prezentate în anexa 8.

Art.15 Valorile de referință pe sortimentele valorificate prin vânzare directă din anexa 8 se actualizează odată cu actualizarea prețurilor de referință a masei lemnoase pe picior, pe sortimente dimensionale, specii (grupe de specii) și grade de accesibilitate conform prevederilor art. 6.

Capitolul 6

Dispozitii finale

Art.16 Prezenta metodologie intră în vigoare odată cu aprobarea acesteia prin Hotărâre a Consiliului Local.

Art.17 Organizatorii licitației pentru vânzarea de masă lemnoasă pe picior vor lua în calcul la stabilirea prețurilor de pornire la licitație, valorile prețurilor de referință stabilite prin prezenta metodologie.

Art.18 La stabilirea prețurilor pe sortimente pentru vânzarea directă se va ține cont de valorile prețurilor de referință stabilite prin prezenta metodologie la art. 12-15.

Art.14 Anexele 1-8 fac parte integrantă din prezenta metodologie.

PREȘEDINTE DE ȘEDINȚĂ,
GHEORGHE GHINGHILOSCI



SECRETAR,
MARIAN LUNGU

MIA
 UL SUCEVA
 UL Solca
 LIUL LOCAL

ANEXA 1 la Metodologia de calcul a preturilor de referinta
 aprobată prin HCL nr. 9 din 28.01.2016


VOLUMELE TOTALE PE SORTIMENTE DIN PERIOADA 2004-2015

PRODUSE PRINCIPALE, SECUNDARE ACC.I.,ACCII SI IGIENA

Sortimentul dimensional

	Volum i.lucru	Coaja	Craci	Foc	G1	G2	G3	M1	M2	M3	Subtire
554,282	378,708	35,981	26,059	139,593	177404	113861	30870	33839	14532	1221	6981

PREȘEDINTE DE ȘEDINȚĂ,
 GHEORGHE GHINGHILOSCI



SECRETAR,
 MARIAN LUNGU

NIVELUL PRETURILOR PE SORTIMENTE CONFORM GRILEI REGIEI NAȚIONALE A PADURILOR

PRODUSE PRINCIPALE, SECUNDARE ACC.I, ACCII SI IGIENA						
Sortimentul dimensional						
Specia	G1	G2,G3	M1,M2,M3	Lemn subtire	Lemn foc + craci	Grad accesibilitate
Mo,Br,La	145.71	89.67	56.05	28.02	9.42	0-250m
Alte rasinoase	112.08	78.46	44.83	27.2	8.97	0-250m
Fag	146.27	100.88	50.43	28.02	17.93	0-250m
Paltin	284.73	191.31	73.29	29.14	14.35	0-250m
Alte DT	158.91	100.88	56.06	25.78	17.93	0-250m
Anin	100.44	72.93	38.07	23.99	8.79	0-250m
Alte DM	89.67	66.05	28.02	13.45	5.38	0-250m
Mo,Br,La	132.82	81.74	51.09	26.64	8.59	251-500m
Alte rasinoase	102.17	71.52	40.87	24.79	8.17	251-500m
Fag	133.34	91.96	45.97	25.54	16.34	251-500m
Paltin	241.31	174.39	66.81	26.58	13.53	251-500m
Alte DT	143.04	91.96	51.09	23.5	16.34	251-500m
Anin	91.58	66.48	34.7	21.87	6.19	251-500m
Alte DM	81.74	51.09	25.54	12.28	4.91	251-500m
Mo,Br,La	115.81	71.27	44.64	22.27	7.49	601-1000m
Alte rasinoase	89.08	62.36	35.63	21.61	7.13	601-1000m
Fag	116.26	80.18	40.08	22.27	14.25	601-1000m
Paltin	210.4	152.05	58.25	23.16	11.8	601-1000m
Alte DT	124.71	80.18	44.54	20.49	14.25	601-1000m
Anin	79.83	57.96	30.25	19.07	5.39	601-1000m
Alte DM	71.27	44.54	22.27	10.69	4.28	601-1000m
Mo,Br,La	99.45	61.2	38.25	19.13	6.43	1001-1500m
Alte rasinoase	75.5	53.55	30.6	18.58	6.12	1001-1500m
Fag	99.54	68.85	34.42	19.13	12.24	1001-1500m
Paltin	180.69	130.57	50.02	19.89	10.13	1001-1500m
Alte DT	107.1	68.85	38.25	17.6	12.34	1001-1500m
Anin	68.55	49.78	25.98	16.37	4.63	1001-1500m
Alte DM	61.2	38.25	19.13	9.18	3.67	1001-1500m
Mo,Br,La	81.44	50.12	31.33	15.66	6.26	peste 1500 m
Alte rasinoase	62.65	43.85	25.06	15.2	5.01	peste 1500
Fag	81.76	56.39	28.19	15.66	10.02	peste 1500
Paltin	147.97	106.93	40.97	16.29	8.3	peste 1500
Alte DT	87.71	56.39	31.83	14.41	10.02	peste 1500
Anin	58.14	40.77	21.28	13.41	3.79	peste 1500
Alte DM	50.12	31.33	15.66	7.52	3.01	peste 1500

PREȘEDINTE DE ȘEDINȚĂ,
GHEORGHE GHINGHILOȘCHI




SECRETAR,
MARIAN LUNGU

SITUAȚIA STATISTICĂ A VOLUMELOR RECOLTATE ÎN PERIOADA 2004-04.12.2015 PE SORTIMENTE DIMENSIONALE LA NIVEL DE OCOL

	Volum brut	Volum l.lucru	Coaja	Craci	Foc	G1	G2	G3	M1	M2	M3	Subtire
Cantitate	554,282	378,708	35,981	26,059	139,593	177404	113861	30870	33839	14532	1221	6981
%	100	68.3	6.5	4.7	25.2	32.0	20.5	5.6	6.1	2.6	0.2	1.3
%	100	68.3	6.5	4.7	25.2	32.0	26.1			8.9		1.3
Distributia în procente recalculata fara coaja												
					26.9	34.2	27.9			9.6		1.4

PREȘEDINTE DE ȘEDINȚĂ,
GHEORGHE GHINGHILOSCHI

SECRETAR,
MARIAN LUNGU



ROMANIA
JUDETUL SUCEAVA
JL Solca
LIIUL LOCAL

ANEXA 4 la Metodologia de calcul a preturilor de referinta
aprobata prin HCL nr. 9 din 28.01.2016


PREȚUL MEDIU CONFORM DISTRIBUTIEI MEDII PE SORTIMENTE LA ACCESIBILITATE MEDIE SI SPECIA DOMINANTA
LUAND IN CALCUL PREȚURI DE REFERINTA RNP

PRODUSE PRINCIPALE, SECUNDARE ACC.I, ACCII SI IGIENA

Sortimentul dimensional

Sp. de clasa	G1	G2,G3	M1,M2,M3	Lemn subtire	Lemn foc + craci	Grad accesibilitate	G1	G2,G3	M1,M2,M3	Lemn subtire	Lemn foc + craci	Pret mediu LEI-
La	115.81	71.27	44.64	22.27	7.49	501-1000m	0.342	0.279	0.096	0.014	0.269	66.10

PREȘEDINTE DE ȘEDINȚĂ,
GHEORGHE GHINGHILOSCHI



SECRETAR,
MARIAN LUNGU

VALORILE PRETURILOR DE REFERINȚA PE SORTIMENTE DIMENSIONALE, SPECII SI GRADE
DE ACCESIBILITATE RECALCULATE CONFORM METODOLOGIEI SI VALABILE LA DATA ELABORARII
PREZENTEI

PRODUSE PRINCIPALE, SECUNDARE ACC.I, ACCII SI IGIENA						
Sortimentul dimensional						
Specia	G1	G2,G3	M1,M2,M3	Lemn subtire	Lemn foc + craci	Grad accesibilitate
Mo,Br,La	205.60	126.52	79.09	39.54	13.29	0-250m
Alte rasinoase	158.14	110.71	63.26	38.38	12.66	0-250m
Fag	206.39	142.34	71.16	39.54	25.30	0-250m
Paltin	401.75	269.94	103.41	41.12	20.25	0-250m
Alte DT	224.22	142.34	79.10	36.38	25.30	0-250m
Anin	141.72	102.90	53.72	33.85	12.40	0-250m
Alte DM	126.52	93.20	39.54	18.98	7.59	0-250m
Mo,Br,La	187.41	115.34	72.09	37.59	12.12	251-500m
Alte rasinoase	144.16	100.91	57.67	34.98	11.53	251-500m
Fag	188.14	129.76	64.86	36.04	23.06	251-500m
Paltin	340.49	246.06	94.27	37.50	19.09	251-500m
Alte DT	201.83	129.76	72.09	33.16	23.06	251-500m
Anin	129.22	93.80	48.96	30.86	8.73	251-500m
Alte DM	115.34	72.09	36.04	17.33	6.93	251-500m
Mo,Br,La	163.41	100.56	62.99	31.42	10.57	501-1000m
Alte rasinoase	125.69	87.99	50.27	30.49	10.06	501-1000m
Fag	164.04	113.13	56.55	31.42	20.11	501-1000m
Paltin	296.87	214.54	82.19	32.68	16.65	501-1000m
Alte DT	175.97	113.13	62.85	28.91	20.11	501-1000m
Anin	112.64	81.78	42.68	26.91	7.61	501-1000m
Alte DM	100.56	62.85	31.42	15.08	6.04	501-1000m
Mo,Br,La	140.32	86.35	53.97	26.99	9.07	1001-1500m
Alte rasinoase	106.53	75.56	43.18	26.22	8.64	1001-1500m
Fag	140.45	97.15	48.57	26.99	17.27	1001-1500m
Paltin	254.95	184.23	70.58	28.06	14.29	1001-1500m
Alte DT	151.12	97.15	53.97	24.83	17.41	1001-1500m
Anin	96.72	70.24	36.66	23.10	6.53	1001-1500m
Alte DM	86.35	53.97	26.99	12.95	5.18	1001-1500m
Mo,Br,La	114.91	70.72	44.21	22.10	8.83	peste 1500 m
Alte rasinoase	88.40	61.87	35.36	21.45	7.07	peste 1500 m
Fag	115.36	79.57	39.78	22.10	14.14	peste 1500 m
Paltin	208.79	150.88	57.81	22.99	11.71	peste 1500 m
Alte DT	123.76	79.57	44.91	20.33	14.14	peste 1500 m
Anin	82.04	57.53	30.03	18.92	5.35	peste 1500 m
Alte DM	70.72	44.21		10.61	4.25	peste 1500 m

PREȘEDINTE DE ȘEDINȚĂ,
GHEORGHE GHINGHILOSCI



SECRETAR,
MARIAN LUNGU

FISA TEHNICO-ECONOMICA A PARTIZII

PARTIDA _____
UP _____
ua _____

Canton silvic _____
Distanța de scos-apropiat _____
Procent lemn foc _____

#DIV/0!

Sortimente dimensionale

	G1	G2+G3	M1+M2+M3	S	FOC+CR	LEMN LUCRU	COAJA	V BRUT
MO								
BR						0		0
LA						0		0
Total MO BR LA	0	0	0	0	0	0		0
ALTE RASINOASE						0	0	0
Fag						0		0
Paltin						0		0
Alte DT						0		0
Anin						0		0
Alte DM						0		0
TOTAL	0	0	0	0	0	0	0	0

Valorile preturilor de referinta pe sortimente dimensionale, specii si grad de accesibilitate conform Metodologiei

Mo,Br,La	205.60	126.52	79.09	39.54	13.29	0-250m
Alte rasinoase	159.14	110.71	63.26	38.38	12.66	0-250m
Fag	206.39	142.34	71.16	39.54	25.30	0-250m
Paltin	401.75	269.94	103.41	41.12	20.25	0-250m
Alte DT	224.22	142.34	79.10	36.38	25.30	0-250m
Anin	141.72	102.90	53.72	33.85	12.40	0-250m
Alte DM	126.52	93.20	39.54	18.98	7.59	0-250m

Calculul pretului de referinta

Valoare 0 0 0 0 0 Total Valoare 0 Pret mediu ref #DIV/0!

PREȘEDINTE DE ȘEDINȚĂ,
GHEORGHE GHINGHILOSCI



SECRETAR,
MARIAN LUNGU

ROMÂNIA
JUDEȚUL SUCEAVA
ORAȘUL SOLCA
CONSILIUL LOCAL

ANEXA 7 la Metodologia de calcul a
prețurilor de referință aprobată
prin HCL Solca nr. 9/28.01.2016

DATELE PENTRU CALCULUL PREȚURILOR DE REFERINȚĂ

$P_{mRNP} = 66,10$ lei/mc – Anexa 4

$PML = 115$ lei/mc – Legea 4/2015

Curs valutar 2015 = 4,4155 lei/Euro – la 01.10.2015

Curs valutar 2010 = 4,2671 lei/Euro - la 01.10.2010


$$C_{pr} = C_{cv2010} \times (0,5 \times P_{mRNP} + 0,5 \times PML) / P_{mRNP}$$

$$C_{cv2010} = 4,4155/4,2672 = 1,03$$

$$C_{pr} = 1,03 \times (0,5 \times 66,10 + 0,5 \times 115) / 66,10 = 1,411$$

PREȘEDINTE DE ȘEDINȚĂ,

GHEORGHE GHINGHILOSCU



SECRETAR

MARIAN LUNGU



Calculul preturilor de referință pe sortimente de valorificare

a) Distribuția sortimentelor dimensionale conform anexei 3 rândul 3

	G1	G2+G3	M1+M2+M3	S	FOC+CR	LEMN LUCRU	COAJA	V BRUT
procente din volum	32	26.1	8.9	1.3	25.2	68.3	6.5	100

b) Incadrarea sortimentelor dimensionale în sortimente de valorificare

	LLG	LLS	LF	Observatii
procente din volum	58.1	10.2	25.2	net fara coaja
procente din volum	63.6	11.2	25.2	brut cu coaja

c) Valorile preturilor de referință pe sortimente dimensionale, specii și grad de accesibilitate conform art. 13 litera c) din Metodologie

	G1	G2+G3	M1+M2+M3	S	FOC+CR
Mo, Br, La	114.91	70.72	44.21	22.10	8.83

d) Valoarea pe sortimente dimensionale și valoarea medie de referință a unui mc

	G1	G2+G3	M1+M2+M3	S	FOC+CR	Valoare medie de referință /mc
Valoare in lei	36.77	18.46	3.93	0.29	2.23	61.68

e) Valoarea sortimentelor de valorificare ca suma a valorii sortimentelor dimensionale

	LLG	LLS	LF	Total
Valoare in lei	55.23	4.22	2.23	61.68

f) Calculul valorii de referință pe sortimente de valorificare prin vânzare directă

Specificații	LLG	LLS	LF	Total
Volum net în procente	58.1	10.2	25.2	93.50
Coaja în Procente	5.5	1.0	0.0	6.50
Volum brut în procente	63.60	11.20	25.20	100.00
Valoare sort tabel e)	55.23	4.22	2.23	61.68
Valoare pe mc	86.84	37.68	8.85	

Valoarea de referință pe sortimente de valorificare este

LLG = G1+G2+G3 86.84 lei

LLS = M1+M2+M3+S 37.68 lei

LF = LEMN FOC + CRACI 8.85 lei

PREȘEDINTE DE ȘEDINȚĂ,
GHEORGHE GHINGHILOSCI




SECRETAR,
MARIAN LUNGU

